

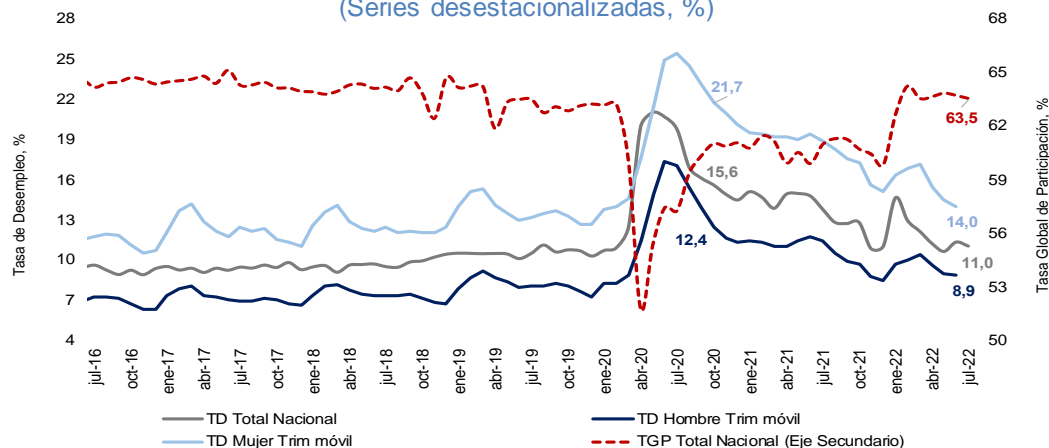
Temas en esta edición:

1. Desempleo – Julio
2. Remesas – Julio
3. Precios de los *Commodities*
4. Variables Financieras
5. Tasas de Interés

Desempleo – Julio

En el mes de julio la tasa de desempleo en su serie original fue de 11,0%, lo que significó una reducción de 2,7 puntos porcentuales frente a julio de 2021. La tasa global de participación se ubicó en 63,5%, lo que representó un incremento de 2,6 pps frente al mismo mes un año atrás. Analizando las cifras corregidas por efectos estacionales, en el mes de julio la tasa de desempleo fue 10,7%, lo que significó una disminución de 0,9 pps frente a junio, mientras que la tasa global de participación se ubicó en 63,8%, tasa que permaneció invariante frente al anterior mes. La tasa de desempleo para las mujeres se ubicó de 14,0% y para los hombres en 8,9% en el trimestre móvil abril-junio, lo cual representó una reducción de 0,1 pps y de 0,5 pps respectivamente frente al trimestre anterior (Gráfico 1).

Gráfico 1. Tasa de Desempleo y Tasa Global de Participación
(Series desestacionalizadas, %)

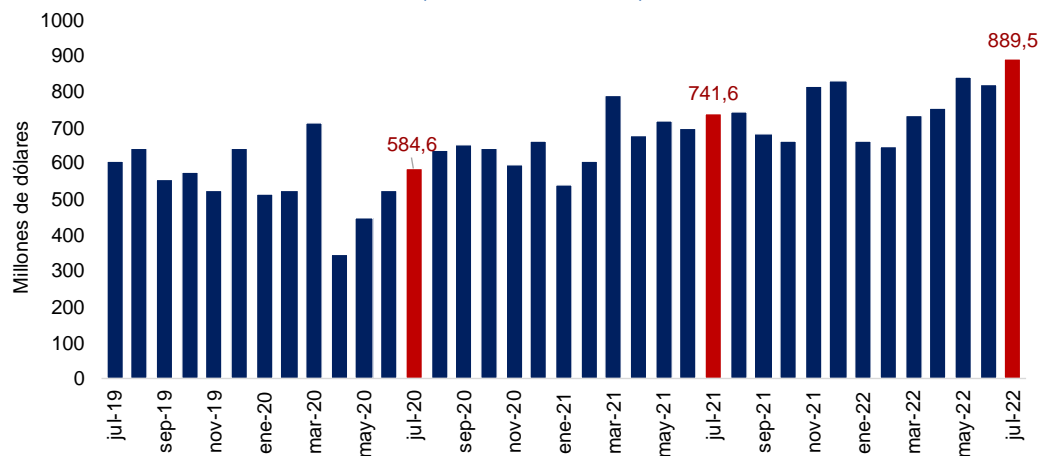


Fuente: DANE.

Remesas - Julio

En julio de 2022 el ingreso de remesas se ubicó en \$889,5 millones de dólares, lo que implicó un aumento de 19,9% (\$147,9 millones de dólares) con respecto al mismo mes de 2021 (Gráfico 2) y un incremento de 8,3% (\$67,9 millones de dólares) frente a junio de 2022. En el año corrido enero-julio las remesas se ubicaron en \$5.352,6 millones de dólares, \$579,7 millones de dólares más que el mismo periodo del año anterior (\$4.773,0 millones de dólares).

Gráfico 2. Ingreso de remesas
(Millones de dólares)



Fuente: Banco de la República.

Bitácora Semanal

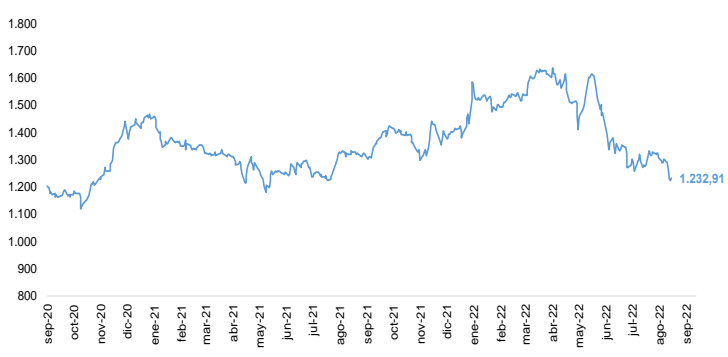
5 de Septiembre de 2022

Semana 36



El 2 de septiembre, el índice del mercado bursátil colombiano disminuyó 5,1% respecto a la semana anterior y se ubicó en 1.232,9.

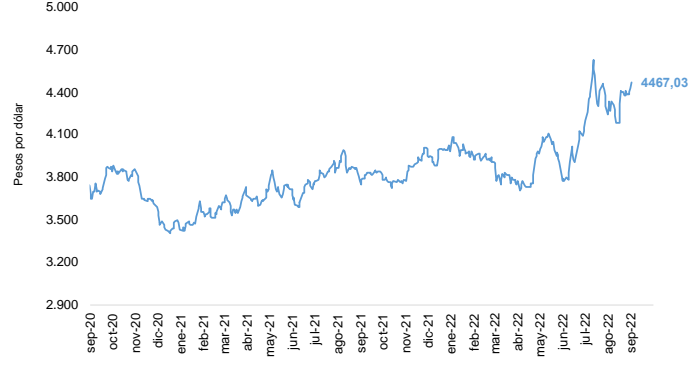
Índice MSCI COLCAP



Fuente: Bolsa de Valores de Colombia

La tasa de cambio se ubicó en \$4.467,0 el 3 de septiembre, con una apreciación de 1,34% frente a la semana anterior.

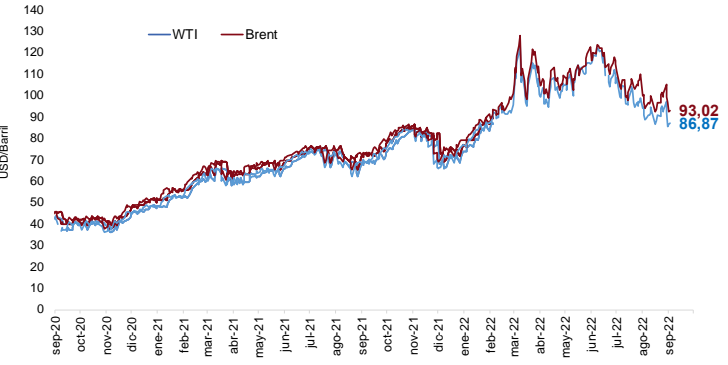
Tasa de cambio COP/USD



Fuente: Banco de la República

El 2 de septiembre, el precio del petróleo WTI se ubicó en 86,87 USD/barril, mientras que el Brent registró un valor de 93,02 USD/barril. Esto representó una variación semanal de -6,7% y -7,9% respectivamente.

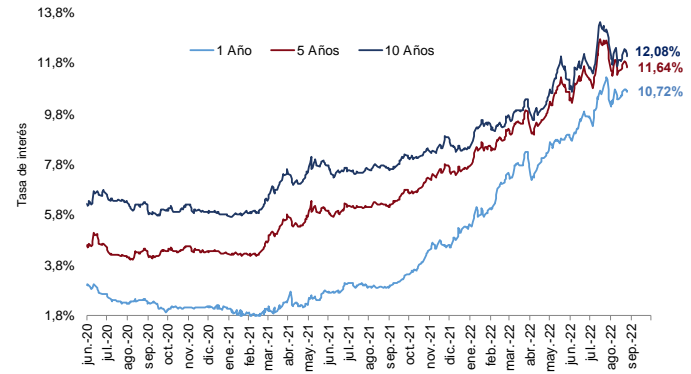
Precio del petróleo (USD/barril)



Fuente: Bloomberg.

El 26 de agosto, las tasas de los TES a 1 año aumentó 0,02 pps, la tasa a 5 años disminuyó 0,12 pps y la tasa a 10 años disminuyó 0,04 pps frente a la semana anterior.

Tasas Cero Cupón a término (%)



Fuente: Banco de la República.

El 2 de septiembre el precio del oro registró una reducción semanal de 1,6% registrando un valor de 1.722,6 USD/onza.

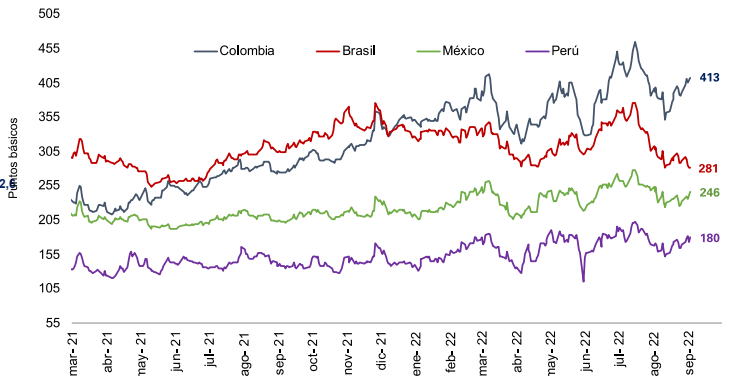
Precio del oro (USD/onza)



Fuente: Bloomberg.

El 2 de septiembre, el indicador de riesgo país disminuyó 10 pbs para Brasil, mientras que para Colombia, México y Perú aumentó 22 pbs, 13 pbs y 11 pbs respectivamente frente a la semana anterior.

EMBI



Fuente: JP Morgan

Bitácora Semanal

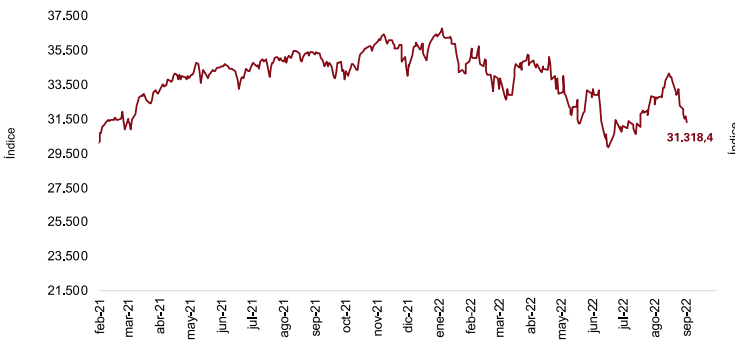
5 de Septiembre de 2022

Semana 36



El 2 de septiembre, el índice bursátil Dow Jones disminuyó 3,0% frente a la semana anterior y se ubicó en 31.318,4.

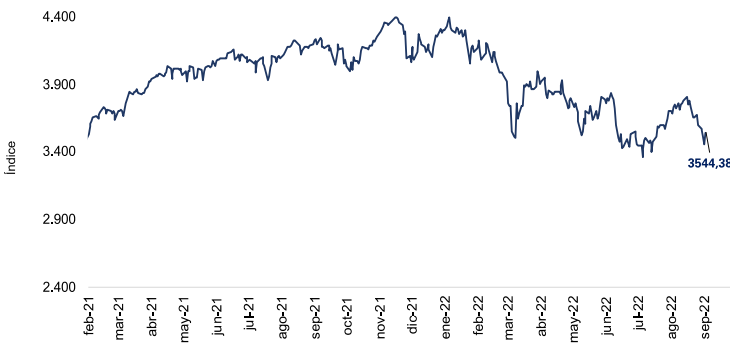
Índice Dow Jones (DJI)



Fuente: Bloomberg.

El 2 de septiembre, el índice bursátil Euro Stoxx 50 mostró una reducción semanal de 1,7% y se ubicó en 3.544,4.

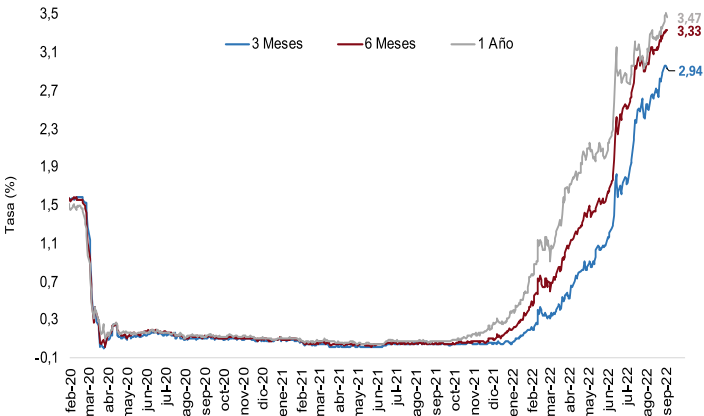
Índice Euro Stoxx 50



Fuente: Bloomberg.

El 2 de septiembre las tasas de rendimiento de los bonos del tesoro a 3, 6 y 12 meses aumentaron 5 pbs, 7 pbs y 10 pb respectivamente, frente a la semana anterior.

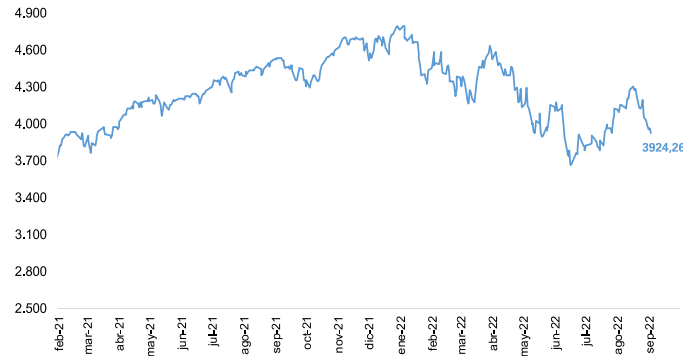
Tasas de rendimiento de los Bonos del Tesoro EE.UU



Fuente: U.S Treasury.

El 2 de septiembre, el índice bursátil S&P500 registró una reducción semanal de 3,3% y se ubicó en 3.924,3.

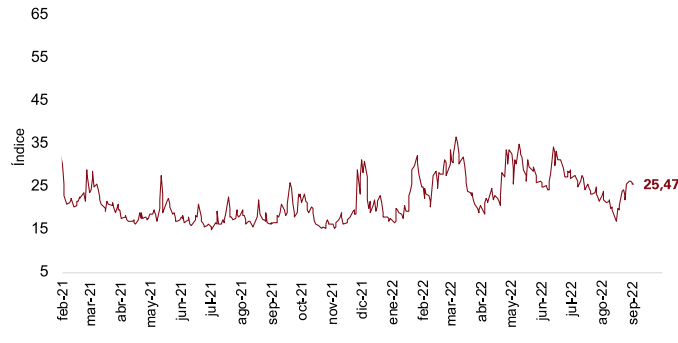
Índice S&P 500



Fuente: Bloomberg.

El 2 de septiembre, el índice VIX mostró una reducción semanal de 0,4%, reflejando una caída en las expectativas de volatilidad del mercado internacional de renta variable.

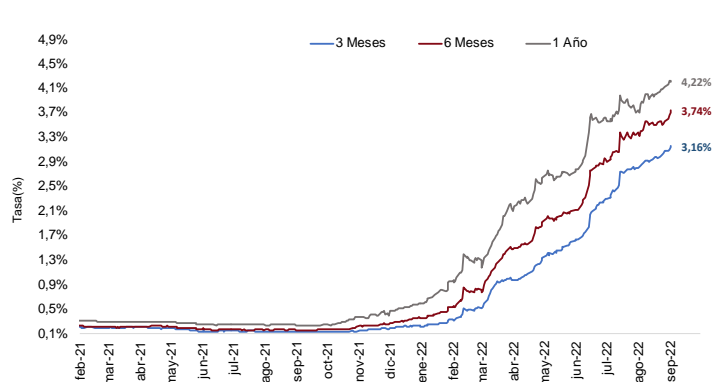
Índice VIX (CBOE)



Fuente: CBOE.

El 2 de septiembre, la tasa LIBOR en los plazos de 3, 6 y 12 meses aumentaron 9 pbs, 17 pbs y 10 pbs respectivamente, frente a la semana anterior.

Tasa LIBOR



Fuente: Banco de la República.