

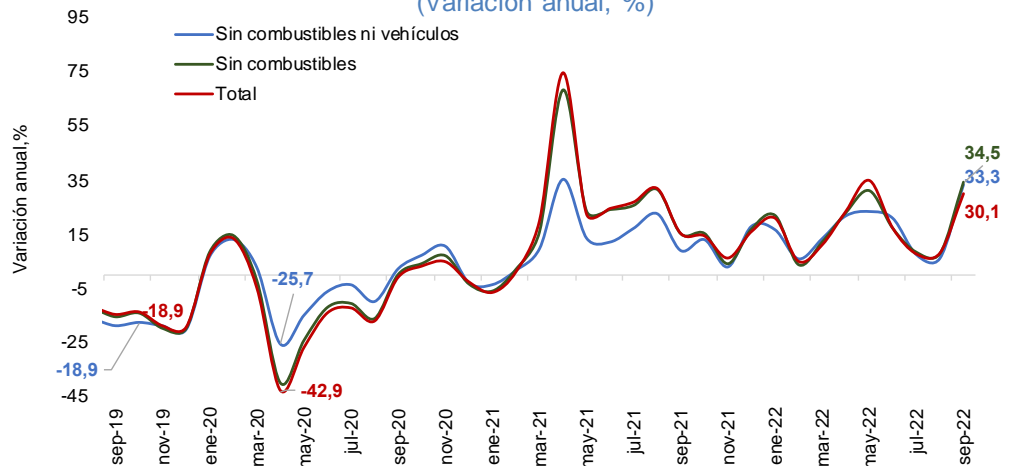
Temas en esta edición:

1. EMC - septiembre
2. Importaciones – septiembre
3. Precios de los *Commodities*
4. Variables Financieras
5. Tasas de Interés

Comercio minorista (EMC) - septiembre

En septiembre, el EMC para el comercio minorista se ubicó en 146,7. Esto significó un incremento de 30,1 pps con respecto al mismo mes del año pasado. Ahora bien, cuando se excluyen las cuentas con respecto a los combustibles, el EMC registra un valor de 152,7, lo cual representa un incremento de 28,1 pps frente al año anterior. Así mismo, el EMC sin vehículos ni combustibles registra un valor de 143,3, representando un incremento anual de 34,5 pps.

Gráfico 1. Ventas reales comercio minorista
(Variación anual, %)

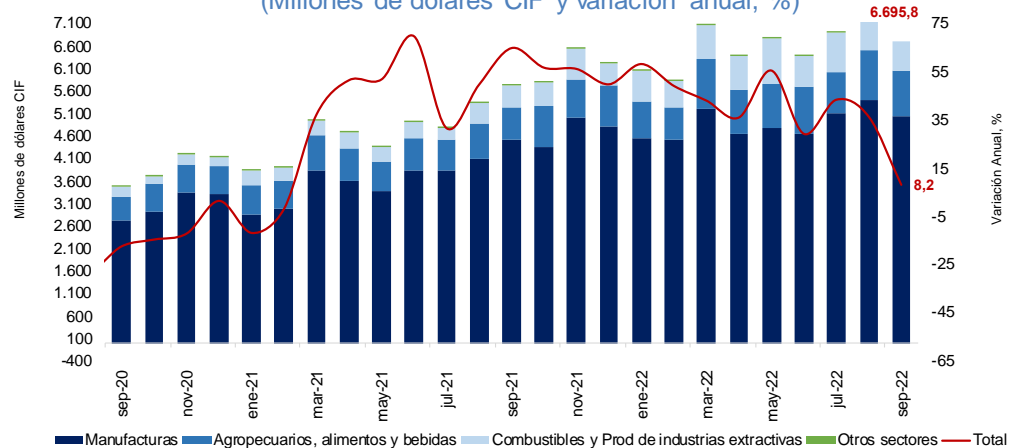


Fuente: DANE.

Importaciones - Septiembre

En septiembre, las importaciones alcanzaron US \$6.695,8 millones CIF y crecieron 8,2% con respecto al mismo mes de 2021 (Gráfico 2). Frente al mes anterior el decrecimiento fue de 8,2%, explicado principalmente por una reducción de 12,3% en la importación de agropecuarios, alimentos y bebidas. Las importaciones de manufacturas participaron con 75,3% del valor CIF total de las importaciones, seguido por productos agropecuarios, alimentos y bebidas con 15,2%, combustibles y productos de las industrias extractivas con 9,4% y otros sectores con 0,1%.

Gráfico 2. Importaciones según uso o destino económico (CUODE)
(Millones de dólares CIF y variación anual, %)



Fuente: DANE.

Bitácora Semanal

21 de Noviembre de 2022

Semana 47



El 18 de noviembre, el índice del mercado bursátil colombiano aumentó 1,27% respecto a la semana anterior y se ubicó en 1.282,68.

Índice MSCI COLCAP



Fuente: Bolsa de Valores de Colombia

La tasa de cambio se ubicó en \$5.022,03 el 18 de noviembre, con una desvalorización de 4,49% frente a la semana anterior.

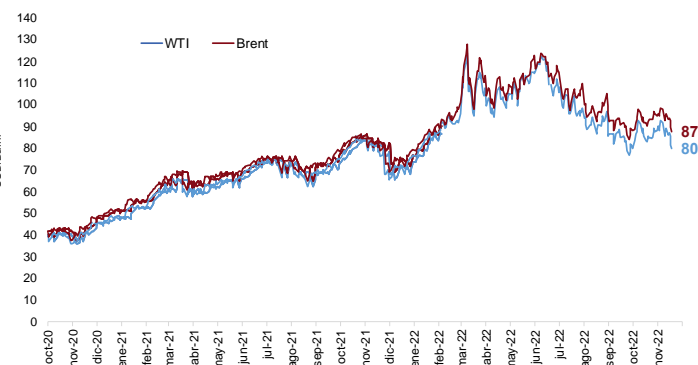
Tasa de cambio COP/USD



Fuente: Banco de la República

El 19 de noviembre, el precio del petróleo WTI se ubicó en 80,08 USD/barril, mientras que el Brent registró un valor de 87,62 USD/barril. Esto representó una variación semanal de -9,98% y -8,72% respectivamente.

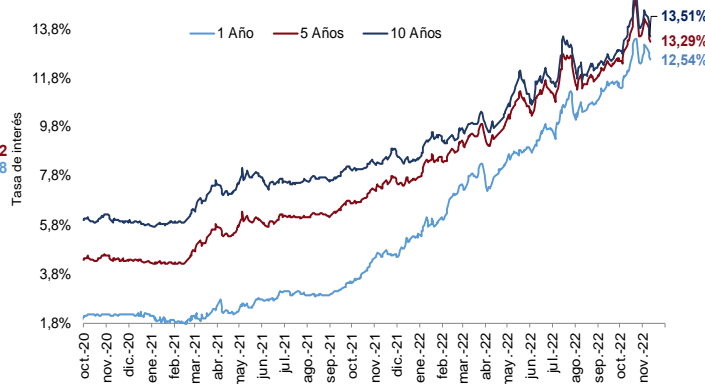
Precio del petróleo (USD/barril)



Fuente: Bloomberg.

El 12 de noviembre, la tasa de los TES a 1 año disminuyó 58 pbs, la tasa a 5 años disminuyó 83 pbs y la tasa a 10 años 90 pbs frente a la semana anterior.

Tasas Cero Cupón a término (%)



Fuente: Banco de la República.

El 18 de noviembre el precio del oro registró una reducción semanal de 0,84% registrando un valor de 1.754,4 USD/onza.

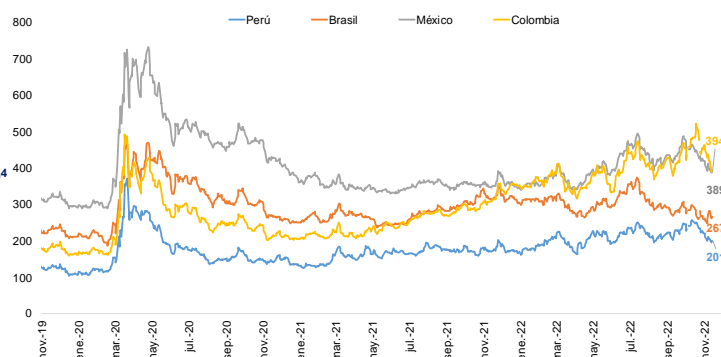
Precio del oro (USD/onza)



Fuente: Bloomberg.

El 18 de noviembre, el indicador de riesgo país incrementó 6 pbs para Brasil, mientras que disminuyó 3 pbs para Perú, 8 pbs para México y 35 pbs para Colombia frente a la semana anterior.

EMBI



Fuente: JP Morgan

Bitácora Semanal

21 de Noviembre de 2022

Semana 47



El 18 de noviembre, el índice bursátil Dow Jones disminuyó 0,01% frente a la semana anterior y se ubicó en 33.745,7.

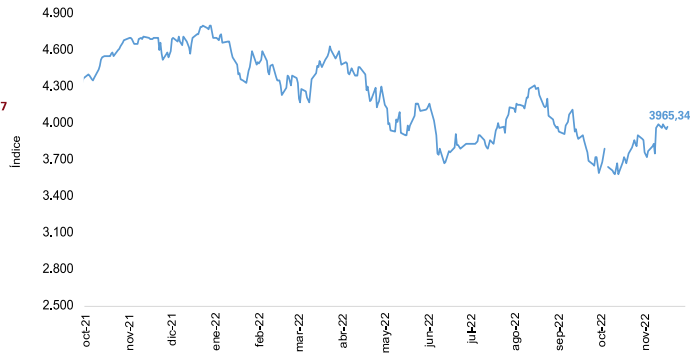
Índice Dow Jones (DJJ)



Fuente: Bloomberg.

El 18 de noviembre, el índice bursátil S&P500 registró un incremento semanal de 0,20% y se ubicó en 3.965,34.

Índice S&P 500



Fuente: Bloomberg.

El 18 de noviembre, el índice bursátil Euro Stoxx 50 mostró un aumento semanal de 1,45% y se ubicó en 3.924,8.

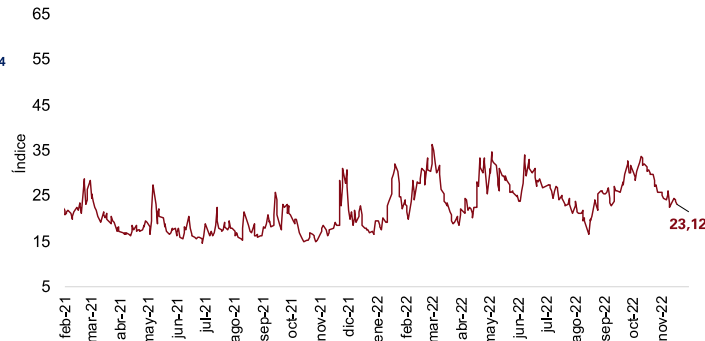
Índice Euro Stoxx 50



Fuente: Bloomberg.

El 18 de noviembre, el índice VIX mostró un incremento semanal de 2,66%, reflejando un incremento en las expectativas de volatilidad del mercado internacional de renta variable.

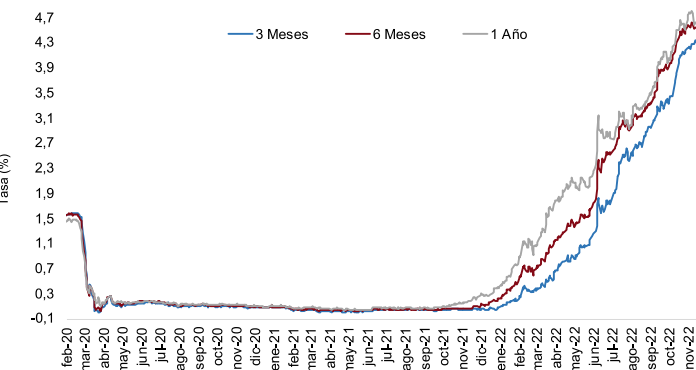
Índice VIX (CBOE)



Fuente: CBOE.

El 18 de noviembre la tasa de rendimiento de los bonos del tesoro a 3 meses aumentó 6 pbs, la tasa a 6 meses aumentó 9 pbs y a 6 meses aumentó 15 pbs frente a la semana anterior.

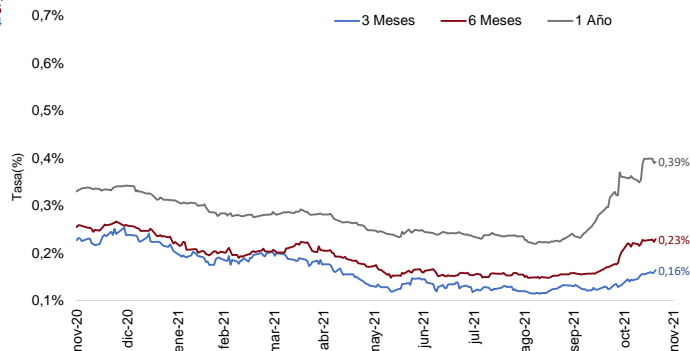
Tasas de rendimiento de los Bonos del Tesoro EE.UU



Fuente: U.S Treasury.

El 19 de noviembre, la tasa LIBOR en el plazo de 3 meses se incrementó 1 pbs, la tasa a 6 meses se mantuvo constante y la tasa a 1 año descendió 1 pbs frente a la semana anterior.

Tasa LIBOR



Fuente: Banco de la República.