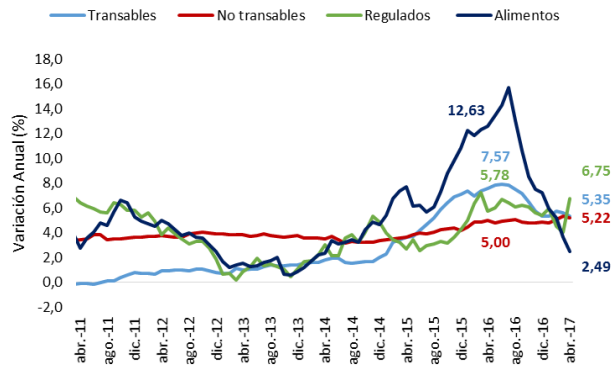


En esta entrega encontrarán cifras actualizadas de:

- Inflación
- Exportaciones
- Variables financieras
- Tasas de interés

En abril el IPC registró una variación anual de 4,66%, lo que representó una disminución de 3,28 pps respecto al mismo mes de 2016 y de 0,03 pps en comparación con el mes de marzo. Desagregando por componentes, la disminución en la inflación total obedece principalmente a la pronunciada desaceleración de la inflación de alimentos (2,49%), que se ubicó 10,1 pps por debajo de la registrada en abril de 2016. Por otro lado, la inflación de transables registró una disminución anual de 2,2 pps, mientras que la inflación de Regulados y No transables evidenciaron incrementos anuales de 0,97 y 0,22 pps respectivamente. Frente al mes anterior, la inflación de regulados aumentó 2,7 pps.

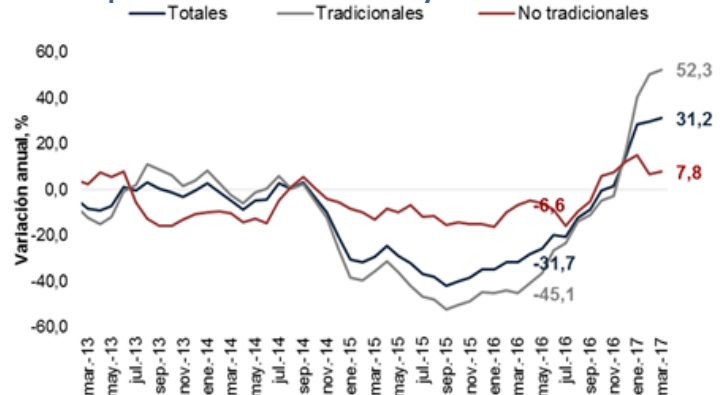
Inflación Anual por Componentes



Fuente: DANE

En marzo, las exportaciones registraron un crecimiento de 37,9% respecto al mismo mes de 2016. Esta expansión obedeció principalmente al crecimiento de 56,6% de las ventas del sector de combustibles y productos de las industrias extractivas y de 29,2% en el grupo de agropecuarios. En el trimestre móvil Enero 2017 – Marzo 2017, las exportaciones totales aumentaron 31,2% frente al mismo periodo de 2016. Por un lado, las exportaciones tradicionales presentaron un crecimiento de 52,3%, mientras que las no tradicionales aumentaron 7,8%, lo que implicó una expansión de las últimas de 1,1 pps respecto al mes anterior.

Exportaciones tradicionales y no tradicionales*



Fuente: DANE. *Promedio móvil tres meses

Bitácora Semanal

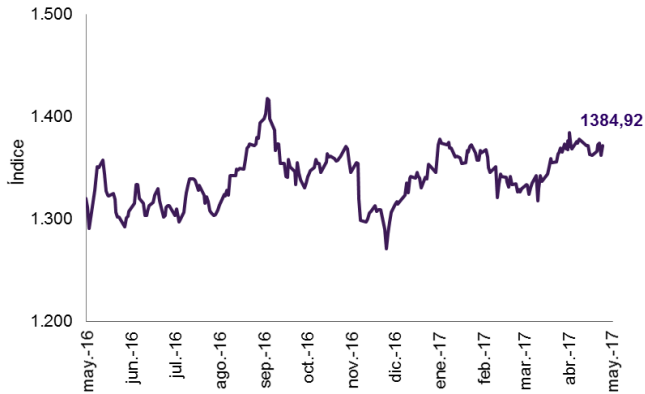
8 de mayo de 2017

Semana 19



El 5 de mayo, el índice del mercado bursátil colombiano mostró una valorización semanal de 1,6%.

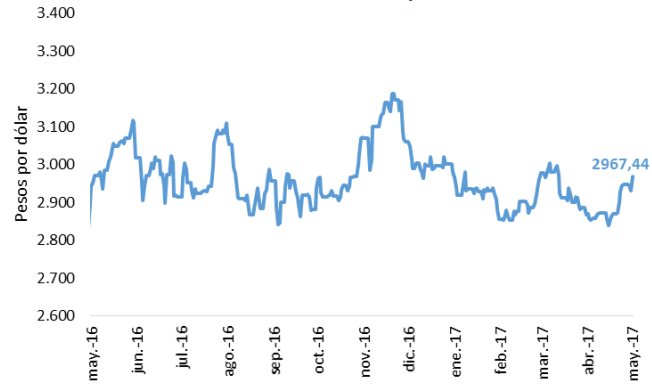
Índice COLCAP



Fuente: Banco de la República.

El tipo de cambio registró una depreciación de 0,8% respecto a los niveles observados la semana anterior, ubicándose en \$2.967,44 pesos por dólar.

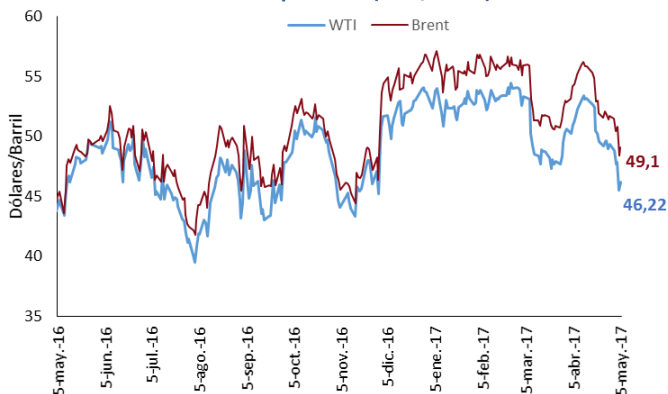
Tasa de cambio COP/USD



Fuente: Banco de la República

El pasado 5 de mayo, las referencias WTI y Brent tuvieron caídas semanales de 6,3% y 5,1% respectivamente.

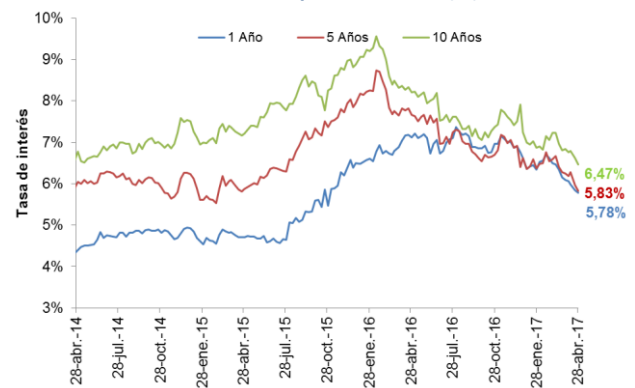
Precio del petróleo (USD/barril)



Fuente: EIA.

El 28 de abril, las tasas de los TES a 1, 5 y 10 años registraron caídas semanales de 7, 13 y 15 pbs, respectivamente.

Tasas cero cupón a término (%)



Fuente: Banco de la República.

El 5 de mayo, el precio del oro se ubicó en 1.293,4 dólares por onza, registrando una desvalorización de 2% respecto a la semana anterior.

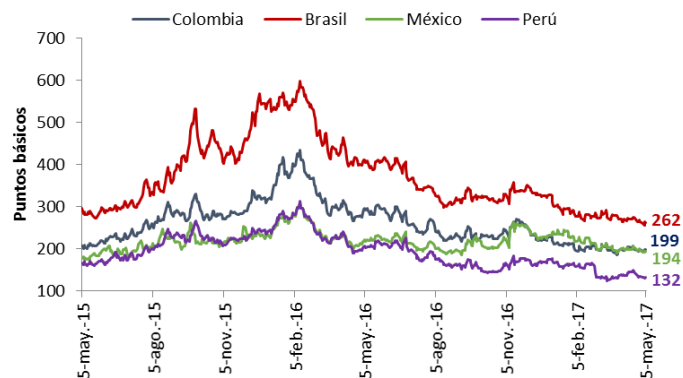
Precio del oro (USD/onza)



Fuente: Federal Reserve Economic Data.

El indicador de riesgo país calculado por JP Morgan para Colombia, Brasil, México y Perú mostró variaciones semanales de 1,-1,-1 y -3 pbs, respectivamente.

EMBI



Fuente: JP Morgan.

Bitácora Semanal

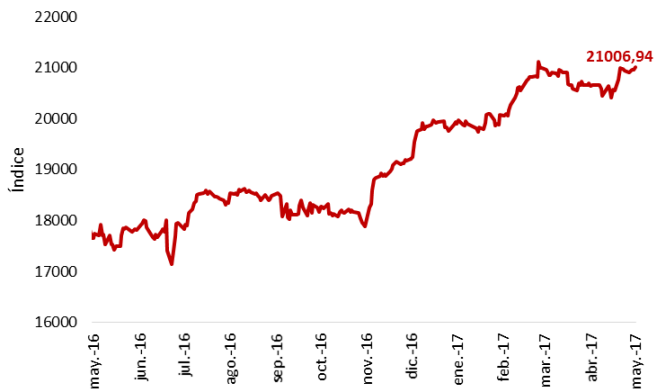
8 de mayo de 2016

Semana 19



El pasado 5 de mayo, el índice bursátil Dow Jones presentó una valorización de 0,3% respecto a la semana anterior.

Índice Dow Jones (DJI)



Fuente: Bloomberg.

El 5 de mayo, el índice bursátil Euro Stoxx 50 mostró una valorización semanal de 2,68%.

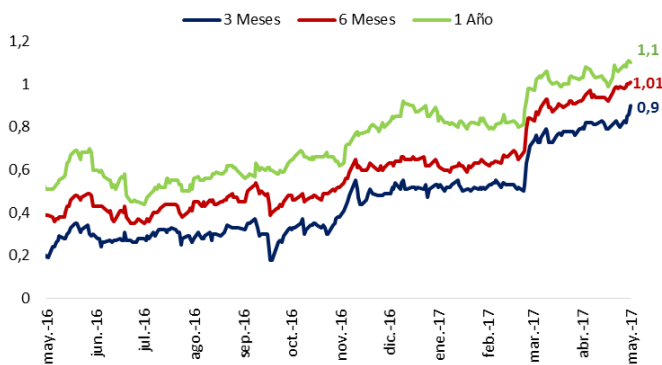
Índice Euro Stoxx 50



Fuente: Bloomberg.

El 5 de mayo, las tasas de rendimiento de los bonos del tesoro a 3 meses, 6 meses y un año presentaron un crecimiento semanal de 10, 2 y 3 pbs respectivamente.

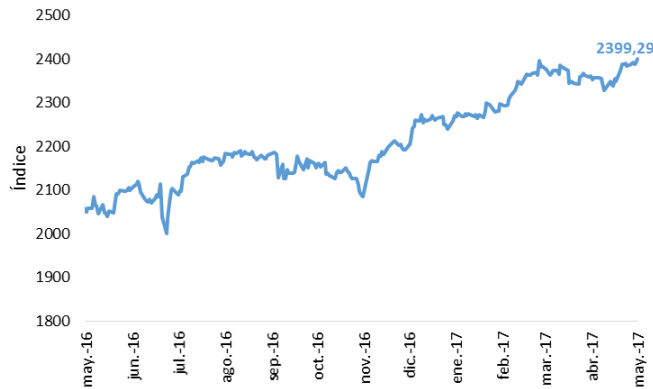
Tasas de rendimiento de los Bonos del Tesoro EE.UU



Fuente: U.S Treasury.

El pasado 5 de mayo, el índice bursátil S&P500 experimentó un aumento semanal de 0,6%

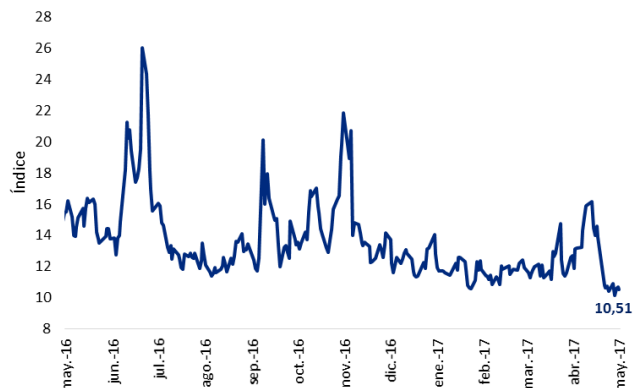
Índice S&P 500



Fuente: Bloomberg.

El 5 de mayo, el índice VIX continuó en un nivel bajo aunque presentó un aumento semanal de 1,2% lo que refleja un leve aumento en la volatilidad esperada de los inversores.

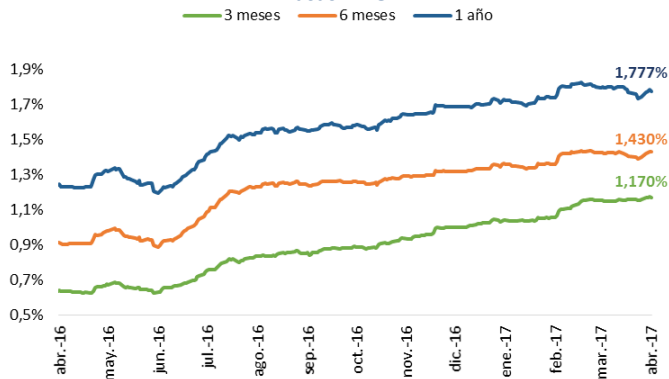
Índice VIX (CBOE)



Fuente: CBOE.

En las últimas semanas, las tasas LIBOR a 3 meses, 6 meses y un año se han mantenido relativamente estables, presentado leves aumentos de 1,6, 3,6 y 3,7 pbs respectivamente el 27 de abril.

Tasas LIBOR



Fuente: Banco de la república.