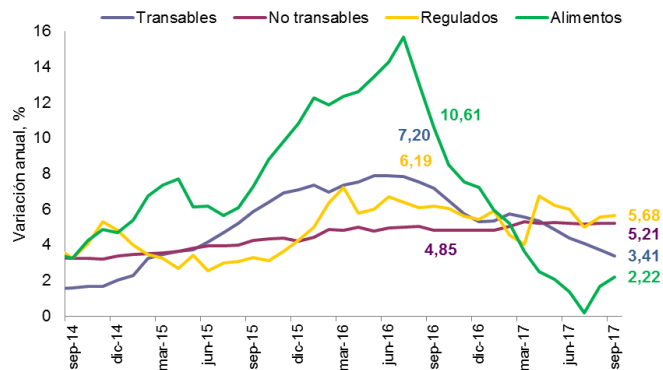


En esta entrega encontrarán cifras actualizadas de:

- Inflación
- IPP
- Variables financieras
- Precios de los *Commodities*
- Tasas de interés

En septiembre, la inflación anual se ubicó en 3,97% lo que representa una disminución de 3,3 pps respecto al mismo mes de 2016 y un incremento de 0,10 pps frente a agosto de 2017. Al desagregar por componentes, el componente de inflación de alimentos tuvo una variación anual de 2,22%, presentando la mayor desaceleración en el último año, pero con un rebote importante frente al mes anterior (0,53 pps). La inflación de los bienes y servicios no transables se situó en 5,21%, disminuyendo 0,02 pps frente al mes anterior. Por otro lado, la inflación de bienes y servicios regulados aumentó 0,11 pps frente a agosto, ubicándose en 5,68%. Finalmente, la inflación mensual se situó por debajo de las expectativas de la encuesta mensual del Banco de la República y la Encuesta de Opinión Financiera de Fedesarrollo, ubicándose en 0,04%.

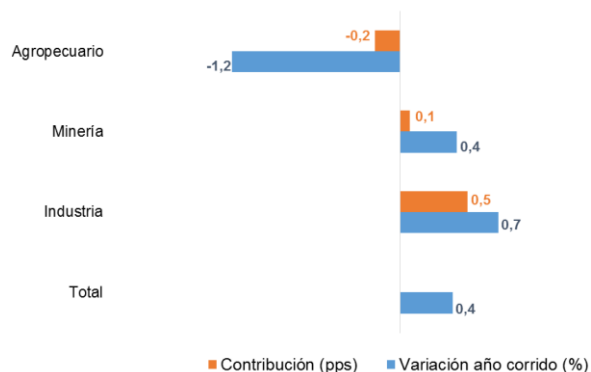
Inflación anual por componentes



Fuente: Banco de la República.

En septiembre de 2017, el IPP de la producción nacional registró una variación de 0,43% frente al mismo mes en 2016. En lo corrido de 2017 hasta septiembre, el sector agropecuario fue el único que registró una variación negativa frente al mismo periodo de 2016 e inferior a la media nacional (0,38%), situándose en -1,2%. Por su parte, los sectores de la minería y de la industria tuvieron variaciones año corrido de 0,41% y 0,71%, respectivamente. La mayor contribución en la variación del IPP año corrido provino del sector de la industria (0,49 pps).

Variación año corrido IPP por secciones*



Fuente: DANE. *Secciones clasificación CIU Rev. 4.0 A.C.

Bitácora Semanal

9 de octubre de 2017

Semana 41



El 6 de octubre, el índice del mercado bursátil colombiano mostró una valorización semanal de 0,3%.

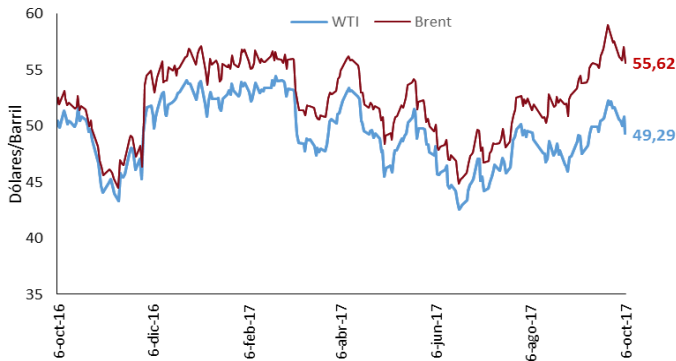
Índice COLCAP



Fuente: Banco de la República.

El pasado 6 de octubre, las referencias WTI y Brent tuvieron variaciones semanales de -4,6% y -3,3% respectivamente.

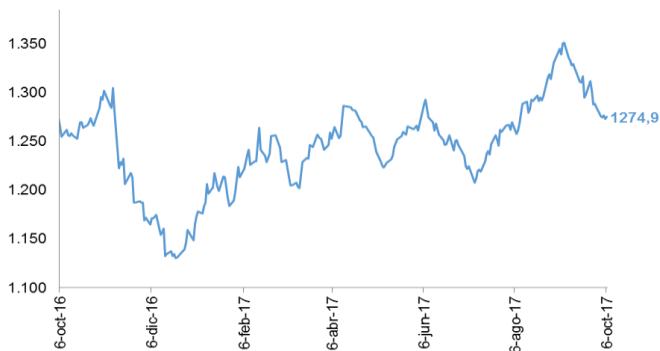
Precio del petróleo (USD/barril)



Fuente: EIA.

El 6 de octubre, el precio del oro se ubicó en 1.274,9 dólares por onza, registrando una desvalorización de 0,8% respecto a la semana anterior.

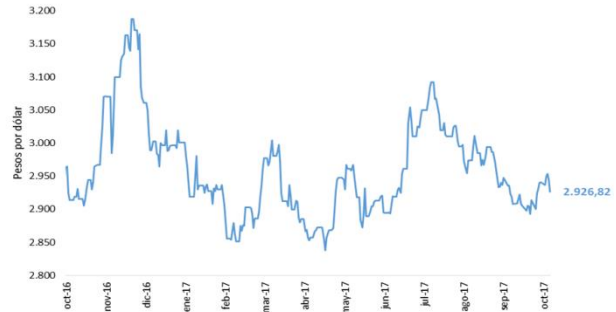
Precio del oro (USD/onza)



Fuente: Federal Reserve Economic Data.

El tipo de cambio registró una apreciación de 0,5% respecto a los niveles observados la semana anterior, ubicándose en \$2.926,82 pesos por dólar.

Tasa de cambio COP/USD



Fuente: Banco de la República

El 29 de septiembre, las tasas de los TES a 1, 5 y 10 años registraron variaciones semanales de 8, -6 y 4 pbs respectivamente.

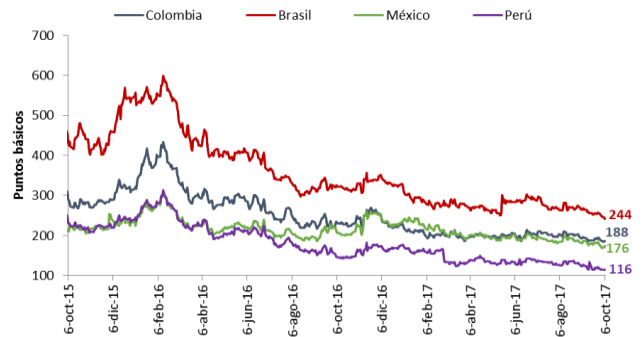
Tasas cero cupón a término (%)



Fuente: Banco de la República.

El indicador de riesgo país calculado por JP Morgan para Colombia, Brasil, México y Perú mostró variaciones semanales de 2,-2, 7 y 2 pbs, respectivamente.

EMBI



Fuente: JP Morgan.

Bitácora Semanal

9 de octubre de 2017
Semana 41



El pasado 6 octubre, el índice bursátil Dow Jones presentó una variación de 1,7% respecto a la semana anterior.

Índice Dow Jones (DJI)



Fuente: Bloomberg.

El pasado 6 octubre, el índice bursátil S&P500 experimentó un aumento semanal de 1,2%.

Índice S&P 500



Fuente: Bloomberg.

El pasado 6 octubre, el índice bursátil Euro Stoxx 50 mostró una variación semanal de 0,2%.

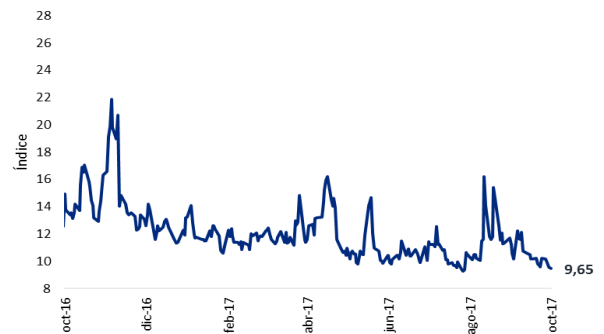
Índice Euro Stoxx 50



Fuente: Bloomberg.

El 6 de octubre, el índice VIX mostró un aumento semanal de 1,5%, lo que refleja un aumento en la volatilidad esperada de los inversores.

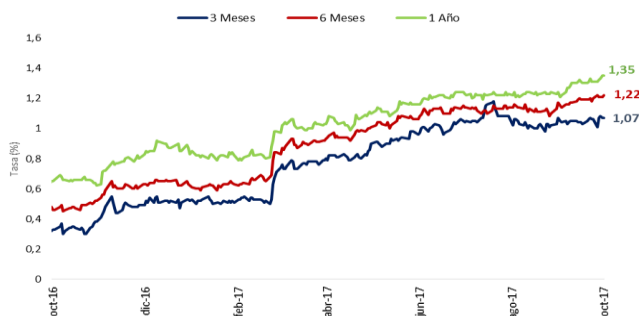
Índice VIX (CBOE)



Fuente: CBOE.

El 6 de octubre, las tasas de rendimiento de los bonos del tesoro a 3 meses, 6 meses y un año presentaron variaciones semanales de 1, 2 y 4 pbs respectivamente.

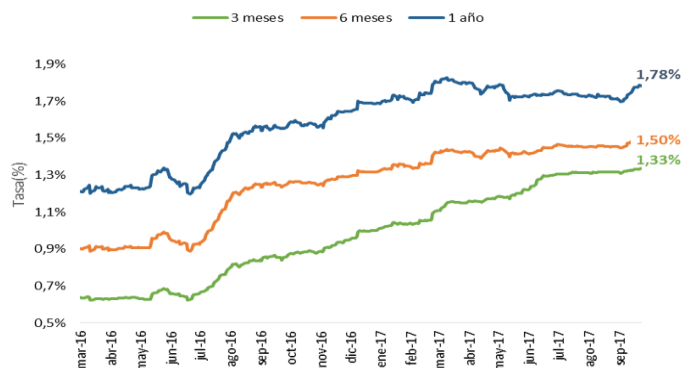
Tasas de rendimiento de los Bonos del Tesoro EE.UU



Fuente: U.S Treasury.

En las últimas semanas, las tasas LIBOR a 3 meses, 6 meses y un año se han mantenido relativamente estables, presentado leves variaciones de 0,5, 0,9 y 0,7 pbs respectivamente el 29 de septiembre.

Tasas LIBOR



Fuente: Banco de la república.