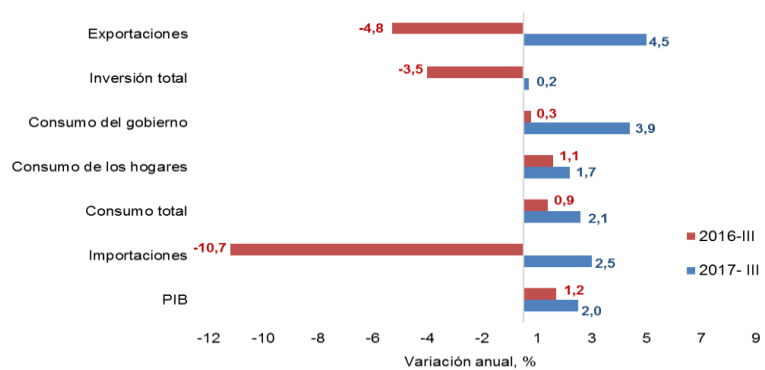


En esta entrega encontrarán cifras actualizadas de:

- Producto Interno Bruto
- Tasa de intervención
- Variables financieras
- Precios de los *Commodities*
- Tasas de interés

En el tercer trimestre de 2017, el Producto Interno Bruto creció 2,0% respecto al mismo periodo en 2016. Desde el punto de vista de la demanda, todos los componentes presentaron variaciones positivas frente al tercer trimestre de 2016. Dentro de estos componentes, sobresalen los crecimientos de las exportaciones (4,5%) y el consumo total (2,1%), cuya variación se explicó principalmente por el crecimiento del consumo público (3,9%). Por su parte, la inversión total contó con un débil crecimiento anual (0,2%), explicado por la fuerte caída de la inversión en construcción de edificaciones (-15,8%). Así, la demanda interna registró una variación de 1,6%, por debajo del crecimiento anual del PIB.

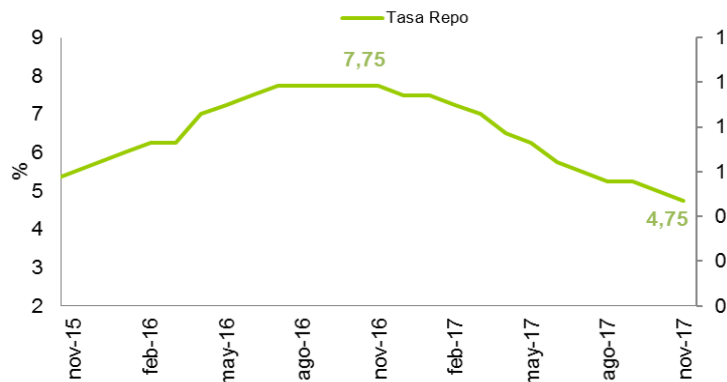
Crecimiento del Producto Interno Bruto por el lado de la demanda



Fuente: DANE

En la reunión del pasado 24 de noviembre de 2017, la Junta Directiva del Banco de la República (JDBR) decidió bajar la tasa de intervención a 4,75% (-25pbs). La decisión estuvo respaldada por los mejores resultados de la inflación en los últimos meses, pero con incertidumbre en torno a una actividad económica más débil de lo esperado, especialmente por la dinámica reciente de la demanda interna. Esta decisión estuvo en contravía de la mayoría de las expectativas del mercado y de los resultados de la Encuesta de Opinión Financiera, donde el 85% de los encuestados esperaban que la JDBR mantuviera la tasa inalterada.

Tasa de intervención del Banco de la República



Fuente: Banco de la República

El 24 de noviembre, el índice del mercado bursátil colombiano mostró una valorización semanal de 0,4%.

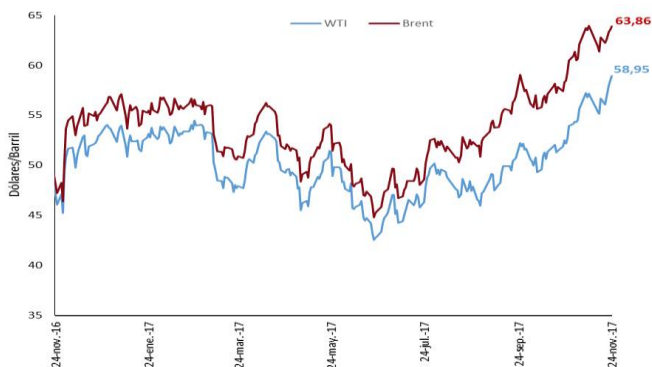
Índice COLCAP



Fuente: Banco de la República.

El pasado 24 de noviembre, las referencias WTI y Brent tuvieron variaciones semanales de 4,0% y 1,7% respectivamente.

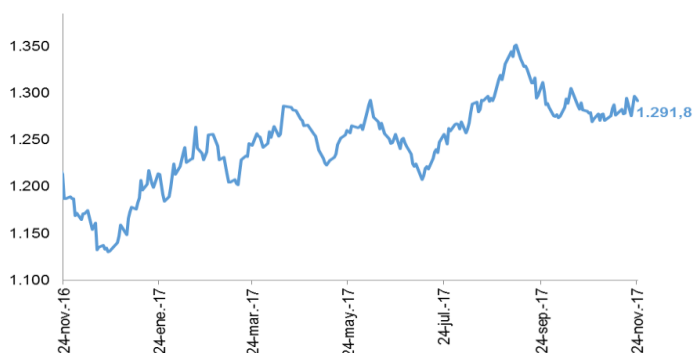
Precio del petróleo (USD/barril)



Fuente: EIA.

El 24 de noviembre, el precio del oro se ubicó en 1.291,8 dólares por onza, registrando una desvalorización de 0,2% respecto a la semana anterior.

Precio del oro (USD/onza)



Fuente: Federal Reserve Economic Data.

El tipo de cambio registró una apreciación de 1,1% respecto a los niveles observados la semana anterior, ubicándose en \$2.982,73 pesos por dólar.

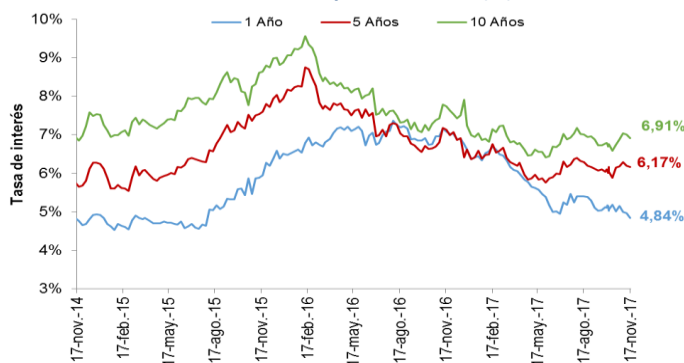
Tasa de cambio COP/USD



Fuente: Banco de la República

El 17 de noviembre, las tasas de los TES a 1, 5 y 10 años registraron variaciones semanales de -13, -3 y -9 pbs respectivamente.

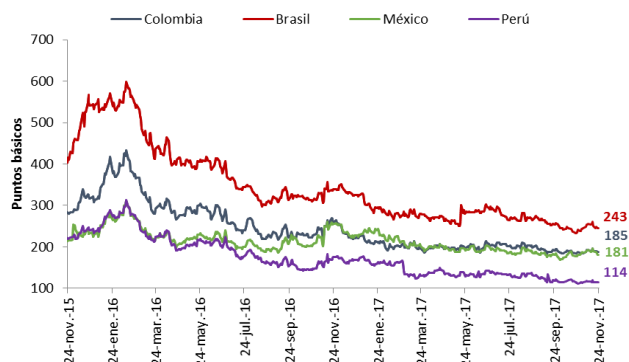
Tasas cero cupón a término (%)



Fuente: Banco de la República.

El indicador de riesgo país calculado por JP Morgan para Colombia, Brasil, México y Perú mostró variaciones semanales de -5, -3, -6 y -1 pbs, respectivamente.

EMBI



Fuente: JP Morgan.

El pasado 24 de noviembre, el índice bursátil Dow Jones presentó una variación de 0,9% respecto a la semana anterior.

Índice Dow Jones (DJI)



Fuente: Bloomberg.

El pasado 24 de noviembre, el índice bursátil Euro Stoxx 50 mostró una variación semanal de 1%.

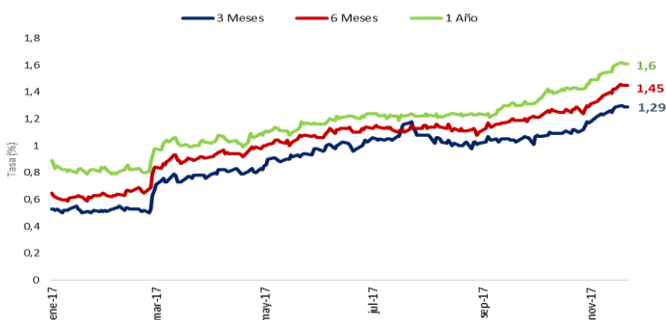
Índice Euro Stoxx 50



Fuente: Bloomberg.

El 24 de noviembre, las tasas de rendimiento de los bonos del tesoro a 3 meses, 6 meses y un año presentaron variaciones semanales de 0, 3 y 1 pbs respectivamente.

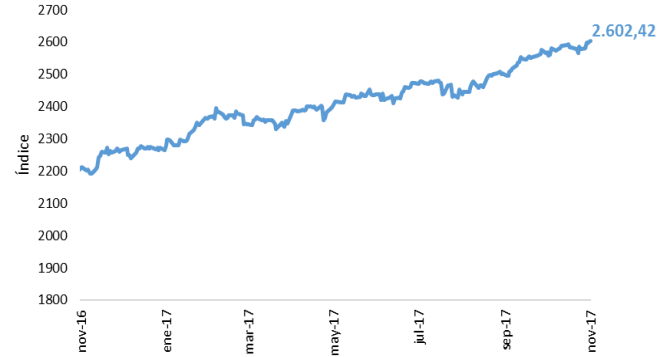
Tasas de rendimiento de los Bonos del Tesoro EE.UU



Fuente: U.S Treasury.

El pasado 24 de noviembre, el índice bursátil S&P500 experimentó un aumento semanal de 0,9%.

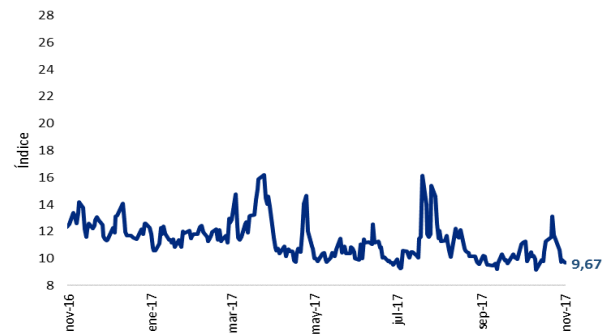
Índice S&P 500



Fuente: Bloomberg.

El 24 de noviembre, el índice VIX mostró una disminución semanal de 15,4%, lo que refleja una caída drástica en la volatilidad esperada de los inversores.

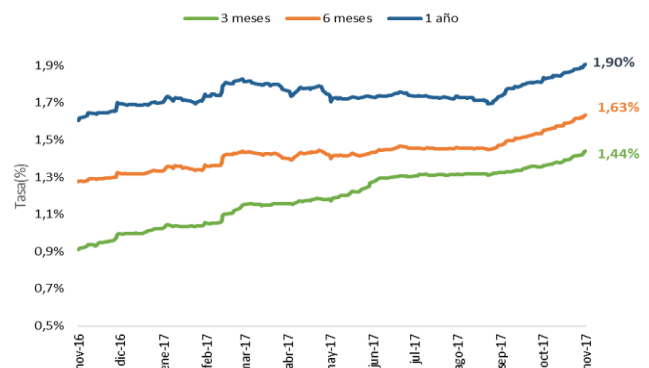
Índice VIX (CBOE)



Fuente: CBOE.

En las últimas semanas, las tasas LIBOR a 3 meses, 6 meses y un año presentaron variaciones de 2,3, 1,8 y 2,5 pbs respectivamente el 17 de noviembre.

Tasas LIBOR



Fuente: Banco de la república.