

En esta entrega encontrarán cifras actualizadas de:

- Mercado laboral
- Exportaciones
- Variables financieras
- Precios de los *Commodities*
- Tasas de interés

En octubre de 2017, la tasa de desempleo nacional se ubicó en 8,6%, lo que representa un aumento de 0,3 pps respecto al mismo mes en 2016. Para las 13 ciudades y A.M, la tasa de desempleo fue de 9,5%, aumentando 0,5 pps frente octubre de 2016. Por su parte, para el trimestre agosto-octubre la tasa de desempleo en las 13 principales ciudades se ubicó en 10,0%, a saber un aumento de 0,6 pps respecto al mismo mes del año anterior. El desempleo se redujo en 10 de las 23 ciudades y áreas metropolitanas durante el último trimestre móvil. Las tres ciudades con menor desempleo fueron: Santa Marta (8,2%), Bucaramanga AM (8,4%) y Cartagena (8,4%).

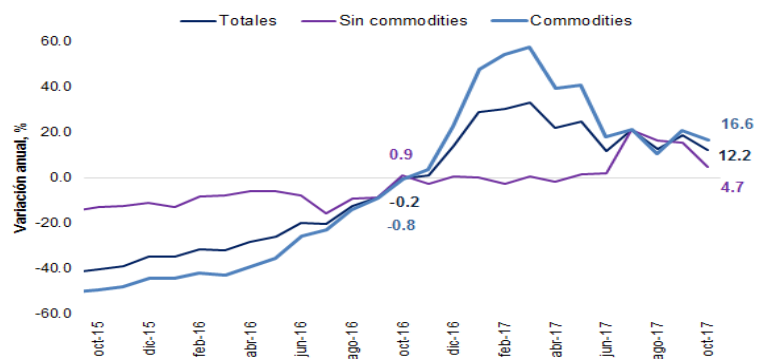
Tasa de desempleo nacional y 13 ciudades principales



Fuente: DANE

En octubre, las exportaciones aumentaron 15,1% frente al mismo mes en 2016, al pasar de US\$2.719,5 millones FOB a US\$3.130,7 millones FOB. Este resultado se explica por el aumento en las ventas externas del grupo de combustibles y productos de la industria extractiva, las cuales tuvieron una participación de 54% del valor total de exportaciones FOB. Por tipo de exportaciones, las ventas externas tradicionales aumentaron 22,4%, mientras que las no tradicionales aumentaron un 5,3%. Por su parte, las exportaciones diferentes de commodities registraron una variación anual de 4,7%. En lo corrido del año, las exportaciones han aumentado 19,2% frente al mismo periodo en 2016.

Exportaciones totales, sin commodities y con commodities*



Fuente: DANE; cálculos Fedesarrollo * =Variación anual en promedios móviles a tres meses

Bitácora Semanal

4 de diciembre de 2017

Semana 49



El 1 de diciembre, el índice del mercado bursátil colombiano mostró una valorización semanal de 0,01%.

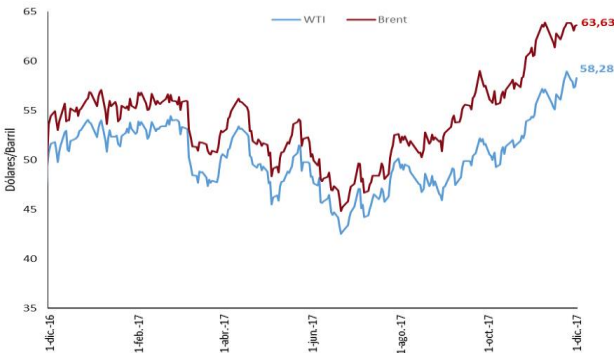
Índice COLCAP



Fuente: Banco de la República.

El pasado 1 de diciembre, las referencias WTI y Brent tuvieron variaciones semanales de -1,1% y -0,4% respectivamente.

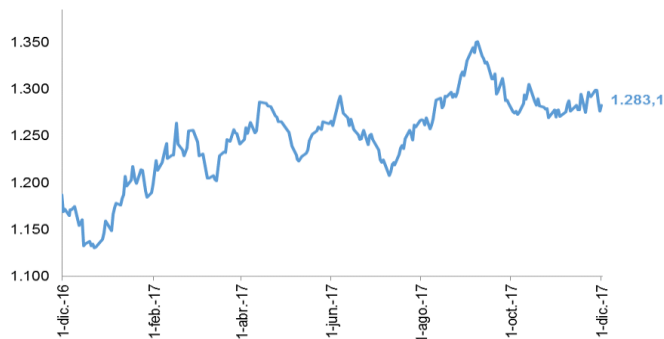
Precio del petróleo (USD/barril)



Fuente: EIA.

El 1 de diciembre, el precio del oro se ubicó en 1.283,1 dólares por onza, registrando una desvalorización de 0,7% respecto a la semana anterior.

Precio del oro (USD/onza)



Fuente: Federal Reserve Economic Data.

El tipo de cambio registró una depreciación de 0,8% respecto a los niveles observados la semana anterior, ubicándose en \$3.006,04 pesos por dólar.

Tasa de cambio COP/USD



Fuente: Banco de la República

El 1 de diciembre, las tasas de los TES a 1, 5 y 10 años registraron variaciones semanales de -7, -13 y -2 pbs respectivamente.

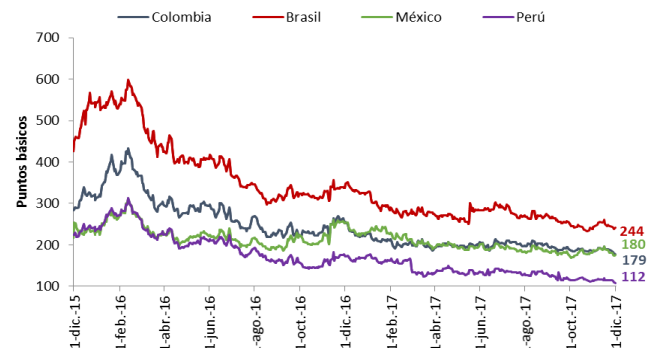
Tasas cero cupón a término (%)



Fuente: Banco de la República.

El indicador de riesgo país calculado por JP Morgan para Colombia, Brasil, México y Perú mostró variaciones semanales de -6, 1, -1 y -2 pbs, respectivamente.

EMBI



Fuente: JP Morgan.

Bitácora Semanal

4 de diciembre de 2017

Semana 49



El pasado 1 de diciembre, el índice bursátil Dow Jones presentó una variación de 2,9% respecto a la semana anterior.

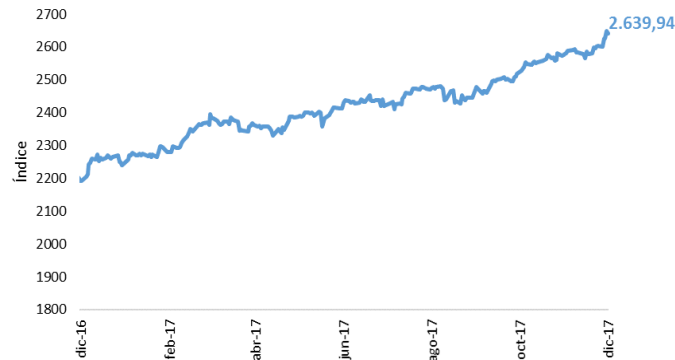
Índice Dow Jones (DJI)



Fuente: Bloomberg.

El pasado 1 de diciembre, el índice bursátil S&P500 experimentó un aumento semanal de 1,4%.

Índice S&P 500



Fuente: Bloomberg.

El pasado 1 de diciembre, el índice bursátil Euro Stoxx 50 mostró una variación semanal de -1,5%.

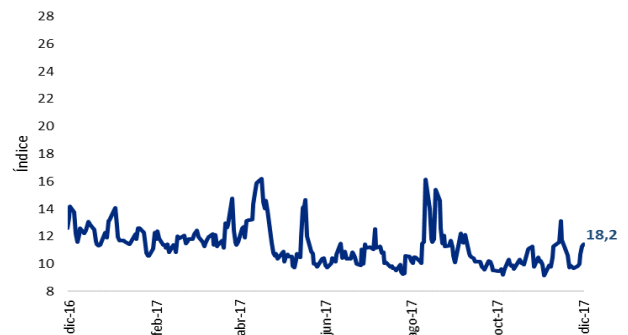
Índice Euro Stoxx 50



Fuente: Bloomberg.

El 1 de diciembre, el índice VIX mostró un incremento semanal de 18,2%, lo que refleja un aumento drástico en la volatilidad esperada de los inversores.

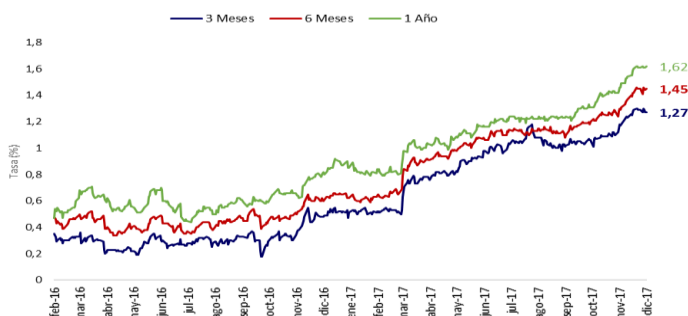
Índice VIX (CBOE)



Fuente: CBOE.

El 1 de diciembre, las tasas de rendimiento de los bonos del tesoro a 3 meses, 6 meses y un año presentaron variaciones semanales de -2,0 y 1 pbs respectivamente.

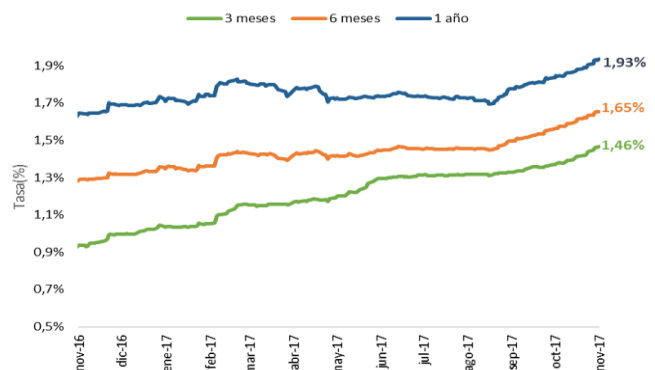
Tasas de rendimiento de los Bonos del Tesoro EE.UU



Fuente: U.S Treasury.

En las últimas semanas, las tasas LIBOR a 3 meses, 6 meses y un año presentaron variaciones de 2,7, 2,2 y 2,9 pbs respectivamente el 24 de noviembre.

Tasas LIBOR



Fuente: Banco de la república.