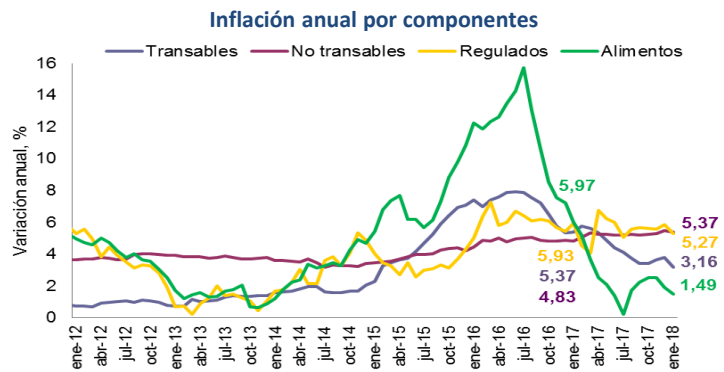


### En esta entrega encontrarán cifras actualizadas de:

- Inflación
- Exportaciones
- Variables financieras
- Precios de los *Commodities*
- Tasas de interés

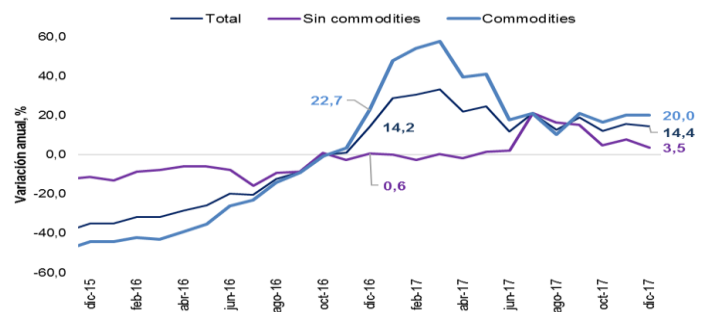
En enero de 2018, la inflación anual se ubicó en 3,68%, lo que representa una disminución de 1,8 pps respecto al mismo mes de 2017 y una reducción de 0,41 pps frente a diciembre de 2017. Al desagregar por componentes, el componente de inflación de alimentos tuvo una variación anual de 1,49% y fue el componente que presentó la mayor desaceleración intermensual (-0,63 pps). La inflación de los bienes y servicios no transables se situó en 5,37% y fue la única que aumentó frente al dato del año anterior (+0,54pps). Por otro lado, la inflación de bienes y servicios regulados disminuyó 0,66 pps y la inflación de transables disminuyó 2,21 pps frente al año anterior, ubicándose en 5,27% y 3,16%, respectivamente. Finalmente, la inflación mensual se situó por debajo de las expectativas de la encuesta mensual del Banco de la República y la Encuesta de Opinión Financiera de Fedesarrollo, ubicándose en 0,63%.



Fuente: Banco de la República.

En diciembre de 2017, las exportaciones aumentaron 13,6% frente al mismo mes en 2016, al pasar de US\$3.477,1 millones FOB a US\$3.949,1 millones FOB. Este resultado se explica por el aumento en las ventas externas del grupo de combustibles y productos de la industria extractiva (+49,7%), las cuales tuvieron una participación de 65,5% del valor total de exportaciones FOB. Por tipo de exportaciones, las ventas externas tradicionales aumentaron 29,0%, mientras que las no tradicionales disminuyeron un 11,1%. En 2017, las exportaciones aumentaron 19,0% frente al año 2016.

### Exportaciones totales, sin commodities y con commodities\*



Fuente: DANE; cálculos Fedesarrollo \* = Variación anual en promedios móviles a tres meses

# Bitácora Semanal

12 de febrero de 2018

Semana 7



El 9 de febrero, el índice del mercado bursátil colombiano mostró una desvalorización semanal de 4,3%.

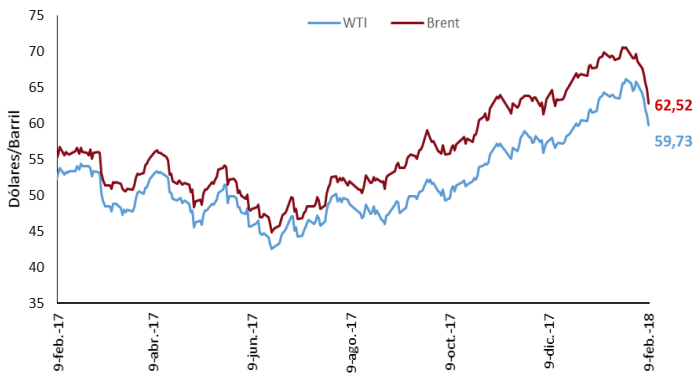
### Índice COLCAP



Fuente: Banco de la República.

El pasado 9 de febrero, las referencias WTI y Brent tuvieron variaciones semanales de -8,7% y -8,4% respectivamente.

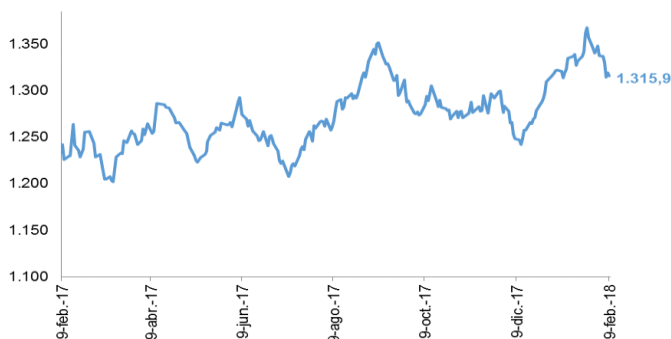
### Precio del petróleo (USD/barril)



Fuente: EIA.

El 9 de febrero, el precio del oro se ubicó en 1.315,9 dólares por onza, registrando una desvalorización de 1,6% respecto a la semana anterior.

### Precio del oro (USD/onza)



Fuente: Federal Reserve Economic Data.

El tipo de cambio registró una depreciación de 2,0% respecto a los niveles observados la semana anterior, ubicándose en \$2.862,78 pesos por dólar.

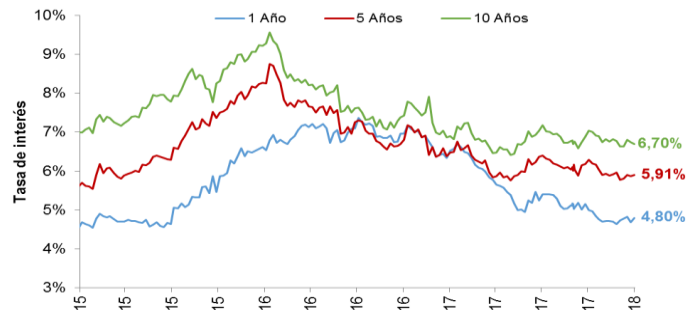
### Tasa de cambio COP/USD



Fuente: Banco de la República

El 2 de febrero, las tasas de los TES a 1, 5 y 10 años registraron variaciones semanales de 11, 4 y -4 pbs respectivamente.

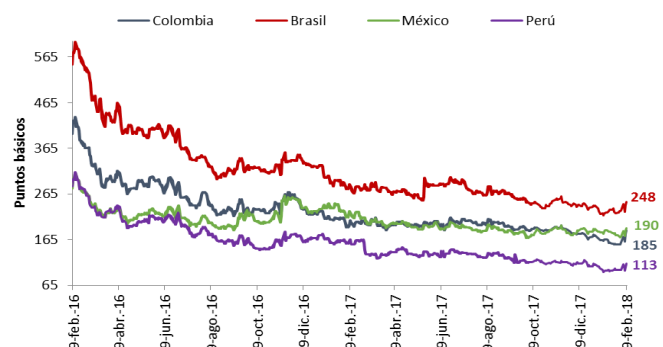
### Tasas cero cupón a término (%)



Fuente: Banco de la República.

El indicador de riesgo país calculado por JP Morgan para Colombia, Brasil, México y Perú mostró variaciones semanales de 26, 19, 18 y 15 pbs, respectivamente.

### EMBI



Fuente: JP Morgan.

# Bitácora Semanal

12 de febrero de 2018

Semana 7



El pasado 9 de febrero, el índice bursátil Dow Jones presentó una variación de -7,6% respecto a la semana anterior.

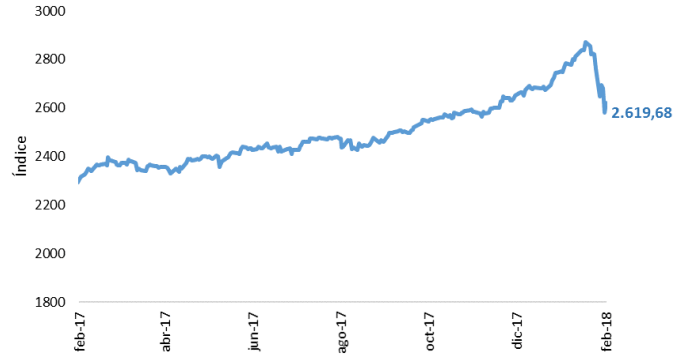
### Índice Dow Jones (DJI)



Fuente: Bloomberg.

El pasado 9 de febrero, el índice bursátil S&P500 experimentó una variación semanal de -5,2%.

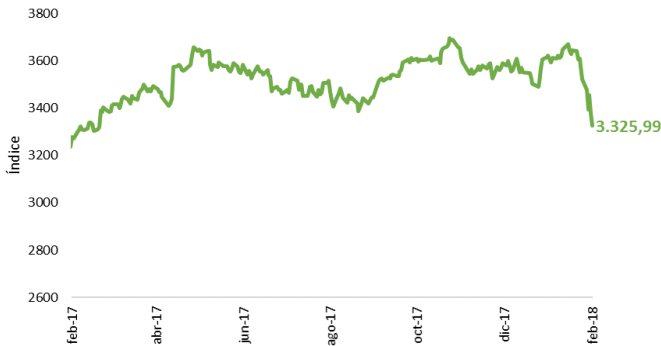
### Índice S&P 500



Fuente: Bloomberg.

El pasado 9 de febrero, el índice bursátil Euro Stoxx 50 mostró una variación semanal de -5,6%.

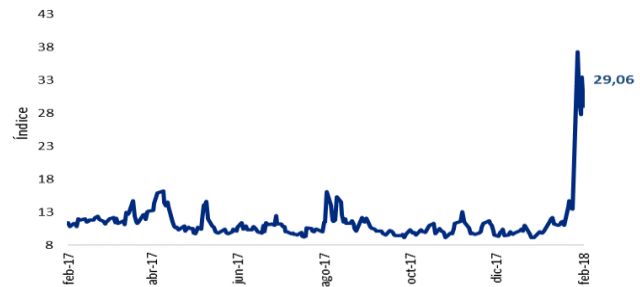
### Índice Euro Stoxx 50



Fuente: Bloomberg.

El 9 de febrero el índice VIX mostró un incremento semanal de 67,9%, lo que refleja un drástico aumento en la volatilidad esperada de los inversores.

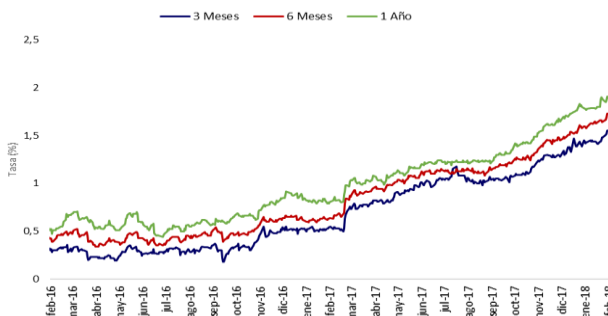
### Índice VIX (CBOE)



Fuente: CBOE.

El 9 de febrero, las tasas de rendimiento de los bonos del tesoro a 3 meses, 6 meses y un año presentaron variaciones semanales de 7, 8 y 1 pbs respectivamente.

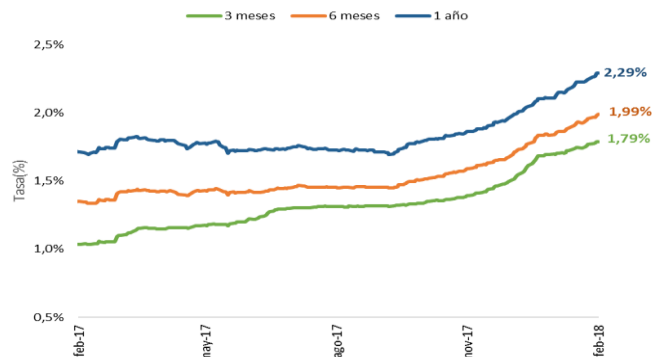
### Tasas de rendimiento de los Bonos del Tesoro EE.UU



Fuente: U.S Treasury.

En las últimas semanas, las tasas LIBOR a 3 meses, 6 meses y un año presentaron variaciones de 2,2, 3,2 y 4,4 pbs respectivamente el 2 de febrero.

### Tasas LIBOR



Fuente: Banco de la república.