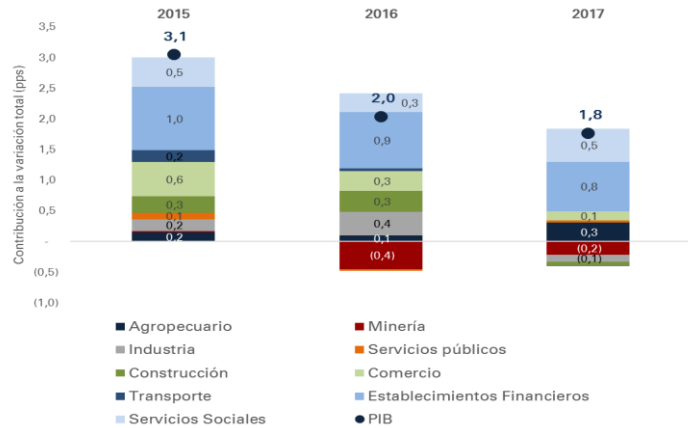


En esta entrega encontrarán cifras actualizadas de:

- PIB por sectores productivos
- Importaciones
- Variables financieras
- Precios de los *Commodities*
- Tasas de interés

En 2017, el producto interno bruto creció 1,8% respecto al año 2016. Los sectores que más contribuyeron al crecimiento total de 2017 fueron los servicios financieros (0,8 pps), los servicios sociales y comunales (0,5 pps) y el sector agropecuario (0,3 pps). Caso contrario, el sector minero-energético (-0,2 pps), la industria manufacturera (-0,1 pps) y el sector de la construcción (-0,1 pps) fueron las ramas de actividad económica que más limitaron el crecimiento anual. Por su parte, en el cuarto trimestre de 2017, el producto interno bruto creció 1,6% respecto al mismo trimestre en 2016, explicado principalmente por un mejor desempeño en las actividades de servicios sociales (3,7%) y los establecimientos financieros (3,4%).

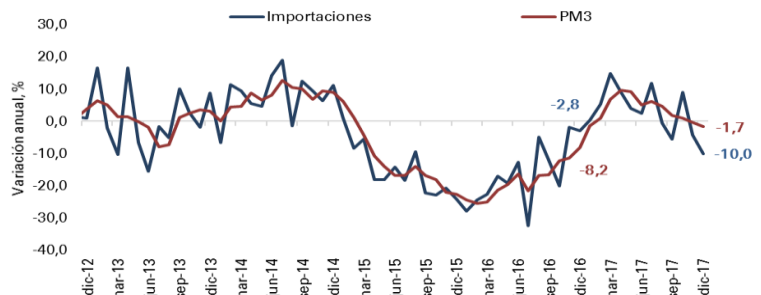
Contribuciones al crecimiento total del PIB por sectores productivos



Fuente: DANE y cálculos Fedesarrollo

En diciembre de 2017, las importaciones disminuyeron 10,0% con relación al mismo mes de 2016, al pasar de US\$4.041,1 millones CIF en diciembre de 2016 a US\$3.635,5 millones CIF en el mismo mes de 2017. La caída de las importaciones colombianas obedeció principalmente a la disminución de 13,6% en los bienes de capital. Por su parte, en 2017, las importaciones registraron un crecimiento de 2,6% con relación al año 2016. Paralelamente, en 2017 se registró un déficit en la balanza comercial de 6.176,5 millones de dólares FOB, a saber una reducción en el déficit comercial de 4.916,1 millones de dólares FOB frente al año 2016.

Evolución de las importaciones



Fuente: DANE- cálculos Fedesarrollo
PM3= Promedio móvil tres meses

Bitácora Semanal

19 de febrero de 2018

Semana 8



El 16 de febrero, el índice del mercado bursátil colombiano mostró una valorización semanal de 1,3%.

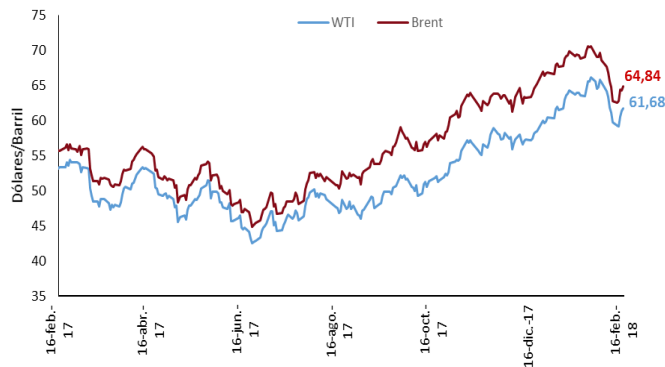
Índice COLCAP



Fuente: Banco de la República.

El pasado 16 de febrero, las referencias WTI y Brent tuvieron variaciones semanales de 3,3% y 3,2% respectivamente.

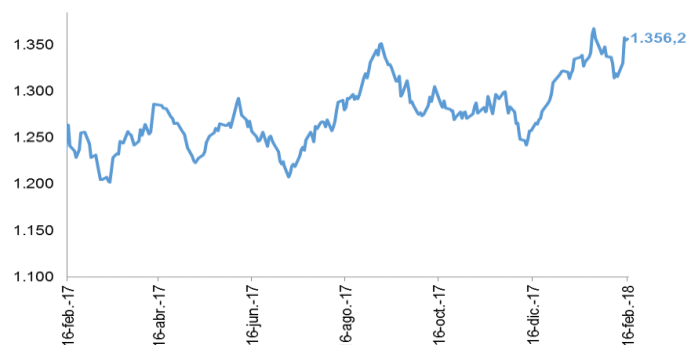
Precio del petróleo (USD/barril)



Fuente: EIA.

El 16 de febrero, el precio del oro se ubicó en 1.356,2 dólares por onza, registrando una valorización de 3,1% respecto a la semana anterior.

Precio del oro (USD/onza)



Fuente: Federal Reserve Economic Data.

El tipo de cambio registró una apreciación de 0,4% respecto a los niveles observados la semana anterior, ubicándose en \$2.851,74 pesos por dólar.

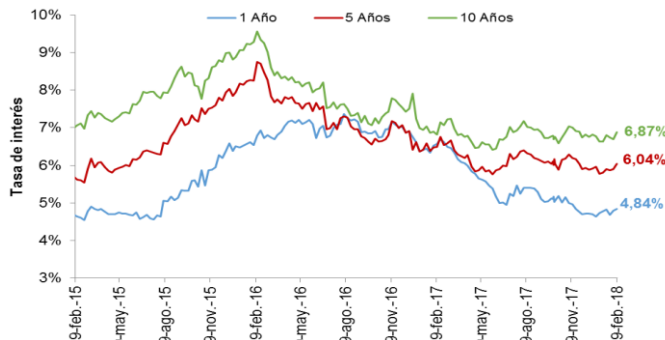
Tasa de cambio COP/USD



Fuente: Banco de la República

El 9 de febrero, las tasas de los TES a 1, 5 y 10 años registraron variaciones semanales de 5, 13 y 17 pbs respectivamente.

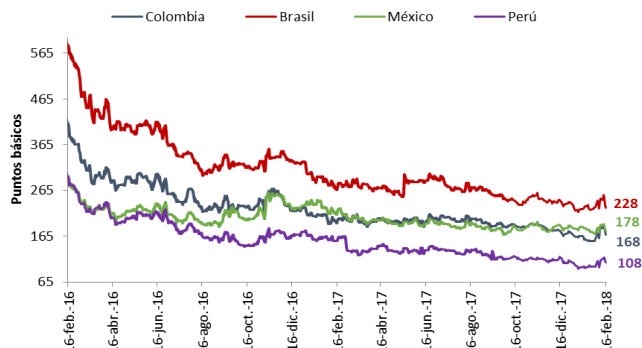
Tasas cero cupón a término (%)



Fuente: Banco de la República.

El indicador de riesgo país calculado por JP Morgan para Colombia, Brasil, México y Perú mostró variaciones semanales de -17, -20, -12 y -5 pbs, respectivamente.

EMBI



Fuente: JP Morgan.

Bitácora Semanal

19 de febrero de 2018

Semana 8



El pasado 16 de febrero, el índice bursátil Dow Jones presentó una variación de 7,0% respecto a la semana anterior.

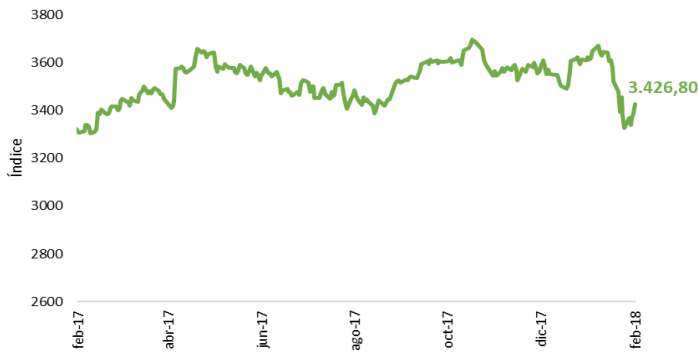
Índice Dow Jones (DJI)



Fuente: Bloomberg.

El pasado 16 de febrero, el índice bursátil Euro Stoxx 50 mostró una variación semanal de 3,0%.

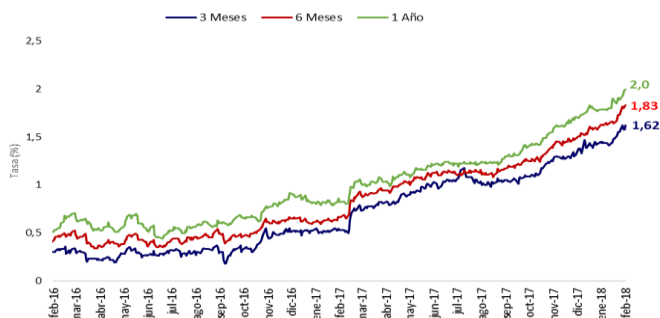
Índice Euro Stoxx 50



Fuente: Bloomberg.

El 16 de febrero, las tasas de rendimiento de los bonos del tesoro a 3 meses, 6 meses y un año presentaron variaciones semanales de 7, 1 y 11 pbs respectivamente.

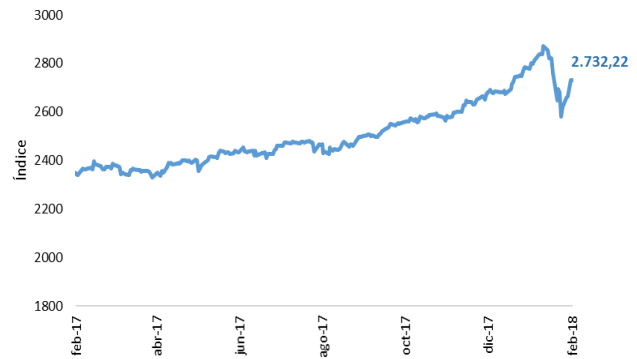
Tasas de rendimiento de los Bonos del Tesoro EE.UU



Fuente: U.S Treasury.

El pasado 16 de febrero, el índice bursátil S&P500 experimentó una variación semanal de 4,3%.

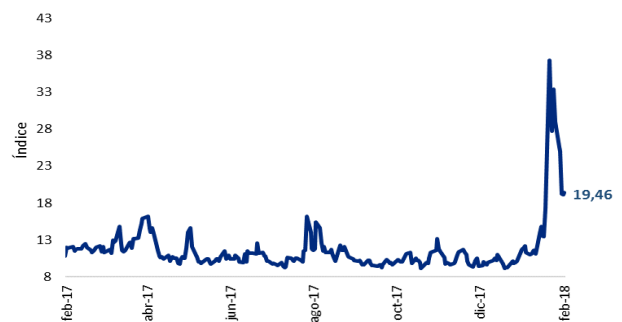
Índice S&P 500



Fuente: Bloomberg.

El 16 de febrero el índice VIX mostró una caída semanal de 33,0%, lo que refleja una drástica disminución en la volatilidad esperada de los inversores.

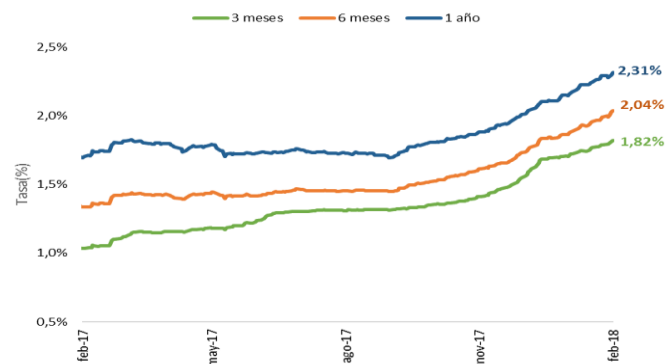
Índice VIX (CBOE)



Fuente: CBOE.

En las últimas semanas, las tasas LIBOR a 3 meses, 6 meses y un año presentaron variaciones de 3,1, 4,6 y 2,3 pbs respectivamente el 9 de febrero.

Tasas LIBOR



Fuente: Banco de la república.