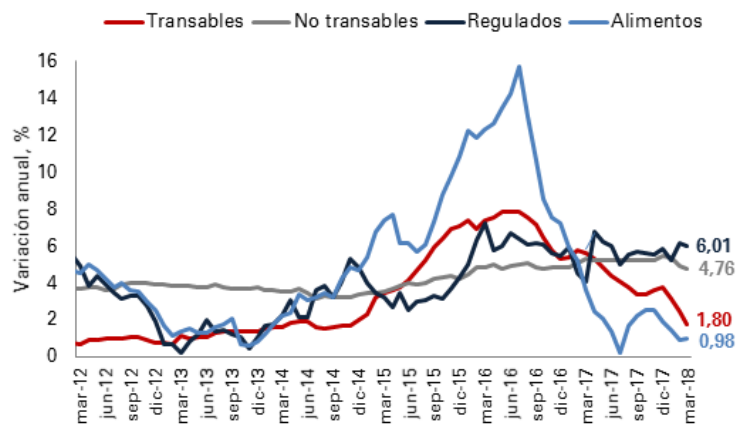


Inflación

En marzo de 2018 la inflación anual continuó descendiendo y se ubicó en 3,14%. Por su parte, la inflación mensual fue de 0,24%. El componente de transables fue el de mayor reducción (0,70 pps). Con esto la inflación continua convergiendo hacia la meta de 3% del Banco de la República y genera espacio para nuevas reducciones de la tasa de interés por parte de su Junta Directiva.

Gráfico 1. Inflación por componentes

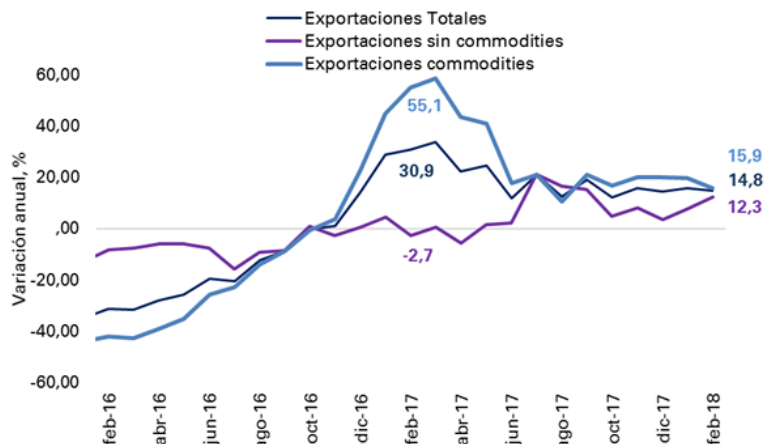


Fuente: DANE. Cálculos Fedesarrollo.

Exportaciones

En febrero de 2018 las exportaciones colombianas crecieron 8,3% con respecto al mismo mes del año anterior. Principalmente por el crecimiento de 8,9% en las exportaciones del grupo de combustibles y productos de las industrias extractivas. Este incremento continua evidenciando una recuperación del sector externo.

Gráfico 2. Exportaciones*



* Variación anual en promedios móviles a tres meses.

Exportaciones sin commodities: Se refieren a las exportaciones sin combustibles, café, piedras y perlas preciosas (oro), ni fundición de hierro y acero (Feroniquel).

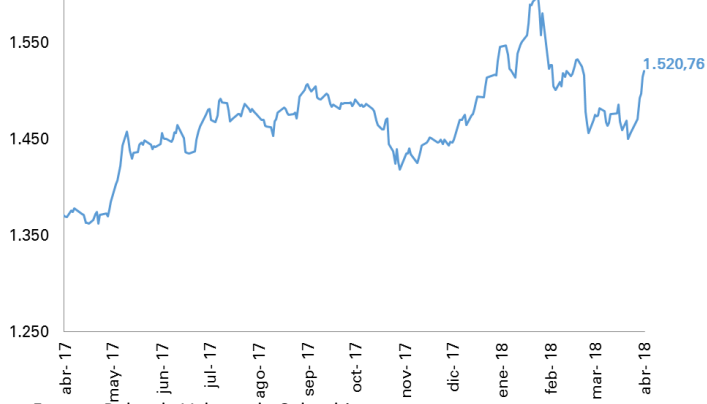
Fuente: DANE. Cálculos Fedesarrollo.

Temas en esta edición:

1. Inflación
2. Exportaciones
3. Precios de los *commodities*
4. Variables Financieras
5. Tasas de interés

El 6 de abril, el índice del mercado bursátil colombiano mostró una valorización semanal de 4,48%. Este dato refleja una recuperación frente a la semana anterior.

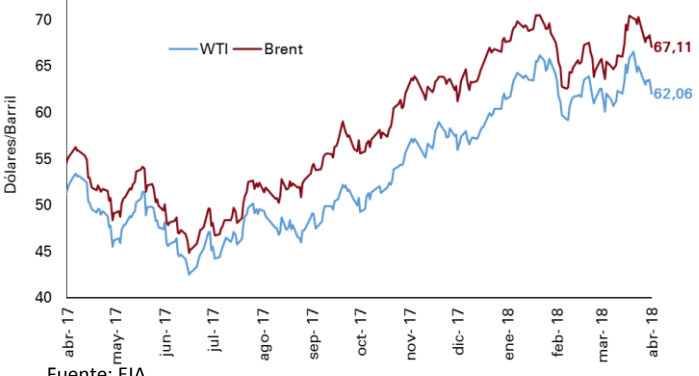
Índice COLCAP



Fuente: Bolsa de Valores de Colombia

El 6 de abril, las referencias WTI presentó una caída de 4,43% con respecto a la semana anterior y el Brent de 4,50%. El precio del petróleo se ha visto muy afectado por las declaraciones del presidente Donald Trump frente a la implementación de aranceles a las importaciones chinas.

Precio del petróleo (USD/barril)



Fuente: EIA.

El 6 de abril, el precio del oro registró una valorización de 0,46% respecto a la semana anterior. Este incremento se debe en parte a la volatilidad de los mercados financieros y la incertidumbre de políticas comerciales.

Precio del oro (USD/onza)



Fuente: Federal Reserve Economic Data.

El tipo de cambio registró una depreciación de 0,26% respecto a la semana anterior. Este comportamiento se explica por una menor entrada de dólares a la economía por la caída en los precios del petróleo.

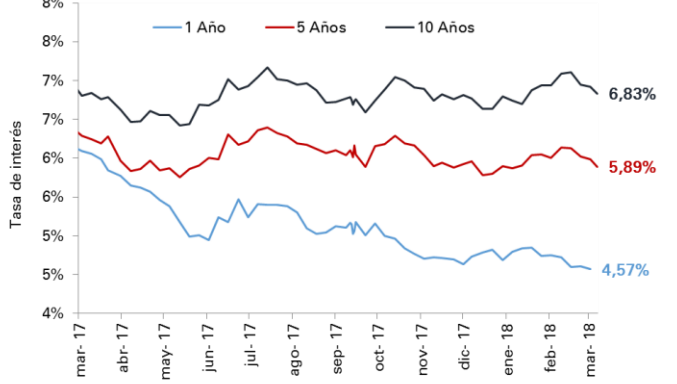
Tasa de cambio COP/USD



Fuente: Banco de la República

El 28 de marzo, la tasa de los TES a 1,5 y 10 años presentaron variaciones semanales negativas de 0,04%, 0,10% y 0,09% respectivamente.

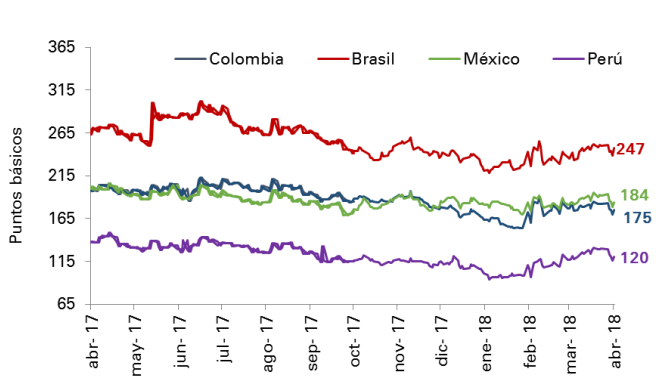
Tasas cero cupón a término (%)



Fuente: Banco de la República.

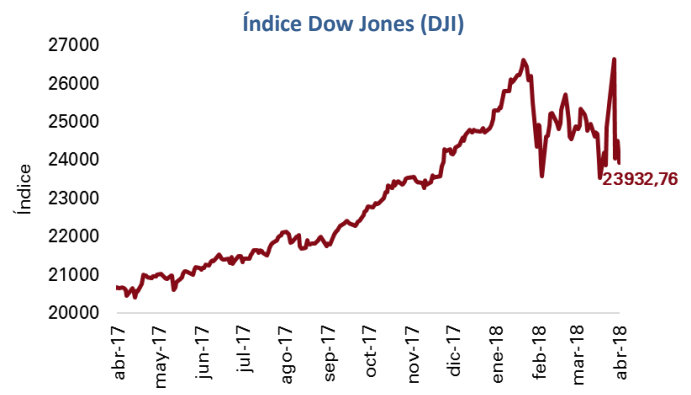
El indicador de riesgo país para Colombia, Brasil, México y Perú mejoró en 7%, 3%, 8% y 10% respectivamente.

EMBI



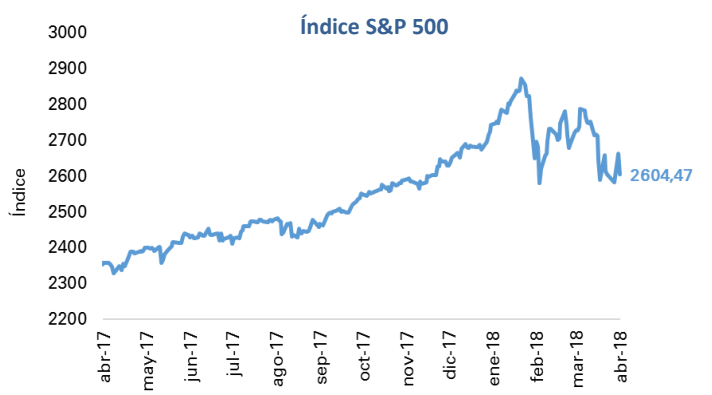
Fuente: JP Morgan.

El 6 de abril, el índice bursátil Dow Jones presentó una variación negativa de 3,72% respecto a la semana anterior. Este dato evidencia la volatilidad en el mercado accionario debido al escándalo de Facebook y las declaraciones del presidente Trump en contra de Amazon.



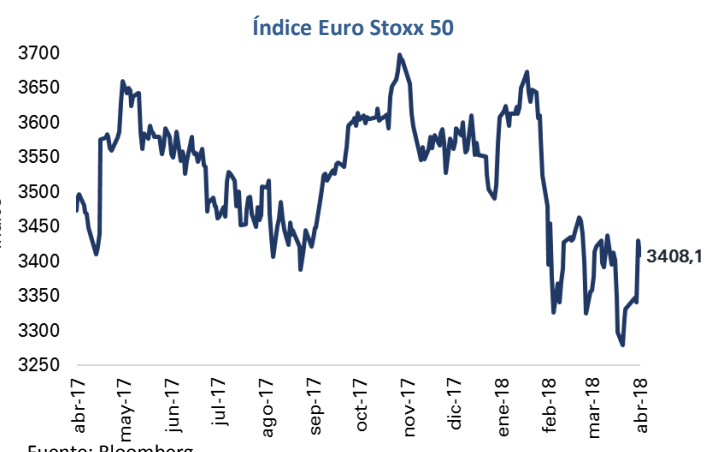
Fuente: Bloomberg.

El pasado 6 de abril, el índice bursátil S&P500 tuvo una caída semanal de 0,02%.



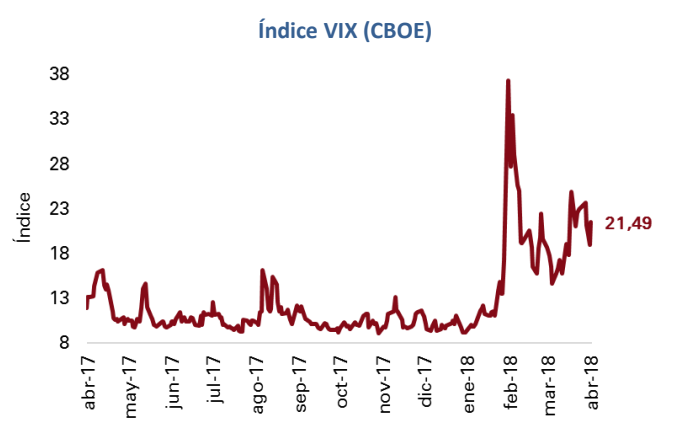
Fuente: Bloomberg.

El pasado 6 de abril, el índice bursátil Euro Stoxx 50 mostró una variación semanal positiva de 2,75%.



Fuente: Bloomberg.

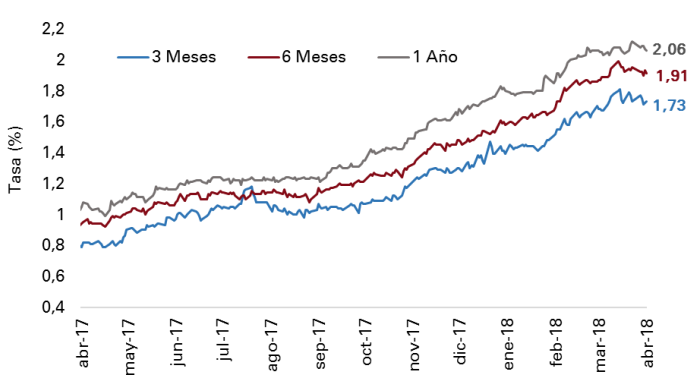
El 6 de marzo el índice VIX mostró una variación semanal negativa de 6,03%. Esta cifra refleja una menor volatilidad de los mercados pese al pesimismo en el mercado accionario.



Fuente: CBOE.

El 6 de abril, las tasas de rendimiento de los bonos del tesoro a 6 meses y un año presentaron variaciones semanales de -0,04%, y -0,06% respectivamente. La tasa de 3 meses se mantuvo inalterada.

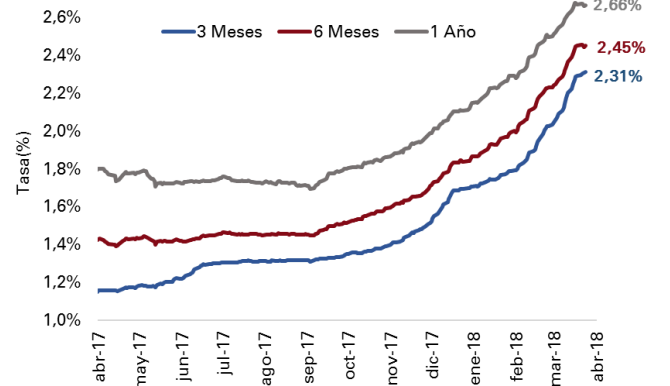
Tasas de rendimiento de los Bonos del Tesoro EE.UU



Fuente: U.S Treasury.

El 29 de marzo, las tasas LIBOR a 3 y 6 meses presentaron variaciones de 3 y 0,5 pbs respectivamente. Esto implica aumentos en los costos de algunos productos financieros. Sin embargo, la de 1 año disminuyó en 1pb.

Tasas LIBOR



Fuente: Banco de la República.