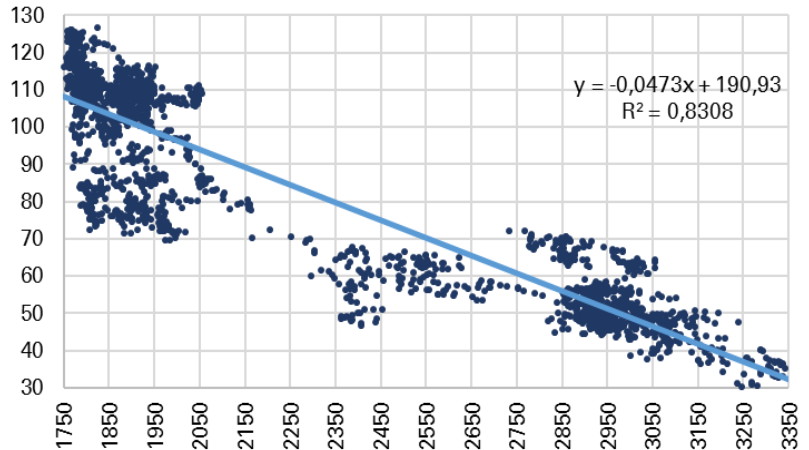


Precios del petróleo y tasa de cambio

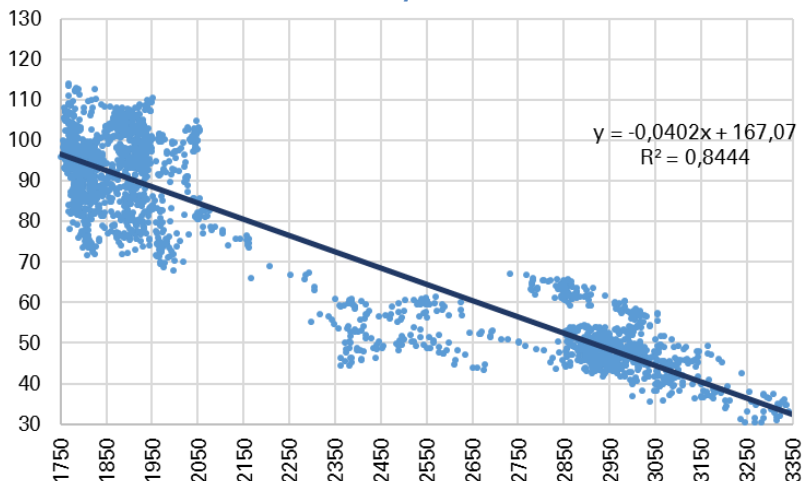
En la última semana, el precio del petróleo alcanzó los 72 dólares por barril debido a las tensiones geopolíticas en Siria y una posible guerra comercial entre Estados Unidos y China. El impacto de mayores precios del petróleo sobre la tasa de cambio ha sido evidente. El precio del dólar cerró la semana pasada en 2.710 COP/USD, un nivel que no se observaba desde julio de 2015. Si el precio del petróleo continúa alrededor de los 70 dólares por barril durante el resto del año, la tasa de cambio podría ubicarse por debajo de los 2.700 COP/USD.

Gráfico 1. TRM y Precio del Brent



Fuente: Bloomberg. Cálculos: Fedesarrollo

Gráfico 2. TRM y Precio del WTI

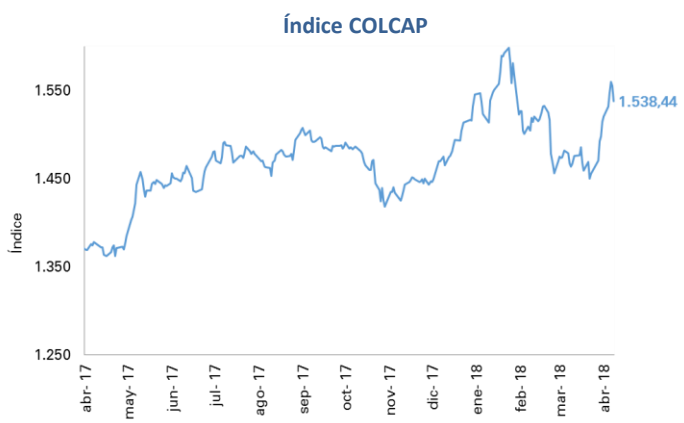


Fuente: Bloomberg. Cálculos: Fedesarrollo

Temas en esta edición:

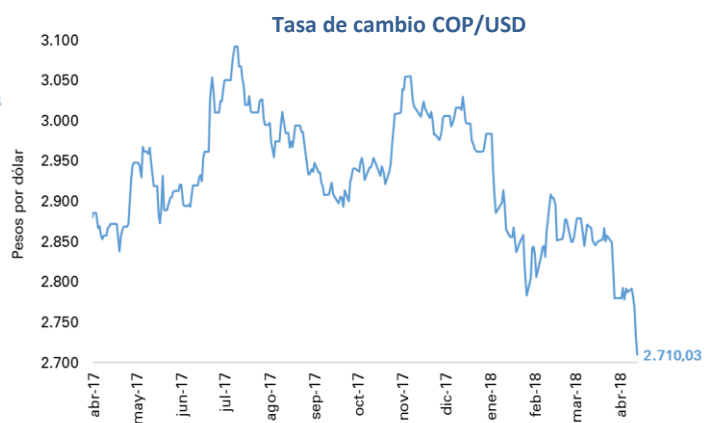
1. Precios del petróleo y tasa de cambio
2. Precios de los *commodities*
3. Variables Financieras
4. Tasas de interés

El 13 de abril, el índice del mercado bursátil colombiano mostró una valorización semanal de 1,16%. Este dato refleja una variación menor frente a la semana anterior.



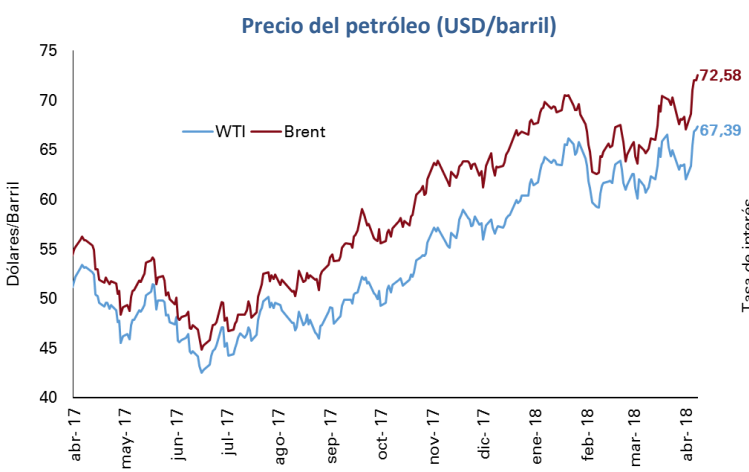
Fuente: Bolsa de Valores de Colombia

El tipo de cambio registró una apreciación de 2,77% respecto a la semana anterior. Este comportamiento se explica por una mayor entrada de dólares a la economía dada la recuperación en los precios del petróleo.



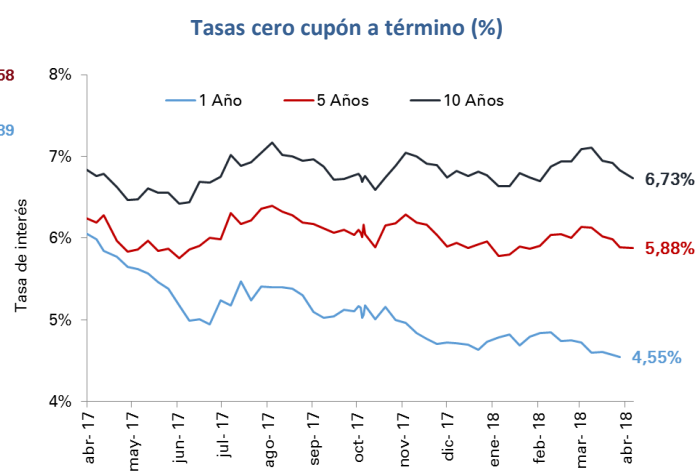
Fuente: Banco de la República

El 13 de abril, las referencias WTI presentó un aumento de 8,59% con respecto a la semana anterior y el Brent de 8,15%. Este aumento se explica principalmente por las tensiones geopolíticas en medio oriente y un aumento en los inventarios de petróleo de EE.UU.



Fuente: EIA.

El 6 de abril, la tasa de los TES a 1,5 y 10 años presentaron variaciones semanales negativas de 0,02%, 0,01% y 0,10% respectivamente .



Fuente: Banco de la República.

El 13 de abril, el precio del oro registró una valorización de 0,88% respecto a la semana anterior. Esta valorización es superior a la de la semana anterior.

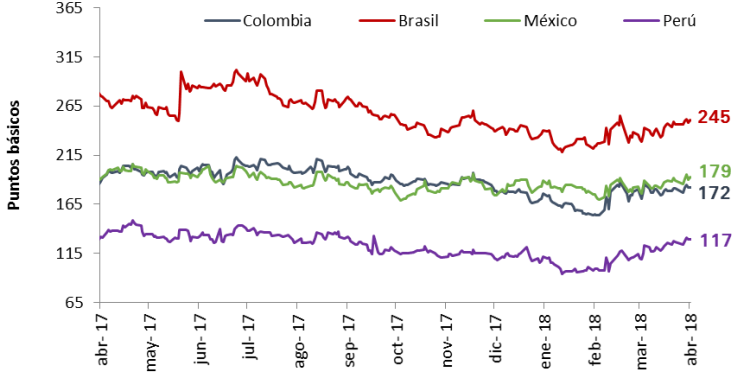
Precio del oro (USD/onza)



Fuente: Federal Reserve Economic Data.

El 13 de abril, el indicador de riesgo país para Colombia, Brasil, México y Perú empeoró en 3%, 2%, 5% y 3% respectivamente.

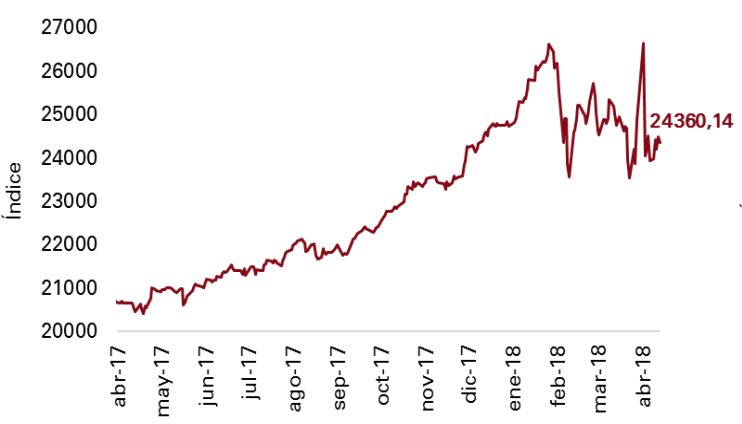
EMBI



Fuente: JP Morgan.

El 13 de abril, el índice bursátil Dow Jones presentó una variación positiva de 1,79% respecto a la semana anterior. El índice del mercado bursátil ha reflejado una mejoría después del escándalo de Facebook.

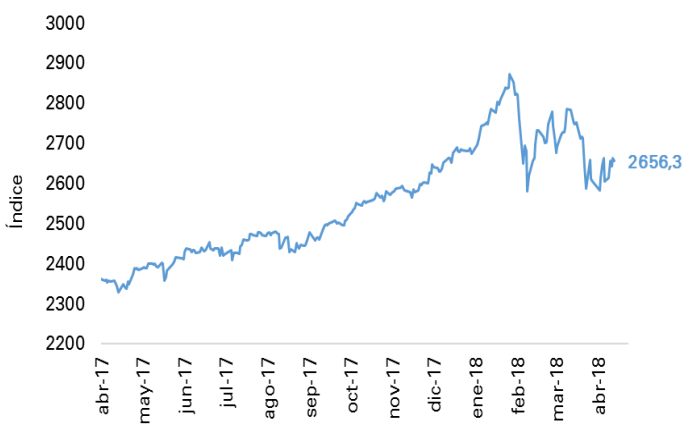
Índice Dow Jones (DJI)



Fuente: Bloomberg.

El pasado 13 de abril, el índice bursátil S&P500 mostró una recuperación semanal de 1,99%.

Índice S&P 500

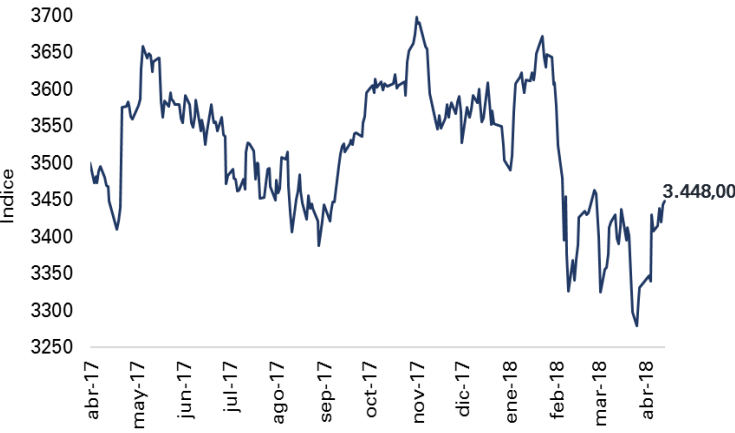


Fuente: Bloomberg.

El pasado 13 de abril, el índice bursátil Euro Stoxx 50 mostró una variación semanal positiva de 1,17%.

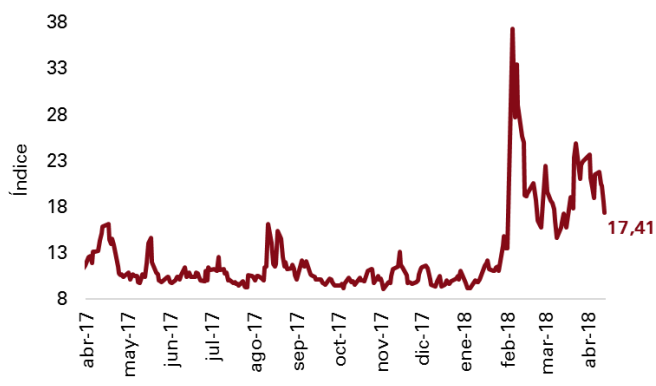
El 13 de abril el índice VIX mostró una variación semanal negativa de 18,99%. Esta cifra refleja una disminución importante volatilidad de los mercados.

Índice Euro Stoxx 50



Fuente: Bloomberg.

Índice VIX (CBOE)

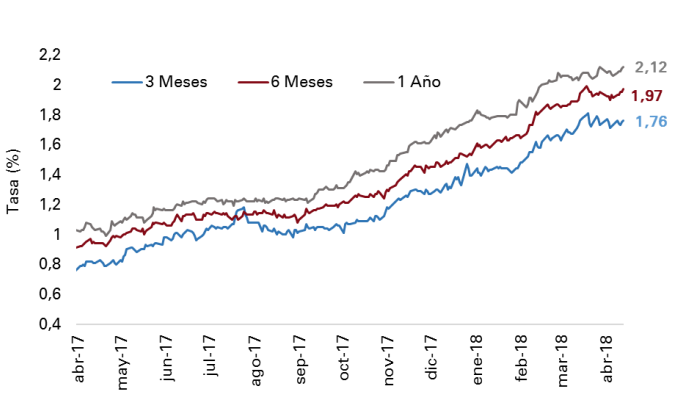


Fuente: CBOE.

El 13 de abril, las tasas de rendimiento de los bonos del tesoro a 3 meses presentó una variación positiva de 0,03% con respecto a la semana anterior. Por su parte, el rendimiento de los bonos a 6 meses y un año presentaron variaciones positivas semanales de 0,06%.

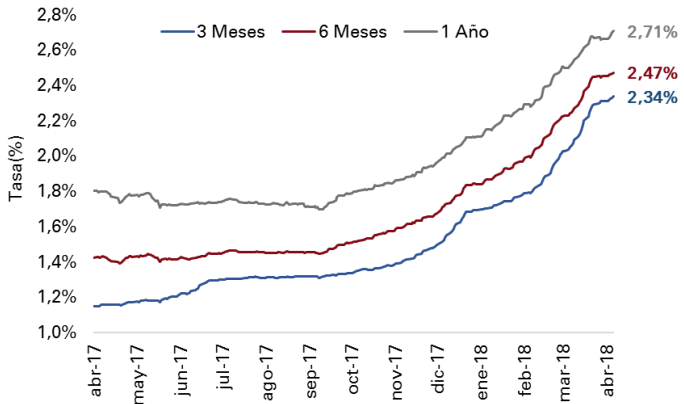
El 6 de abril, las tasas LIBOR a 3 meses, 6 meses y un año presentaron variaciones de 3pbs, 2pbs y 5pbs respectivamente. Esto implica aumentos en los costos de algunos productos financieros.

Tasas de rendimiento de los Bonos del Tesoro EE.UU



Fuente: U.S Treasury.

Tasas LIBOR



Fuente: Banco de la República.