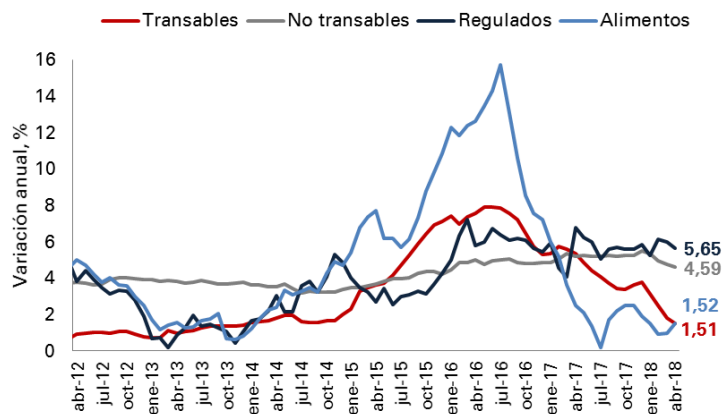


Inflación

En abril, la inflación doce meses continuó descendiendo y se ubicó en 3,13%. La inflación mensual fue de 0,46%, por encima de las expectativas del mercado. Se destaca una disminución de 0,36 pps con respecto a lo observado el mes anterior del componente de regulados. Por su parte, la inflación de alimentos incrementó 0,54 pps.

Gráfico 1. Inflación

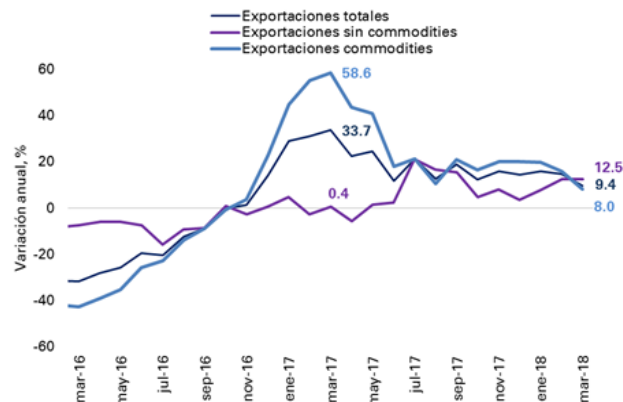


Fuente: DANE. Cálculos Fedesarrollo

Exportaciones

En marzo, las exportaciones crecieron 1,4% con relación al mismo mes de 2017. Este incremento se explica principalmente por el crecimiento de 13,1% en las ventas externa del grupo de combustibles y productos de las industrias extractivas. En el primer trimestre de 2018, se destacó el crecimiento de productos agropecuarios como aguacates, bovinos vivos y aceite de palma.

Gráfico 2. Exportaciones*



*Variación anual en promedios móviles a tres meses

Exportaciones sin commodities se refiere a exportaciones sin combustibles, café, oro y ferróniquel

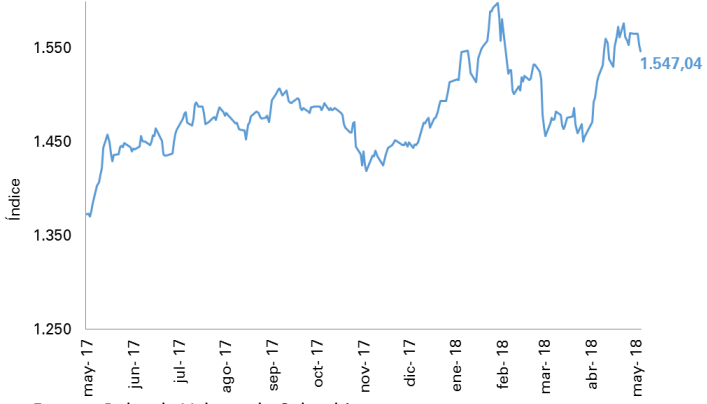
Fuente: DANE. Cálculos Fedesarrollo

Temas en esta edición:

1. Inflación
2. Exportaciones
3. Precios de los *commodities*
4. Variables Financieras
5. Tasas de interés

El 4 de mayo, el índice del mercado bursátil colombiano mostró una desvalorización semanal de 1,24%. Esta desvalorización se produce después de 4 semanas continuas de valorización.

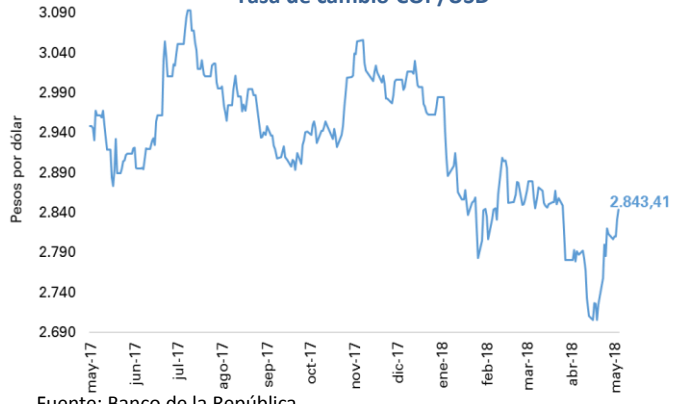
Índice COLCAP



Fuente: Bolsa de Valores de Colombia

El tipo de cambio registró una depreciación semanal de 1,09%. Esta depreciación es inferior a la registrada la semana anterior.

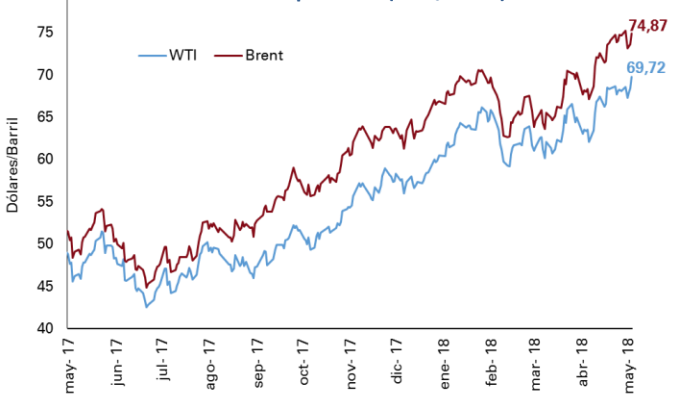
Tasa de cambio COP/USD



Fuente: Banco de la República

El 4 de mayo, el precio de la referencia WTI registró una variación positiva de 2,38% con respecto a la semana anterior. El Brent tuvo una variación semanal de 0,31%. Estos incrementos se explican en parte por las expectativas del mercado por las posibles sanciones de Estados Unidos a Irán.

Precio del petróleo (USD/barril)



Fuente: EIA.

El 4 de mayo, el precio del oro registró una desvalorización de 0,66% respecto a la semana anterior.

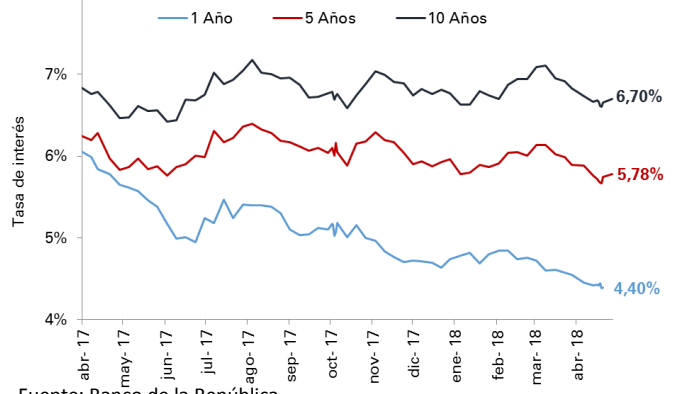
Precio del oro (USD/onza)



Fuente: Federal Reserve Economic Data.

El 27 de abril, la tasa de los TES a 1, 5 y 10 años incrementaron en 1, 3 y 5 pbs respectivamente.

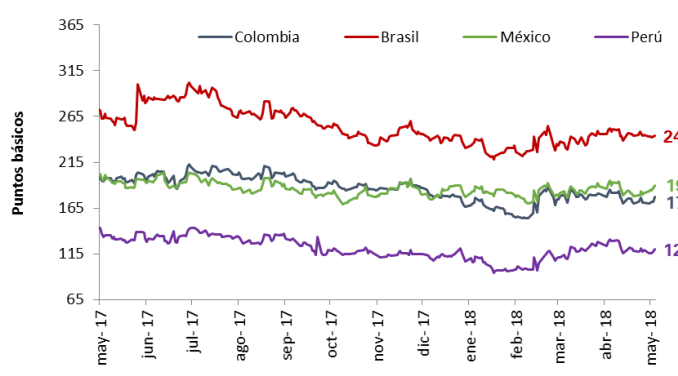
Tasas cero cupón a término (%)



Fuente: Banco de la República.

El 4 de mayo, el indicador de riesgo país, al tener variaciones positivas, evidenció incrementos en la percepción de riesgo para Colombia (16%), Brasil (12%), Perú (12%) y México (8%).

EMBI

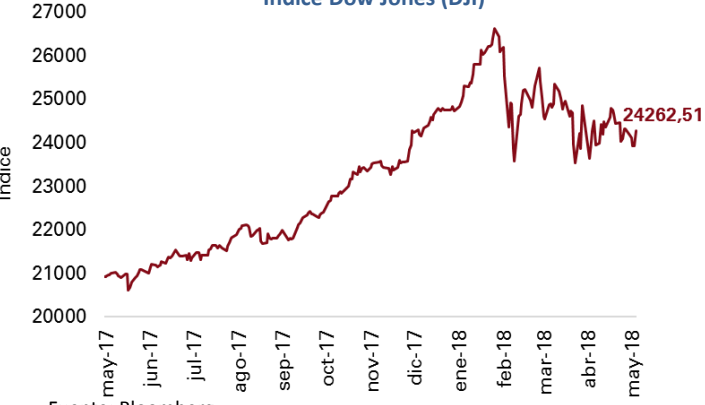


Fuente: JP Morgan.

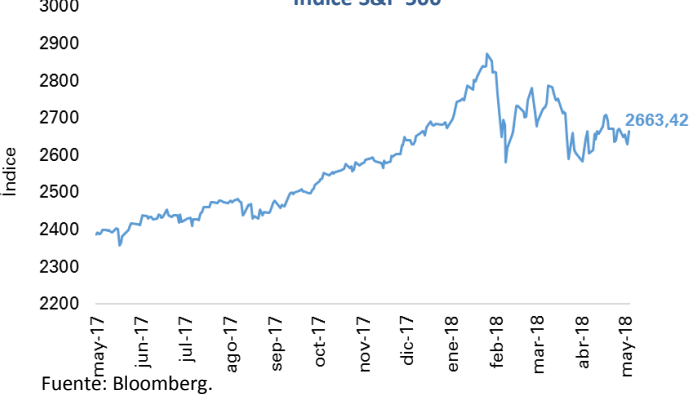
El 4 de mayo, el índice bursátil Dow Jones presentó una variación negativa de 0,20% respecto a la semana anterior.

El pasado 4 de mayo, el índice bursátil S&P500 mostró una variación semanal negativa de 0,24%.

Índice Dow Jones (DJI)



Índice S&P 500



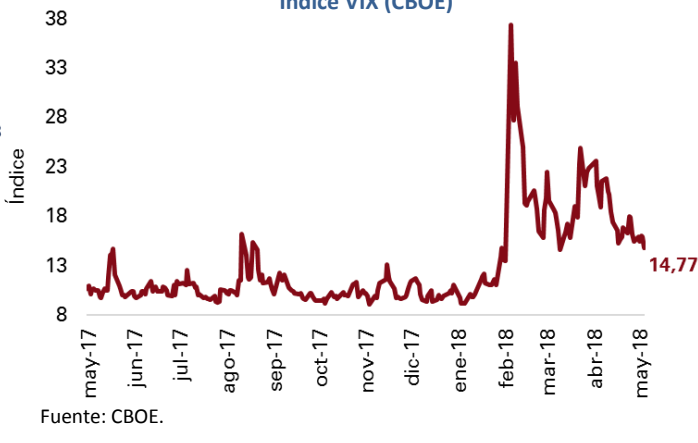
El 4 de mayo, el índice bursátil Euro Stoxx 50 mostró una variación semanal positiva de 0,90%.

El 4 de mayo el índice VIX mostró una variación semanal negativa de 4,15%. Esta cifra refleja una disminución en la volatilidad de los mercados.

Índice Euro Stoxx 50



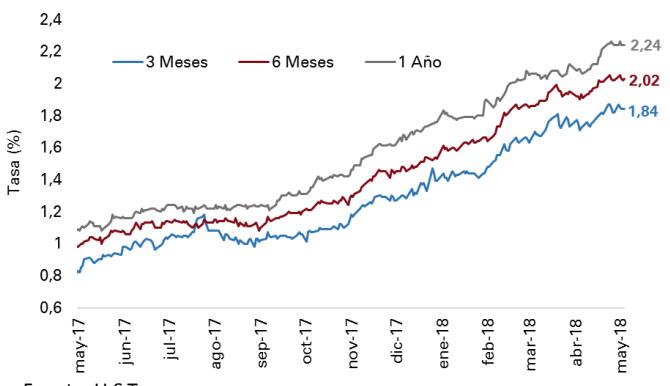
Índice VIX (CBOE)



El 4 de mayo, las tasas de rendimiento de los bonos del tesoro a 3 y 6 meses aumentaron en 2pbs y 1pb respectivamente. Los bonos del tesoro a 1 año se mantuvieron inalterados.

El 27 de abril, las tasas LIBOR a 6 meses y un año presentaron variaciones semanales de 0,08pbs y 2pbs respectivamente. La tasa 3 meses se redujo en 0,012pbs

Tasas de rendimiento de los Bonos del Tesoro EE.UU



Tasas LIBOR

