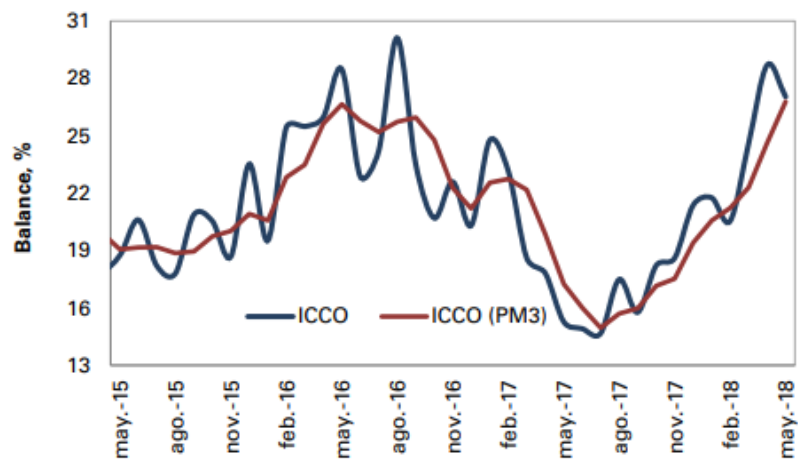


### Encuesta de Opinión Empresarial (EOE)

En mayo tanto el Índice de Confianza Comercial (ICCO) como el Índice de Confianza Industrial (ICI) registraron balances menores a los del mes anterior, pero continuaron mejorando frente a los registros del año pasado. Frente al mes anterior, los menores resultados se explican principalmente para el ICCO por un incremento en el nivel de existencias, mientras para el ICI por un menor nivel de pedidos y menores expectativas.

Gráfico 1. Índice de Confianza Comercial (ICCO)

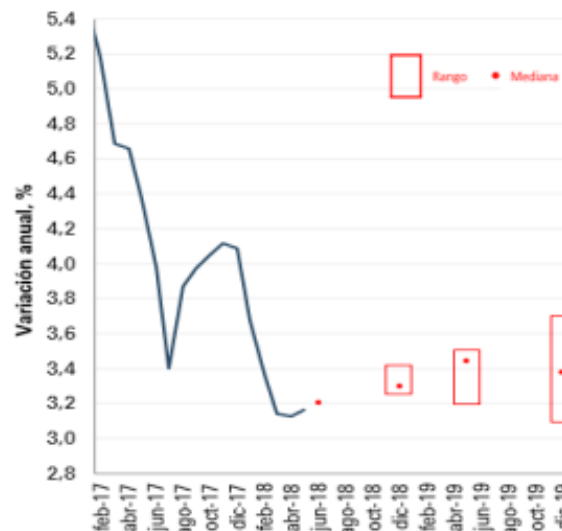


Fuente: Encuesta de Opinión Empresarial (EOE)- Fedesarrollo

### Encuesta de Opinión Financiera (EOF)

Para junio, los analistas de la Encuesta de Opinión Financiera pronosticaron un nivel de inflación levemente mayor al del mes de mayo ubicándolo en 3,20%. Por su parte, mantuvieron sus expectativas para el cierre de 2018 en 3,30% con un rango entre 3,25% y 3,43%.

Gráfico 2. Inflación

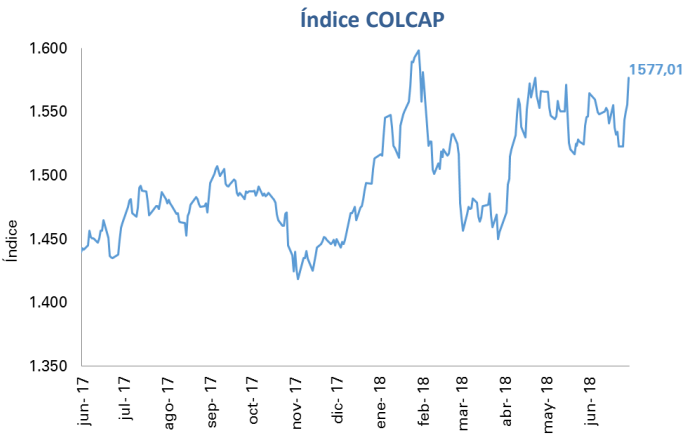


Fuente: Encuesta de Opinión Financiera (EOF)- Fedesarrollo

### Temas en esta edición:

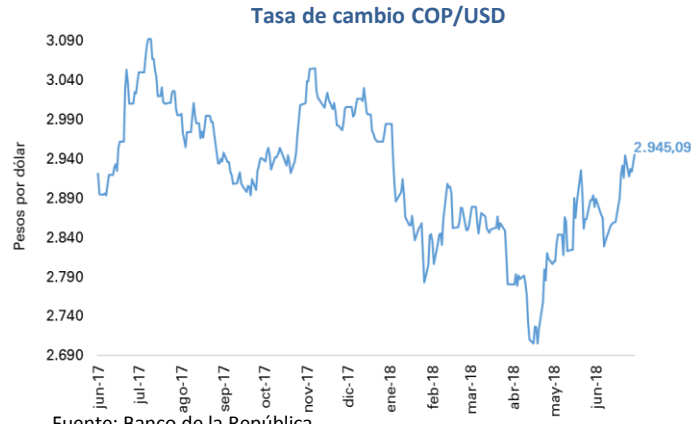
1. Encuesta de Opinión Empresarial (EOE)
2. Encuesta de Opinión Financiera (EOF)
3. Precios de los *commodities*
4. Variables Financieras
5. Tasas de interés

El 29 de junio, el índice del mercado bursátil colombiano mostró una valorización semanal de 3,56% y se ubicó en 1.577,01 .



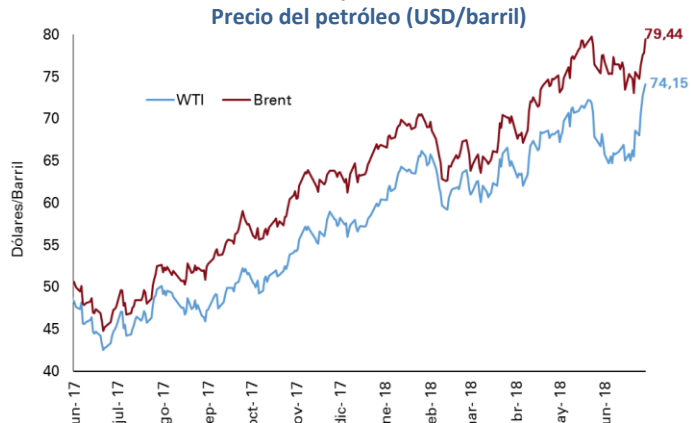
Fuente: Bolsa de Valores de Colombia

El tipo de cambio se ubicó en \$2.945,09 el 29 de junio, manteniéndose relativamente estable con respecto al cierre de la semana anterior.



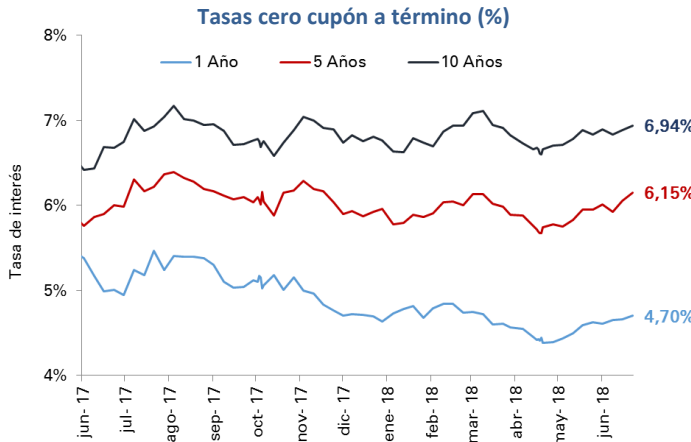
Fuente: Banco de la República

El 29 de junio, el precio de la referencia WTI registró una variación semanal 8,12% y el Brent de 5,15%. Esto se debe principalmente a menores expectativas de oferta dado el cierre de algunas plataformas en Canadá y las presiones por partes de EEUU para que sus socios comerciales dejen de comprarle petróleo a Irán.



Fuente: EIA.

El 22 de junio, la tasa de los TES a 1, 5 y 10 años registraron aumentos de 4pb, 10pb y 6pb respectivamente.



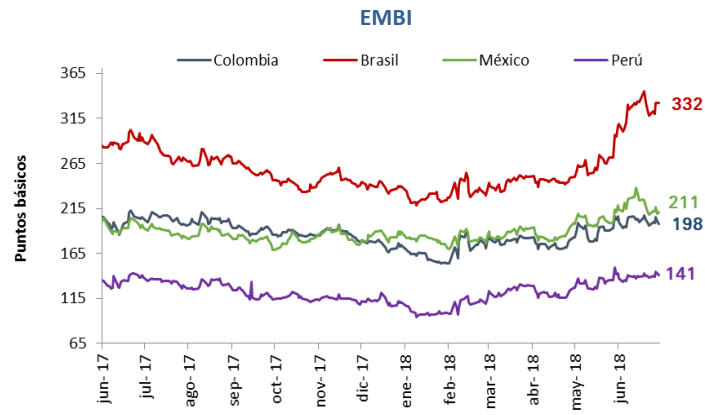
Fuente: Banco de la República.

El 29 de junio, el precio del oro registró una desvalorización de 1,31% respecto a la semana anterior.



Fuente: Federal Reserve Economic Data.

El 29 de junio, el indicador de riesgo país para Colombia, Brasil, México y Perú registraron aumentos de 2pbs, 14pbs, 3pbs y 3pbs respectivamente. Se destaca el aumento significativo en el EMBI de Brasil.

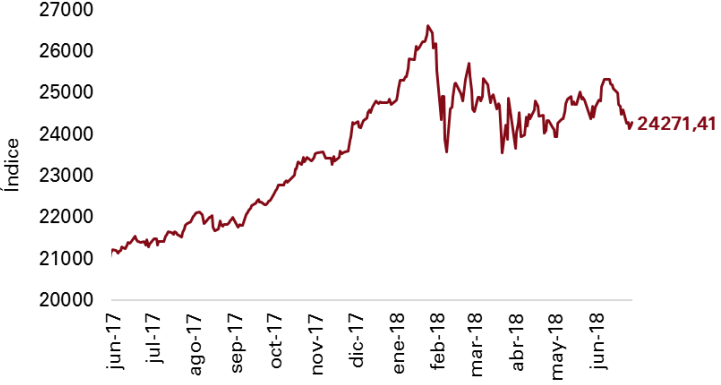


Fuente: JP Morgan.

El 29 de junio, el índice bursátil Dow Jones presentó una variación de **-1,26%** con respecto a la semana anterior. Esto se debe en gran parte a la incertidumbre frente a una guerra comercial entre Estados Unidos y China y sus alcances en el mercado de valores.

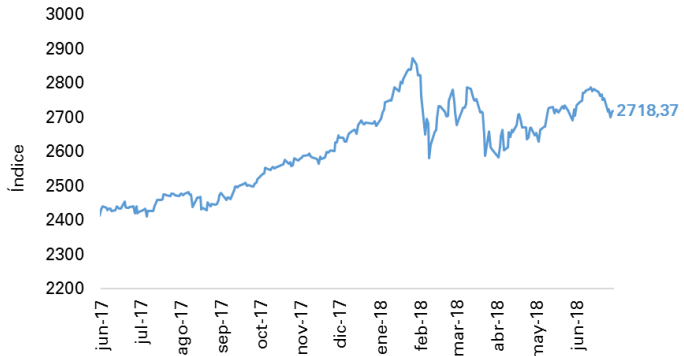
El pasado 29 de junio, el índice bursátil S&P500 mostró una variación semanal negativa de **1,33%**.

**Índice Dow Jones (DJI)**



Fuente: Bloomberg.

**Índice S&P 500**

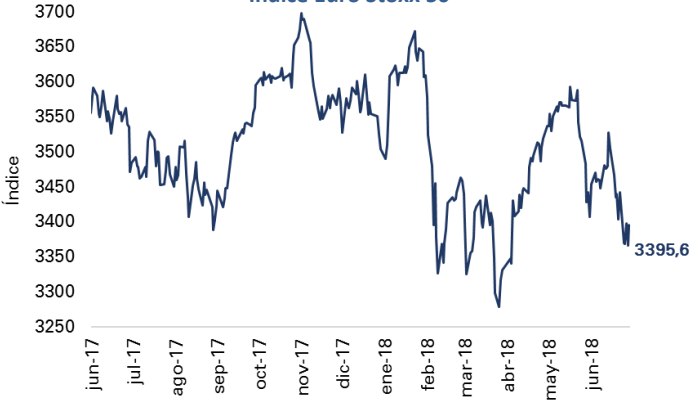


Fuente: Bloomberg.

El 29 de junio, el índice bursátil Euro Stoxx 50 mostró una variación semanal de **-1,34%** y se ubicó en 3395,6.

El 29 de junio el índice VIX mostró una variación semanal de **16,85%**. Esta cifra refleja un aumento importante de la volatilidad de los mercados.

**Índice Euro Stoxx 50**



Fuente: Bloomberg.

**Índice VIX (CBOE)**

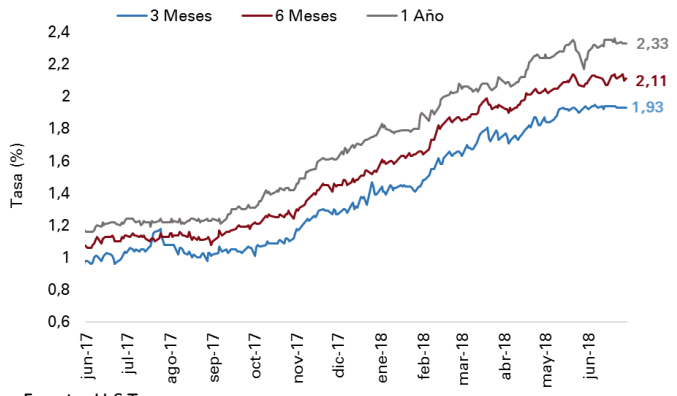


Fuente: CBOE.

El 29 de junio, la tasa de rendimiento de los bonos del tesoro a 3 meses, 6 meses y 1 año se mantuvieron inalteradas con respecto a la semana anterior.

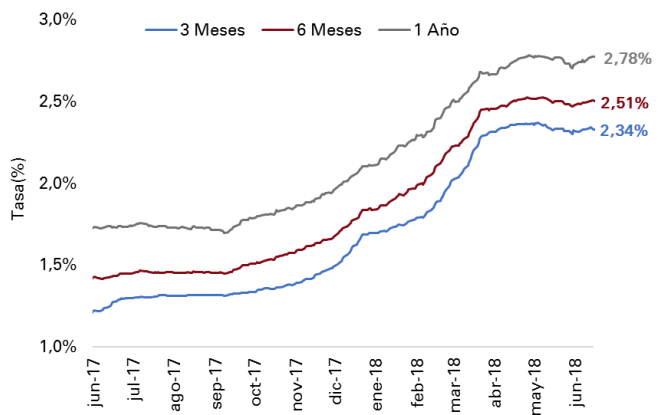
El 22 de junio, la tasa LIBOR a 3 meses aumentó en 1pb. Las tasas a 6 meses y 1 año se mantuvieron estables.

**Tasas de rendimiento de los Bonos del Tesoro EE.UU**



Fuente: U.S Treasury.

**Tasas LIBOR**



Fuente: Banco de la República.