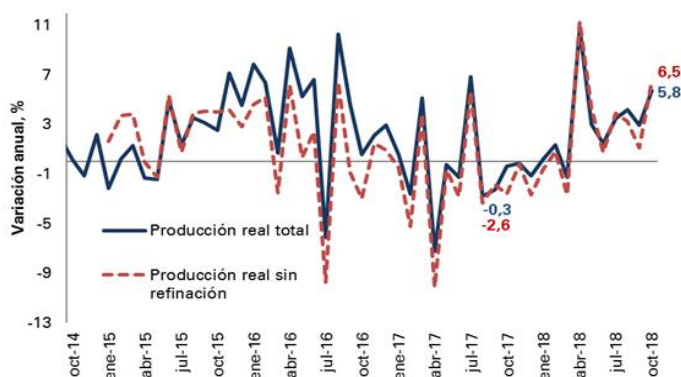


Producción Industrial

En octubre, el Índice de Producción Industrial total registró una variación de 5,8% frente al mismo mes en 2017. Por su parte, el IPI sin refinación tuvo una variación real de 6,5%. Al ajustar por la diferencia en el número de días hábiles para el mes de octubre de 2017 y 2018, el IPI ajustado registró una variación de 0,95% y el IPI sin refinación ajustado de 1,64% frente a octubre del año pasado.

Gráfico 1. IPI total y sin refinación
(Variación % anual)

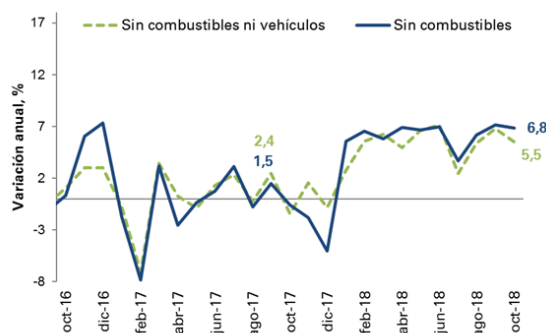


Fuente: DANE

Comercio minorista

En octubre, las ventas reales del comercio minorista aumentaron 6,5% respecto al mismo mes de 2017. Al excluir el comercio de vehículos y combustibles, las ventas reales aumentaron un 5,5% respecto a octubre de 2017. Entre tanto, excluyendo el comercio de combustibles, la variación anual de las ventas reales fue de 6,8%. Así, las actividades que contribuyeron en mayor medida al crecimiento de las ventas reales fueron: el comercio de vehículos automotores y motocicletas (1,8 pps), el comercio de alimentos y bebidas no alcohólicas (1,3 pps) y el comercio de equipos de informática y telecomunicaciones (1,0 pps).

Gráfico 2. Comercio minorista y de vehículos
(Variación % anual)

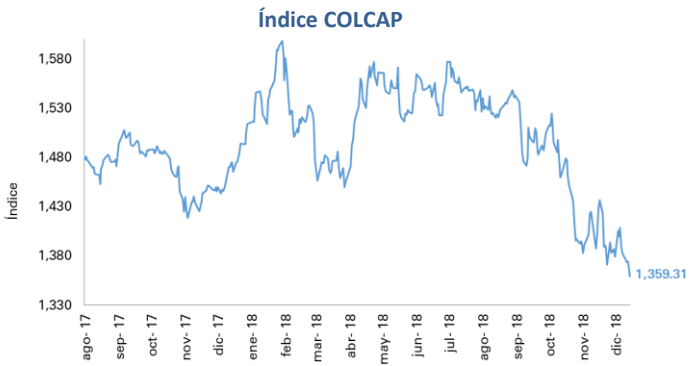


Fuente: DANE. Cálculos Fedesarrollo.

Temas en esta edición:

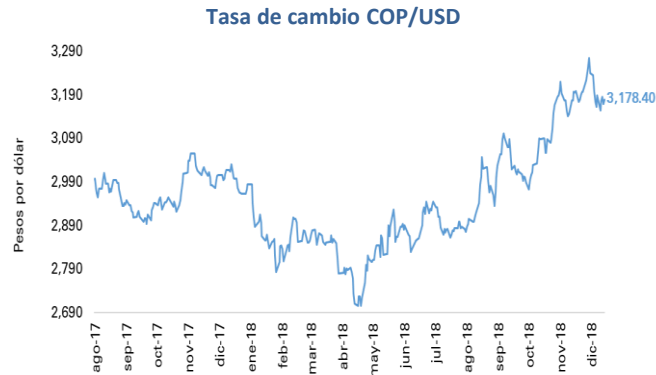
1. Producción Industrial
2. Comercio minorista
3. Precios de los *commodities*
4. Variables Financieras
5. Tasas de Interés

El 14 de diciembre, el índice del mercado bursátil colombiano mostró una variación semanal de -1.67% y se ubicó en 1.359.31.



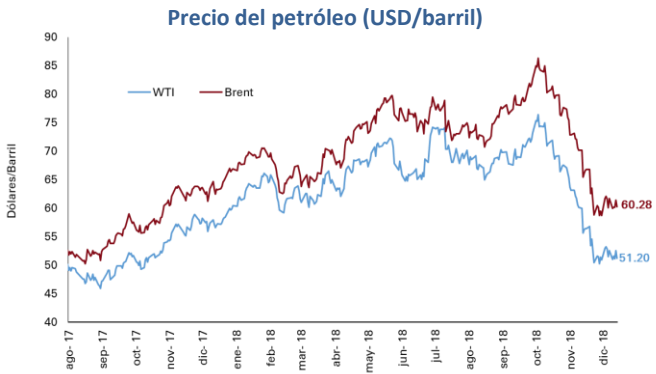
Fuente: Bolsa de Valores de Colombia

Las tasa de cambio se ubicó en \$3.178,40 el 14 de diciembre, con una apreciación de 0.30% frente a la semana anterior.



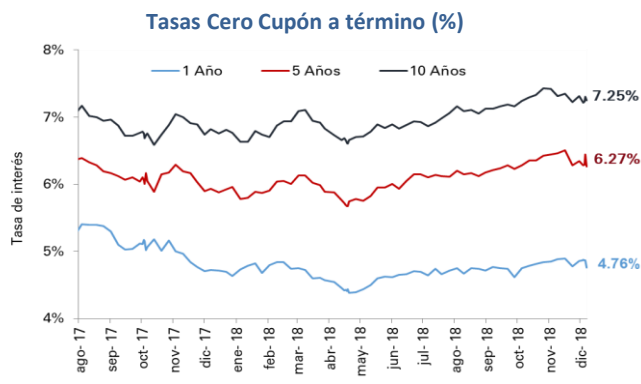
Fuente: Banco de la República

El 14 de diciembre, el precio del petróleo WTI alcanzó 51.20 USD/barril, mientras que el Brent alcanzó 60.28 USD/barril, lo cual representa variaciones semanales de 0.39% y 0.52% respectivamente



Fuente: Bloomberg.

El 7 de diciembre, las tasas de los TES a 1 , 5 y 10 años registraron disminuciones frente a la semana anterior de 11 pbs, 18 pbs y 5 pbs, respectivamente.



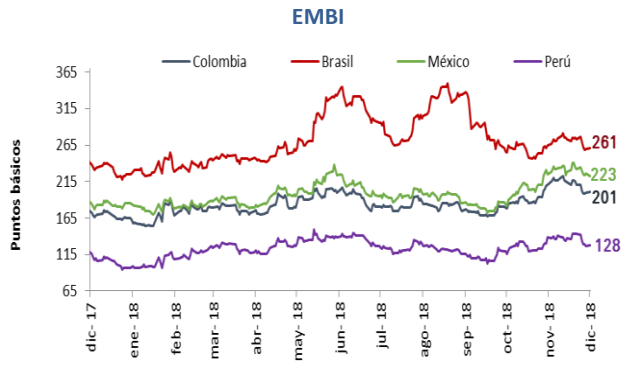
Fuente: Banco de la República.

El 14 de diciembre, el precio del oro registró una desvalorización de 0.89% respecto a la semana anterior alcanzando un valor de 1,241.4 USD/onza.



Fuente: Federal Reserve Economic Data.

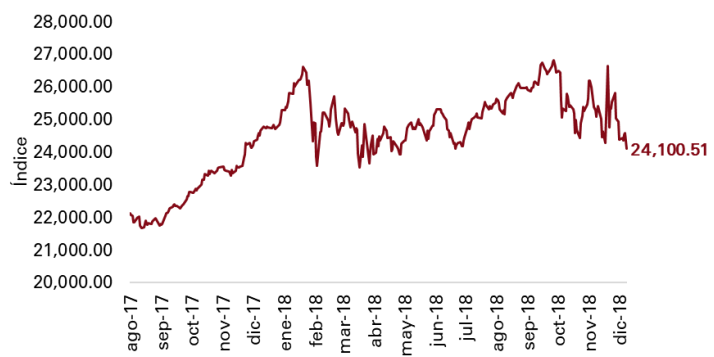
El 14 de diciembre, el indicador de riesgo país para Colombia, Brasil, México y Perú disminuyó con relación a la semana pasada en 10, 15, 12 y 14 puntos básicos respectivamente.



Fuente: JP Morgan

El 14 de diciembre, el índice bursátil Dow Jones disminuyó 1.32% frente a la semana anterior y se ubicó en 24.100,51.

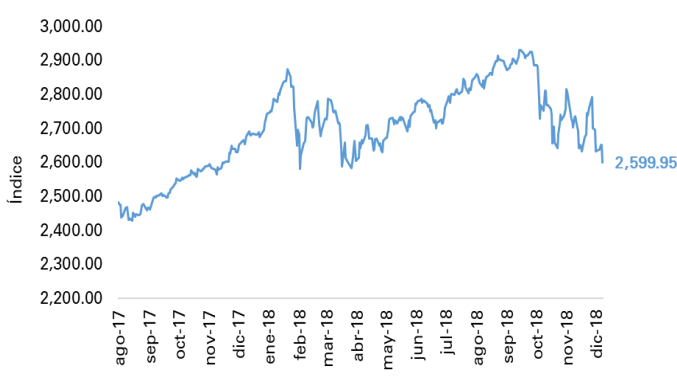
Índice Dow Jones (DJI)



Fuente: Bloomberg.

El pasado 14 de diciembre, el índice bursátil S&P500 registró una variación semanal de -1.43%.

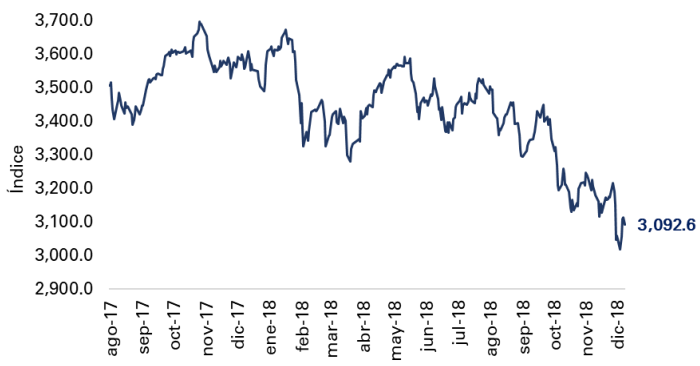
Índice S&P 500



Fuente: Bloomberg.

El 14 de diciembre, el índice bursátil Euro Stoxx 50 mostró una variación semanal de 1.11% y se ubicó en 3.092,6.

Índice Euro Stoxx 50



Fuente: Bloomberg.

El 14 de diciembre el índice VIX mostró una variación semanal negativa de 4.46%, reflejando una disminución en las expectativas de volatilidad del mercado internacional de renta variable.

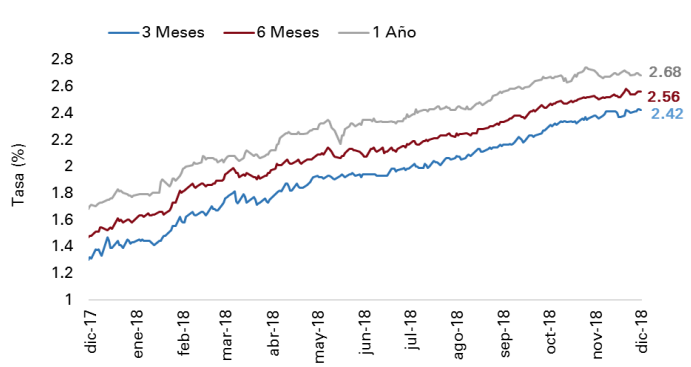
Índice VIX (CBOE)



Fuente: CBOE.

El 14 de diciembre, las tasas de rendimientos de los bonos del tesoro a 3 y 6 meses registraron aumentos de 1 y 2 pbs respectivamente. Por su parte, la tasa de rendimientos a 1 año se redujo en 1 pbs frente a la semana anterior.

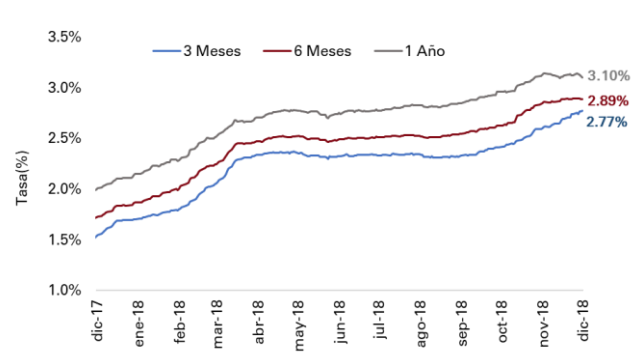
Tasas de rendimiento de los Bonos del Tesoro EE.UU



Fuente: U.S Treasury.

El 7 de diciembre, la tasa LIBOR en los plazos de 6 meses y 1 año registró variaciones negativas de 0.88 y 1.97 pbs relativo a la semana pasada. Por su parte, la tasa LIBOR en el plazo de 3 meses registró un aumento de 3.49 pbs.

Tasas LIBOR



Fuente: Banco de la República.