

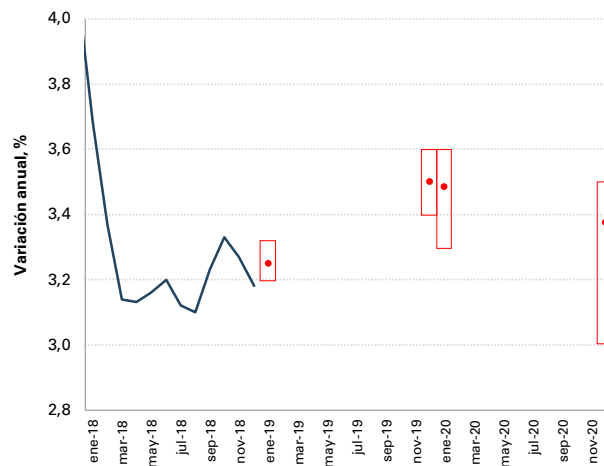
## Temas en esta edición:

1. Expectativas de Inflación-EOF
2. Mercado Laboral
3. Precios de los *commodities*
4. Variables Financieras
5. Tasas de Interés

### Expectativas de inflación

Según los resultados de la más reciente Encuesta de Opinión Financiera (EOF), los analistas consideran que la inflación en enero aumentará y se ubicará en 3,25% (los resultados de inflación serán presentados por el DANE mañana martes 5 de febrero). Por otro lado, las expectativas de inflación para el cierre del año se mantuvieron en 3,5%, con un rango entre 3,4% y 3,6%.

Gráfico 1. Expectativas de inflación

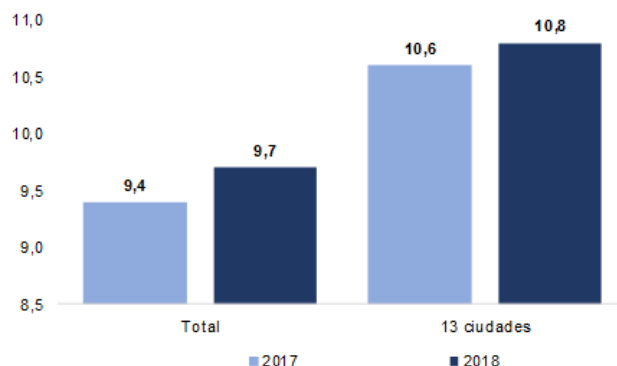


Fuente: EOF - Fedesarrollo.

### Mercado laboral

En 2018 la tasa de desempleo nacional se ubicó en 9,7%, presentando un aumento de 0,3 puntos porcentuales (pps) con respecto a 2017 (9,4%). Durante el año pasado, el desempleo aumentó en 14 de las 23 ciudades y áreas metropolitanas. Las tres ciudades con mayor desempleo fueron: Quibdó (17,8%), Cúcuta AM (16,3%) y Armenia (15,6%). Por su parte, las ciudades con menor desempleo fueron: Santa Marta (8,4%), Barranquilla AM (8,5%) y Cartagena (8,7%).

Gráfico 2. Tasa de Desempleo



Fuente: DANE

# Bitácora Semanal

## 4 de febrero de 2019

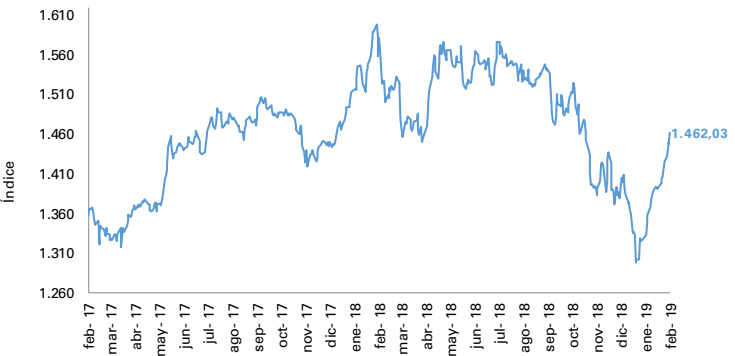
### Semana 4



El 1 de febrero, el índice del mercado bursátil colombiano mostró una variación semanal de 2,56% y se ubicó en 1.462,03.

Las tasa de cambio se ubicó en \$3.115,7 el 1 de febrero, con una apreciación de 1,42% frente a la semana anterior.

**Índice COLCAP**



Fuente: Bolsa de Valores de Colombia

**Tasa de cambio COP/USD**

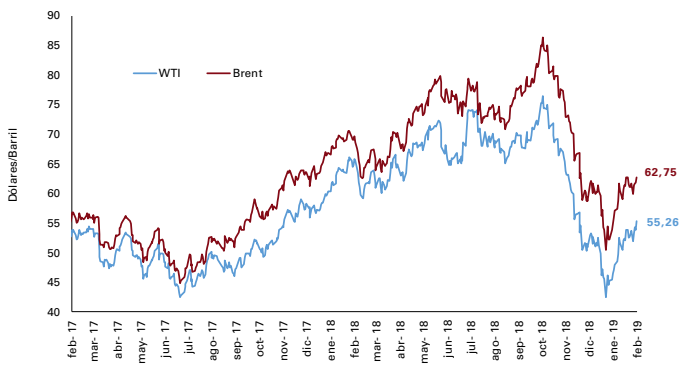


Fuente: Banco de la República

El 1 de febrero, el precio del petróleo WTI alcanzó 55,26 USD/barril, mientras que el Brent alcanzó 62,75 USD/barril, lo cual representa variaciones semanales de 2,92% y 1,8% respectivamente

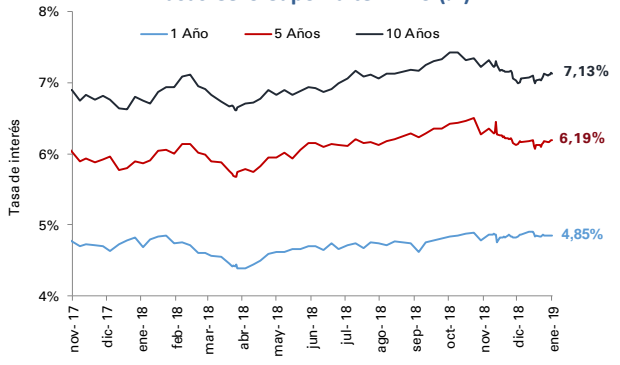
El 25 de enero, la tasa de los TES a 1, 5 y 10 años registraron variaciones positivas de 1 pbs, 3 pbs y 2 pbs, respectivamente.

**Precio del petróleo (USD/barril)**



Fuente: Bloomberg.

**Tasas Cero Cupón a término (%)**

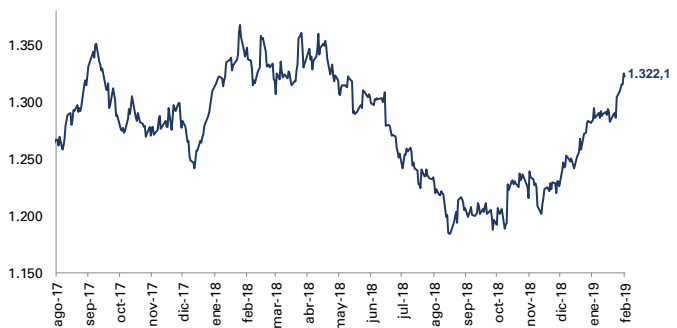


Fuente: Banco de la República.

El 1 de febrero, el precio del oro registró una valorización de 0,98% respecto a la semana anterior, alcanzando un valor de 1.322,1 USD/onza.

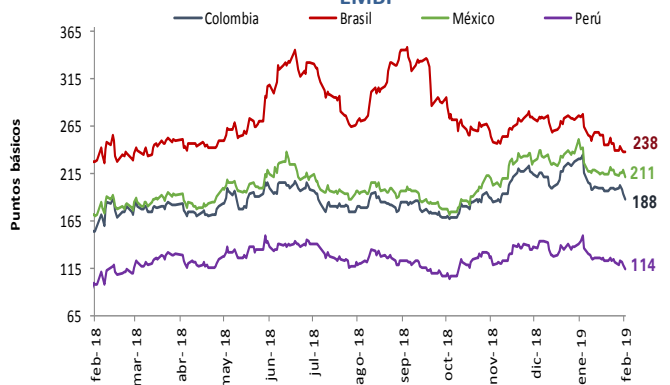
El 1 de febrero, el indicador de riesgo país para Colombia, Brasil, México y Perú cayó 10, 1, 3 y 7 puntos básicos.

**Precio del oro (USD/onza)**



Fuente: Federal Reserve Economic Data.

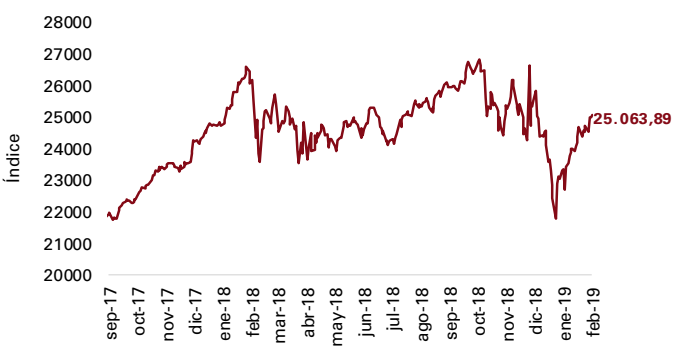
**EMBI**



Fuente: JP Morgan

El 1 de febrero, el índice bursátil Dow Jones aumentó 1,3% frente a la semana anterior y se ubicó en 25.063,89.

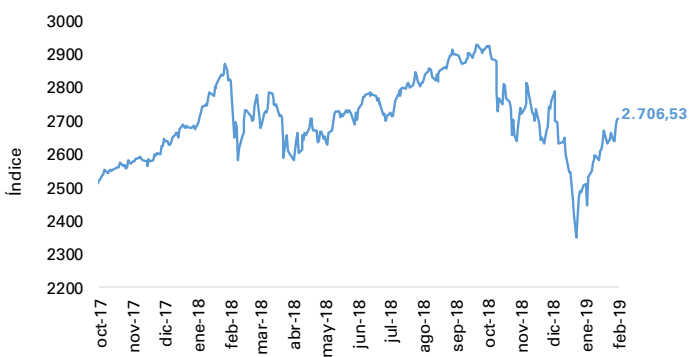
**Índice Dow Jones (DJI)**



Fuente: Bloomberg.

El pasado 1 de febrero, el índice bursátil S&P500 registró una variación semanal de 1,5%.

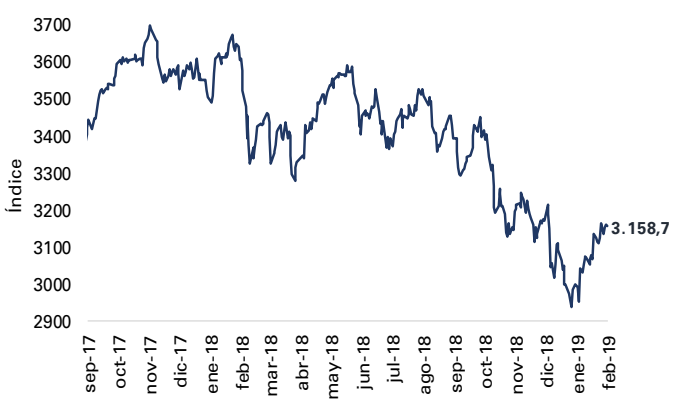
**Índice S&P 500**



Fuente: Bloomberg.

El 1 de febrero, el índice bursátil Euro Stoxx 50 mostró una variación semanal de -0,14% y se ubicó en 3,158,7.

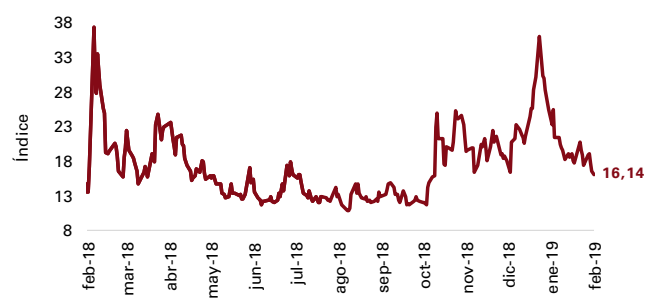
**Índice Euro Stoxx 50**



Fuente: Bloomberg.

El 1 de febrero el índice VIX mostró una variación semanal negativa de 7,35%, reflejando una disminución en las expectativas de volatilidad del mercado internacional de renta variable.

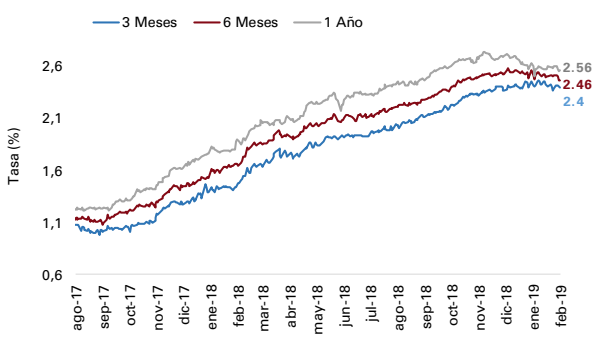
**Índice VIX (CBOE)**



Fuente: CBOE.

El 1 de febrero, la tasa de rendimientos de los bonos del tesoro a 3 meses aumentó en 1 pb, mientras que en el plazo de 6 meses y 1 año registró una disminución de 5 y 4 puntos básicos frente a la semana pasada.

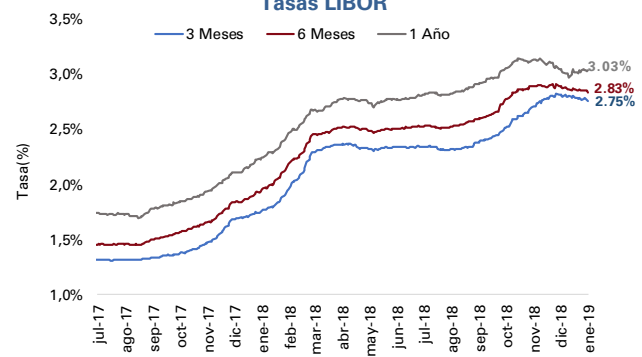
**Tasas de rendimiento de los Bonos del Tesoro EE.UU**



Fuente: U.S Treasury.

El 25 de enero, la tasa LIBOR en los plazos de 3 y 6 meses registró variaciones negativas de 0,9 pbs y 1,9 pbs, respectivamente. Por su parte, la tasa en el plazo de 1 año aumentó en 0,1 pbs frente a la semana pasada.

**Tasas LIBOR**



Fuente: Banco de la República.