

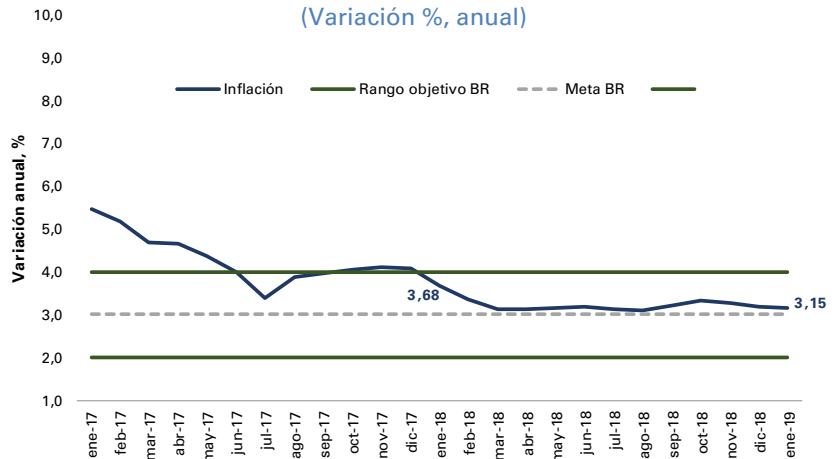
Temas en esta edición:

1. Inflación
2. Exportaciones
3. Precios de los *commodities*
4. Variables Financieras
5. Tasas de Interés

Inflación

En enero la inflación doce meses se ubicó en 3,15% (enero 2018 fue 3,68%). Por su parte, en este mes la inflación mensual fue de 0,60%, lo que está por debajo de la expectativa de la encuesta mensual del Banco de la República (0,66%) y de la Encuesta de Opinión Financiera (0,69%).

Gráfico 1. Inflación 12 meses
(Variación %, anual)

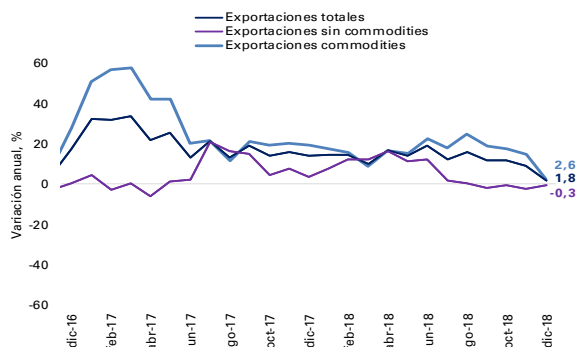


Fuente: DANE y Banco de la República.

Exportaciones

En diciembre de 2018 las ventas externas del país fueron US\$3.400,9 millones FOB y presentaron una disminución de 14,6% en relación con diciembre de 2017. Este resultado se explicó principalmente por la caída de 23,5% en las ventas externas del grupo de combustibles y productos de las industrias extractivas, que representaron el 58,9% del valor total de las exportaciones, Por otro lado, en 2018 las exportaciones colombianas año corrido fueron US\$41.831,4 millones FOB y registraron un aumento de 10,4%, frente a 2017

Gráfico 2. Exportaciones
(Variación %, anual)



Fuente: DANE

El 8 de febrero, el índice del mercado bursátil colombiano mostró una variación semanal de 0,46% y se ubicó en 1.468,77.

Índice COLCAP



Fuente: Bolsa de Valores de Colombia

Las tasa de cambio se ubicó en \$3.110,46 el 8 de febrero, con una apreciación de 0,17% frente a la semana anterior.

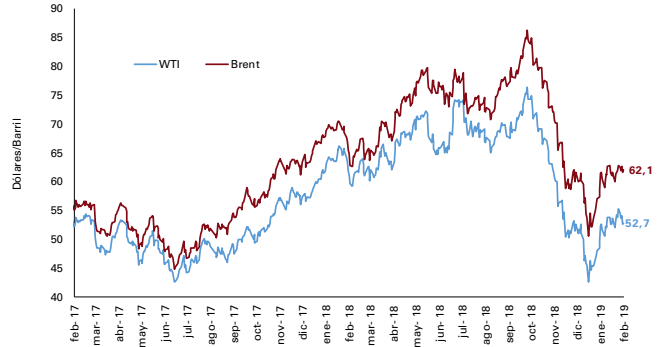
Tasa de cambio COP/USD



Fuente: Banco de la República

El 8 de febrero, el precio del petróleo WTI alcanzó 52,7 USD/barril, mientras que el Brent alcanzó 62,1 USD/barril, lo cual representa variaciones semanales de -4,6% y -1,04% respectivamente

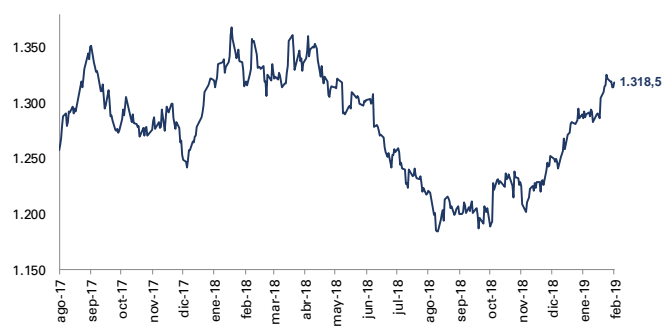
Precio del petróleo (USD/barril)



Fuente: Bloomberg.

El 8 de febrero, el precio del oro registró una desvalorización de 0,06% respecto a la semana anterior, alcanzando un valor de 1.318,5 USD/onza.

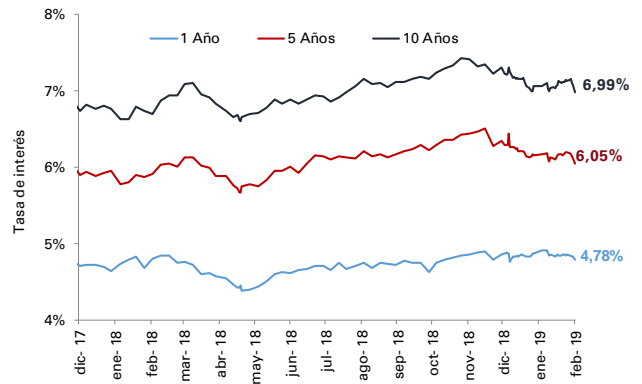
Precio del oro (USD/onza)



Fuente: Federal Reserve Economic Data.

El 1 de febrero, la tasa de los TES a 1, 5 y 10 años registraron variaciones negativas de 5 pbs, 13 pbs y 16 pbs, respectivamente.

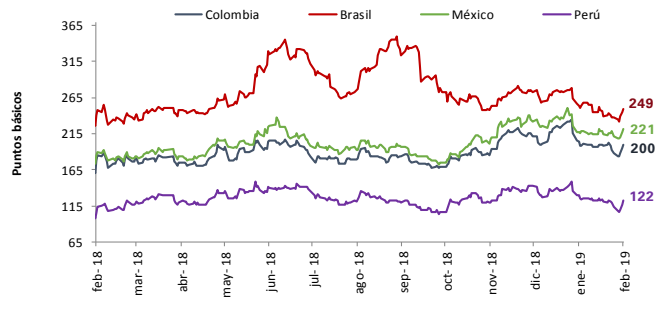
Tasas Cero Cupón a término (%)



Fuente: Banco de la República.

El 8 de febrero, el indicador de riesgo país para Colombia, Brasil, México y Perú aumentó 12, 11, 10, 8 puntos básicos, respectivamente.

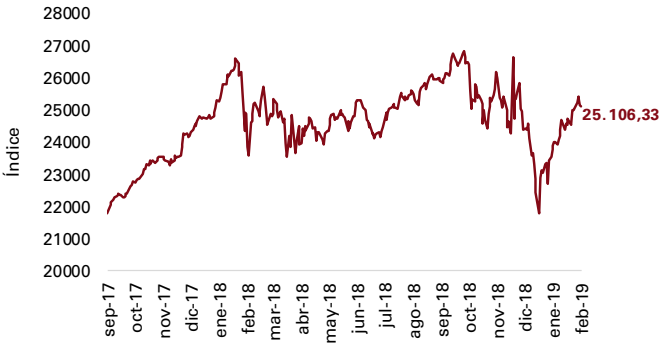
EMBI



Fuente: JP Morgan

El 8 de febrero, el índice bursátil Dow Jones aumentó 0,17% frente a la semana anterior y se ubicó en 25.106,33.

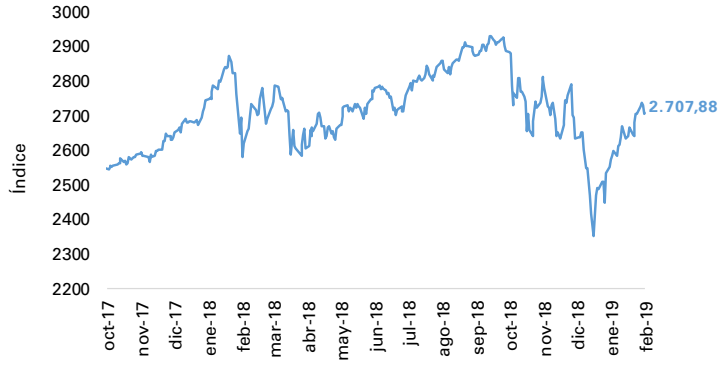
Índice Dow Jones (DJI)



Fuente: Bloomberg.

El pasado 8 de febrero, el índice bursátil S&P500 registró una variación semanal de 0,05%.

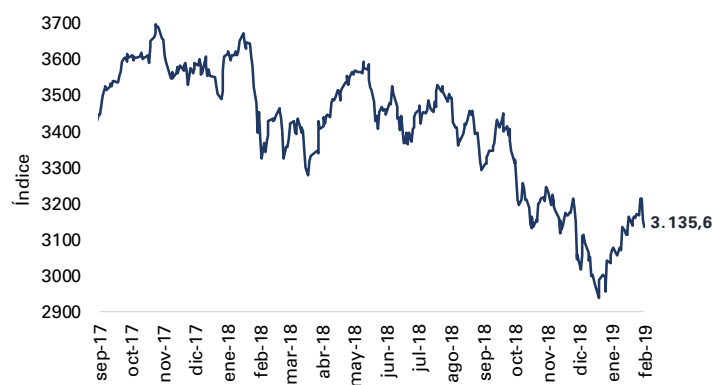
Índice S&P 500



Fuente: Bloomberg.

El 8 de febrero, el índice bursátil Euro Stoxx 50 mostró una variación semanal de -1,12% y se ubicó en 3.135,6.

Índice Euro Stoxx 50



Fuente: Bloomberg.

El 8 de febrero el índice VIX mostró una variación semanal negativa de 2,6%, reflejando una disminución en las expectativas de volatilidad del mercado internacional de renta variable.

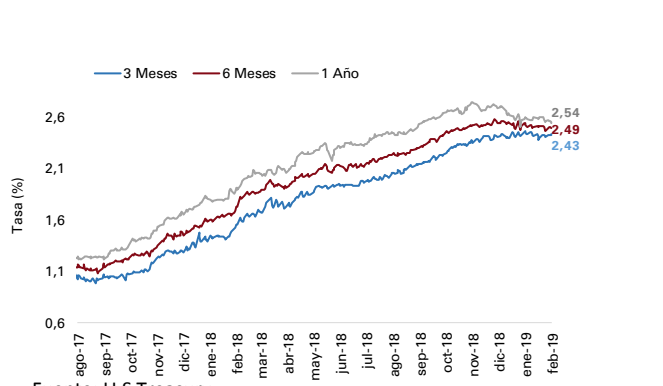
Índice VIX (CBOE)



Fuente: CBOE.

El 8 de febrero, la tasa de rendimientos de los bonos del tesoro a 3 y 6 meses aumentó en 3 pbs, mientras que en el plazo de 1 año registró una disminución de 2 puntos básicos frente a la semana pasada.

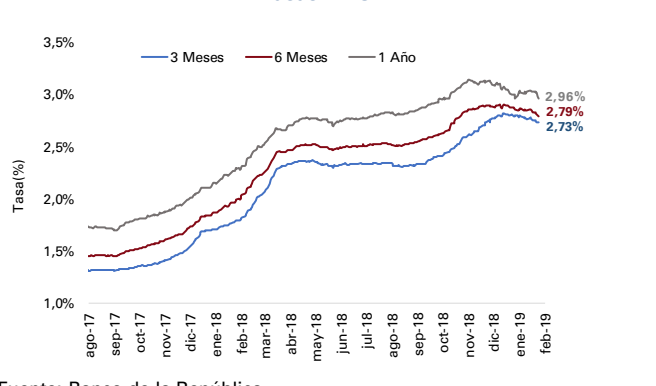
Tasas de rendimiento de los Bonos del Tesoro EE.UU



Fuente: U.S Treasury.

El 1 de febrero, la tasa LIBOR en los plazos de 3, 6 y 12 meses registró variaciones negativas de 1,9 pbs, 4,2 pbs y 6,9 pbs respectivamente.

Tasas LIBOR



Fuente: Banco de la República.