

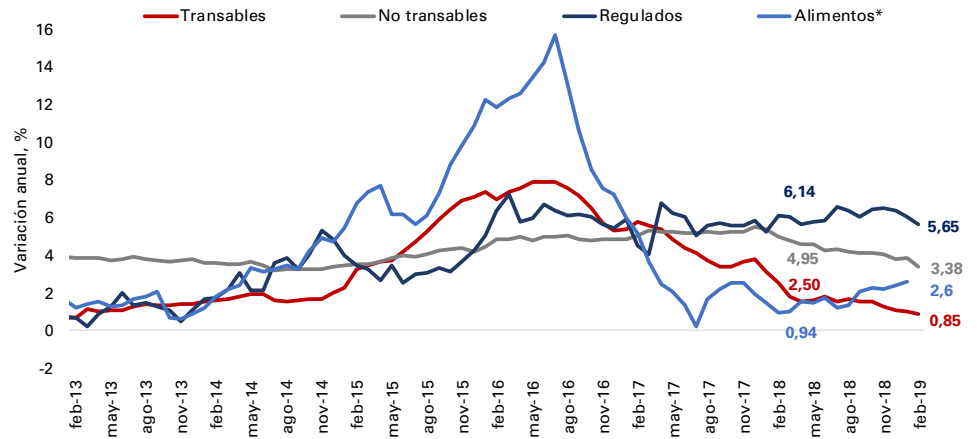
Temas en esta edición:

1. Inflación
2. Exportaciones
3. Precios de los *commodities*
4. Variables Financieras
5. Tasas de Interés

Inflación

En febrero la inflación doce meses se ubicó en 3,01% (en febrero de 2018 fue 3,37%). En este mes la inflación mensual fue de 0,57%, por debajo de la expectativa de la encuesta mensual del Banco de la República (0,73%) y de la Encuesta de Opinión Financiera (0,75%). La inflación 12 meses de bienes y servicios no transables se ubicó en 3,38%, de transables en 0,85% y de regulados en 5,65%, representando variaciones mensuales de -0,49 pps, -0,18 pps y -0,38 pps, respectivamente.

Gráfico 1. Inflación 12 meses por componentes
(Variación %, anual)

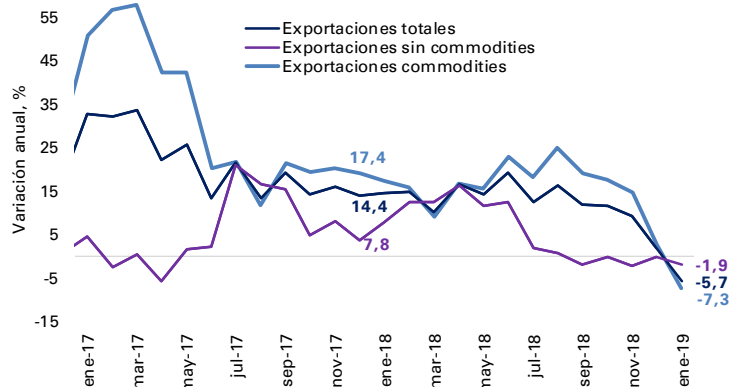


Fuente: Banco de la República.
*Dato observado de enero

Exportaciones

En enero de 2019 las ventas externas del país fueron US\$3.064,1 millones FOB y presentaron una disminución de 7,8% en relación con enero de 2018. Este resultado se explicó principalmente por la caída de 17,5% en las ventas externas del grupo de combustibles y productos de las industrias extractivas, que representaron el 53,5% del valor total de las exportaciones.

Gráfico 2. Crecimiento anual de las exportaciones
(Trimestre móvil)



Fuente: DANE.

Bitácora Semanal

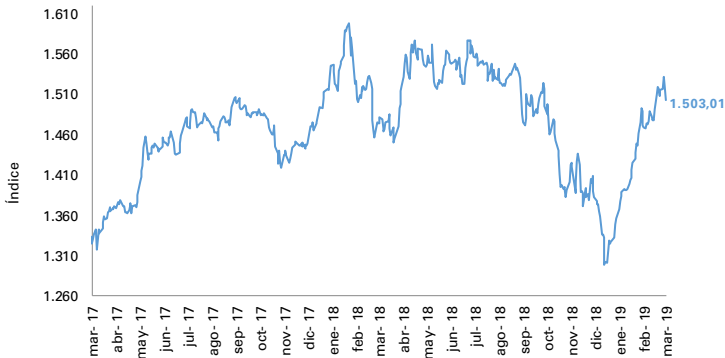
11 de marzo de 2019

Semana 9



El 8 de marzo, el índice del mercado bursátil colombiano mostró una disminución semanal de 0,81% y se ubicó en 1.503,01.

Índice COLCAP



Fuente: Bolsa de Valores de Colombia

Las tasa de cambio se ubicó en \$3.120,04 el 8 de marzo, con una depreciación de 1,39% frente a la semana anterior.

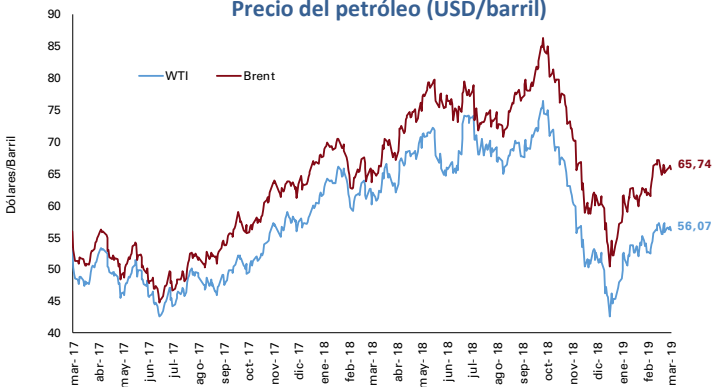
Tasa de cambio COP/USD



Fuente: Banco de la República

El 1 de marzo, el precio del petróleo WTI alcanzó 56,07 USD/barril, mientras que el Brent alcanzó 65,74 USD/barril, lo cual representa aumentos semanales de 0,48% y 1,03%, respectivamente

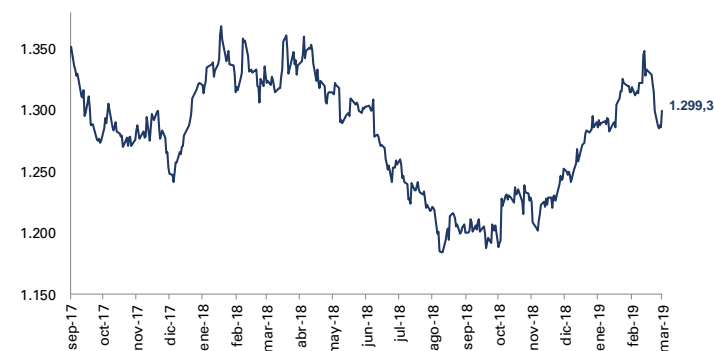
Precio del petróleo (USD/barril)



Fuente: Bloomberg.

El 8 de marzo, el precio del oro registró un leve aumento de 0,01% respecto a la semana anterior, alcanzando un valor de 1.299,3 USD/onza.

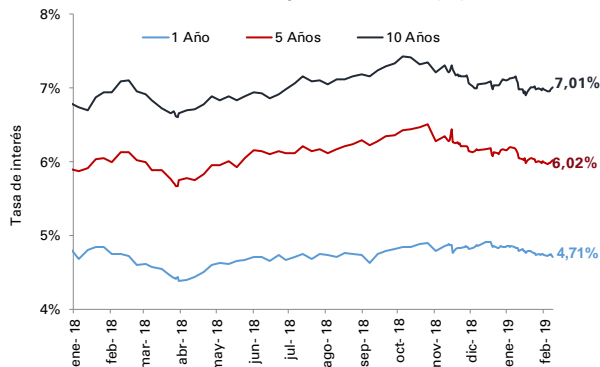
Precio del oro (USD/onza)



Fuente: Federal Reserve Economic Data.

El 1 de febrero, la tasa de los TES a 1 año registró una caída de 2pbs, mientras que la tasa de los TES a 5 y 10 años presentaron aumentos de 3 pbs, cada una.

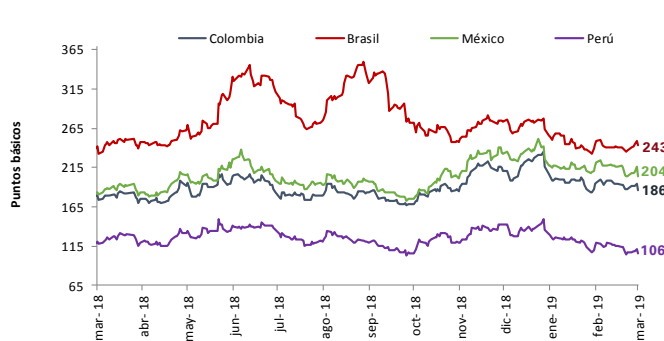
Tasas Cero Cupón a término (%)



Fuente: Banco de la República.

El 8 de marzo el indicador de riesgo país para Colombia y Perú disminuyó 2 pbs y 1 pbs respectivamente, mientras que para Brasil tuvo un incremento de 7 pbs. Por su parte, el indicador de riesgo no presentó variaciones para México.

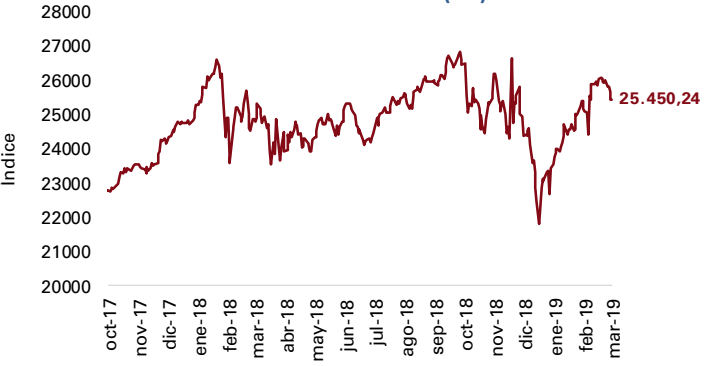
EMBI



Fuente: JP Morgan

El 8 de marzo, el índice bursátil Dow Jones cayó 2,21% frente a la semana anterior y se ubicó en 25.450,24.

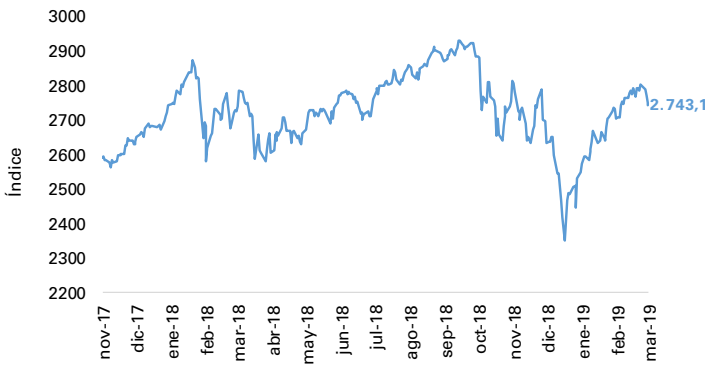
Índice Dow Jones (DJI)



Fuente: Bloomberg.

El pasado 8 de marzo, el índice bursátil S&P500 registró una disminución semanal de 2,16%.

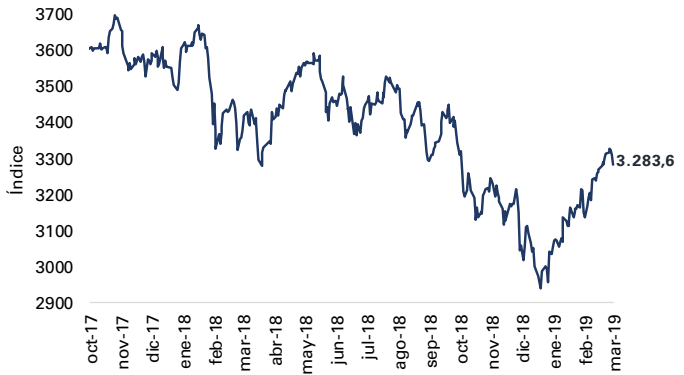
Índice S&P 500



Fuente: Bloomberg.

El 8 de marzo, el índice bursátil Euro Stoxx 50 mostró una disminución semanal de 0,86% y se ubicó en 3.283,6.

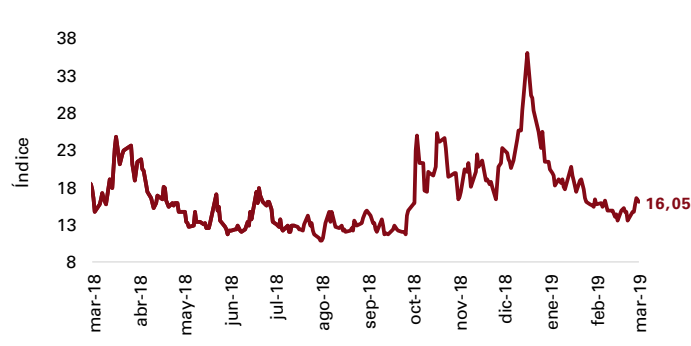
Índice Euro Stoxx 50



Fuente: Bloomberg.

El 8 de marzo el índice VIX mostró un incremento semanal de 18,28%, reflejando un aumento en las expectativas de volatilidad del mercado internacional de renta variable.

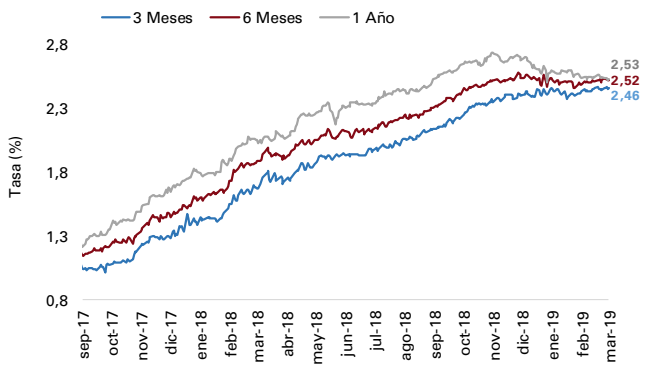
Índice VIX (CBOE)



Fuente: CBOE.

El 8 de marzo, la tasa de rendimientos de los bonos del tesoro a 3 meses tuvo un aumento de 2 pbs con respecto a la semana anterior, mientras que en el plazo de 1 año disminuyó 2 pbs. Por su parte, en el plazo a 6 meses no presentó variaciones.

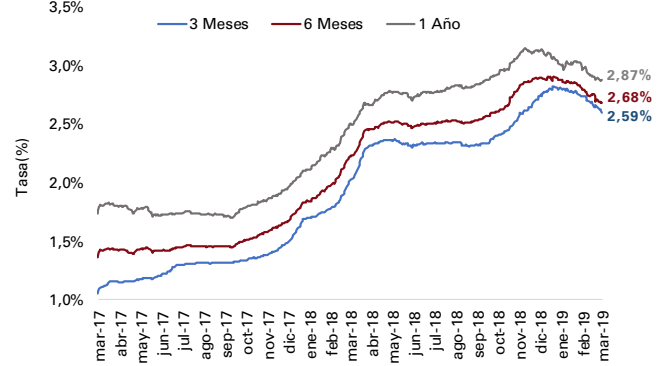
Tasas de rendimiento de los Bonos del Tesoro EE.UU



Fuente: U.S Treasury.

El 1 de marzo, la tasa LIBOR en los plazos de 3, 6 y 12 meses registró disminuciones de 4,7 pbs, 2,3 pbs y 1,2 pbs, respectivamente.

Tasas LIBOR



Fuente: Banco de la República.