

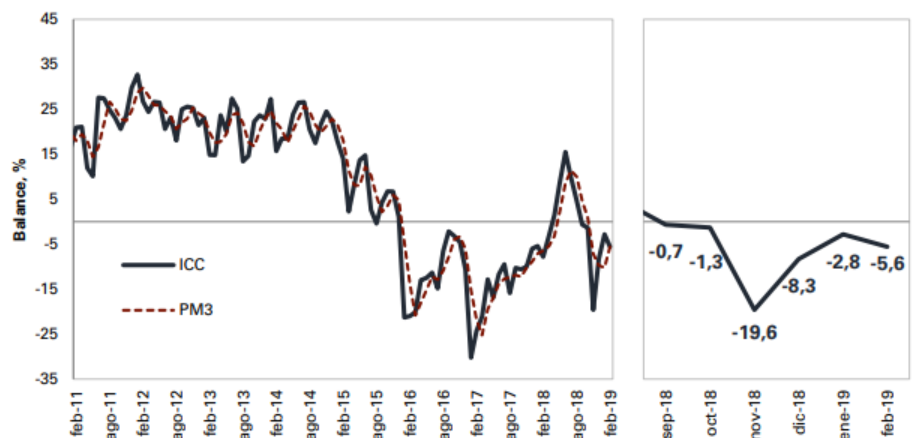
Índice de Confianza del Consumidor

De acuerdo con los resultados de febrero de la Encuesta de Opinión del Consumidor (EOC), el Índice de Confianza del Consumidor (ICC) registró un balance de -5,6%. Este valor representa una reducción de 2,8 puntos porcentuales (pps) frente al mes anterior, con lo cual se revirtió ligeramente la tendencia de recuperación, pero también representa un incremento de 2,3 pps relativo al mismo mes de 2018.

Temas en esta edición:

1. Índice de Confianza del Consumidor
2. Importaciones y Déficit Comercial
3. Precios de los *Commodities*
4. Variables Financieras
5. Tasas de Interés

Gráfico 1. Índice de Confianza del Consumidor (ICC)

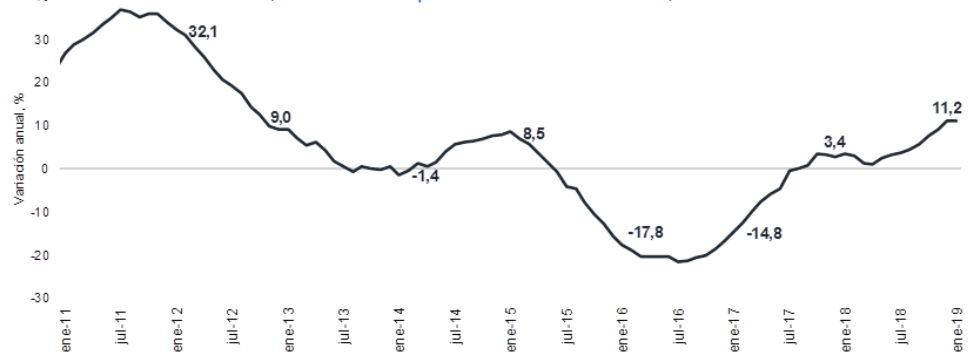


Fuente: Encuesta de Opinión del Consumidor (EOC) - Fedesarrollo.

Importaciones y Déficit Comercial

En enero las importaciones fueron US\$4.302,2 millones CIF y presentaron un aumento de 10,4% con relación al mismo mes de 2018. Este comportamiento obedeció principalmente al aumento de 8,6% en el grupo de manufacturas, las cuales tuvieron una participación de 75,1% del valor CIF total de las importaciones. Con estos resultados el déficit comercial en enero alcanzó USD 1.026 millones, mientras que en el mismo periodo de 2018 fue USD 385,8 millones.

Gráfico 2. Importaciones
(Variación % promedio móvil anual)



Fuente: DANE.

El 22 de marzo, el índice del mercado bursátil colombiano mostró un aumento semanal de 0,47% y se ubicó en 1.587,19.

Índice COLCAP



Fuente: Bolsa de Valores de Colombia

Las tasa de cambio se ubicó en \$3.082,45 el 22 de marzo, con una apreciación de 1,97% frente a la semana anterior.

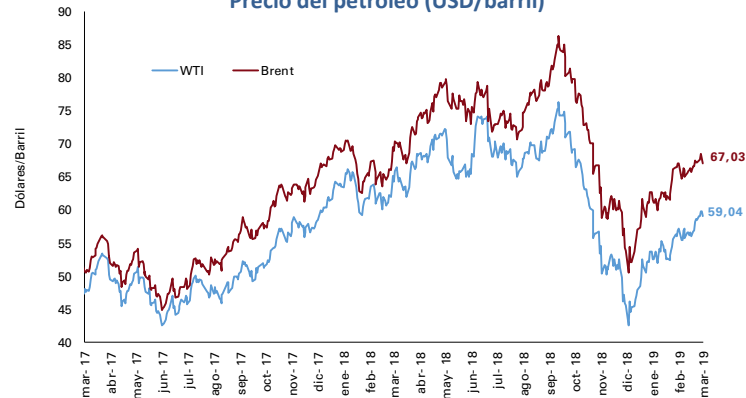
Tasa de cambio COP/USD



Fuente: Banco de la República

El 22 de marzo, el precio del petróleo WTI alcanzó 59,04 USD/barril, mientras que el Brent alcanzó 67,03 USD/barril, lo cual representa un aumento semanal de 0,89% para el WTI y una disminución de 0,19% para el Brent.

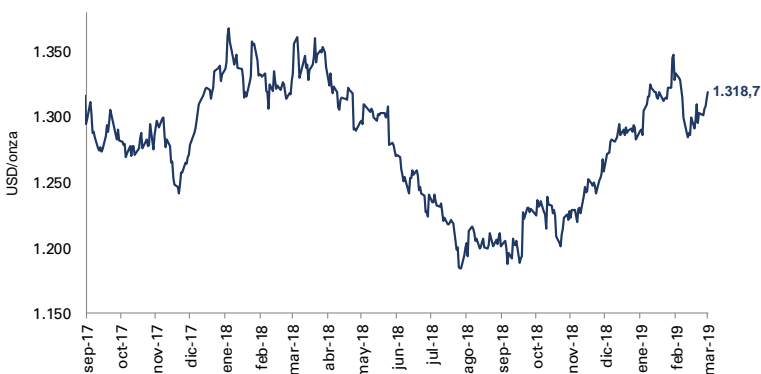
Precio del petróleo (USD/barril)



Fuente: Bloomberg.

El 22 de marzo, el precio del oro registró un aumento de 1,21% respecto a la semana anterior, alcanzando un valor de 1.318,7 USD/onza.

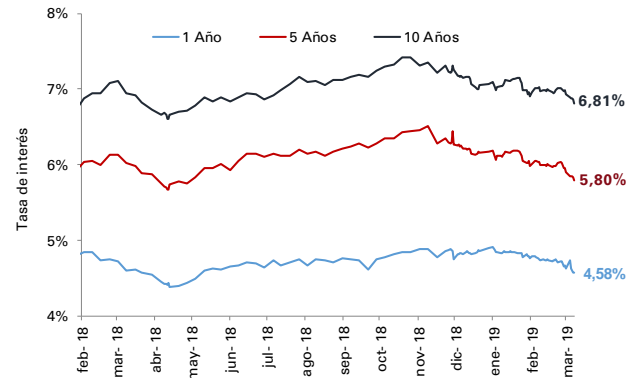
Precio del oro (USD/onza)



Fuente: Federal Reserve Economic Data.

El 15 de febrero, la tasa de los TES a 1, 5 y 10 años registró una caída de 5 pbs, 10 pbs y 13 pbs respectivamente, con respecto a la semana anterior.

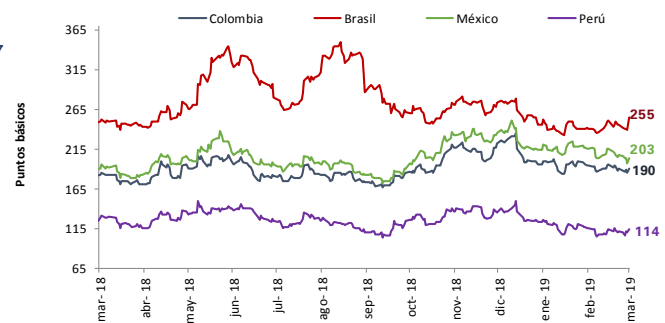
Tasas Cero Cupón a término (%)



Fuente: Banco de la República.

El 22 de marzo el indicador de riesgo país para Brasil y Perú aumentó 9 pbs y 2 pbs respectivamente frente a la semana anterior, mientras que para México disminuyó 5 pbs. Por su parte, el índice no presentó variaciones para Colombia.

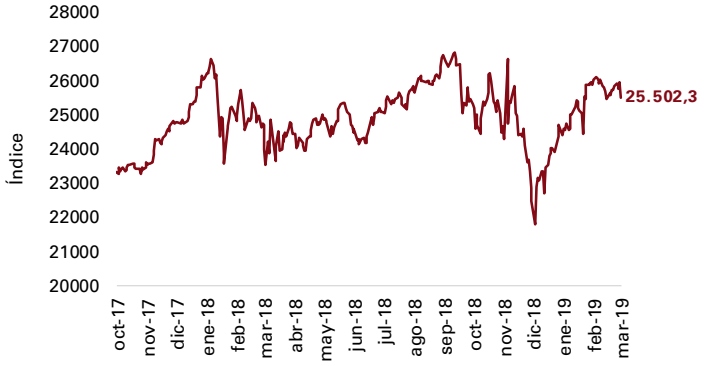
EMBI



Fuente: JP Morgan

El 22 de marzo, el índice bursátil Dow Jones cayó 1,34% frente a la semana anterior y se ubicó en 25.502,3.

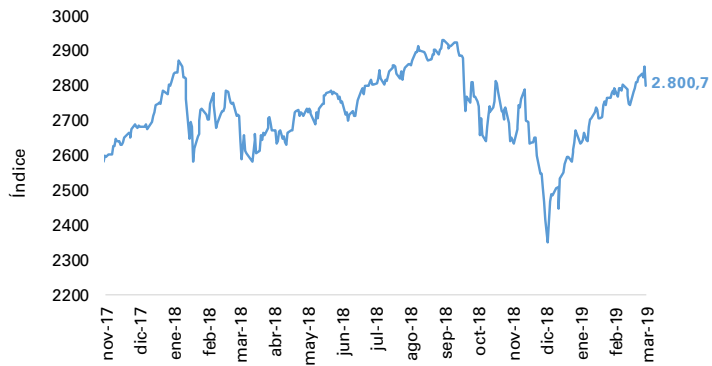
Índice Dow Jones (DJI)



Fuente: Bloomberg.

El pasado 22 de marzo, el índice bursátil S&P500 registró una caída semanal de 0,77% y se ubicó en 2.800,7.

Índice S&P 500



Fuente: Bloomberg.

El 22 de marzo, el índice bursátil Euro Stoxx 50 mostró una caída semanal de 2,37% y se ubicó en 3.305,7.

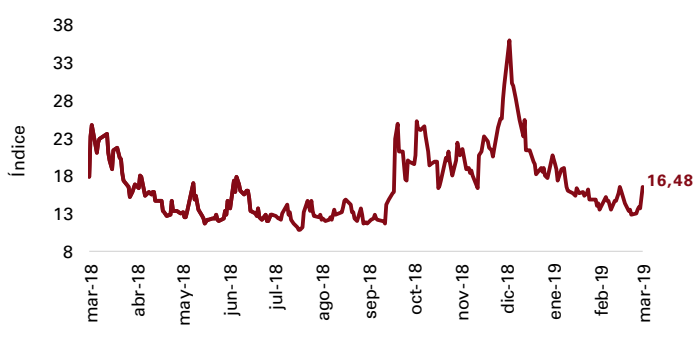
Índice Euro Stoxx 50



Fuente: Bloomberg.

El 15 de marzo el índice VIX mostró un aumento semanal de 27,95%, reflejando un aumento en las expectativas de volatilidad del mercado internacional de renta variable.

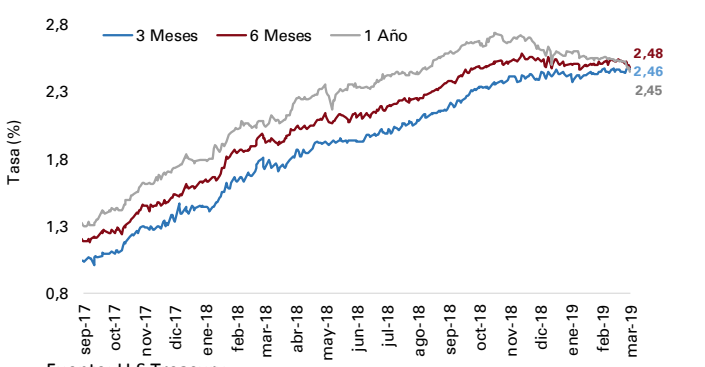
Índice VIX (CBOE)



Fuente: CBOE.

El 22 de marzo, la tasa de rendimientos de los bonos del tesoro a 6 y 12 meses disminuyó 4 pbs y 7 pbs respectivamente, con respecto a la semana anterior. Por su parte, en el plazo de 3 meses aumentó 1 pb.

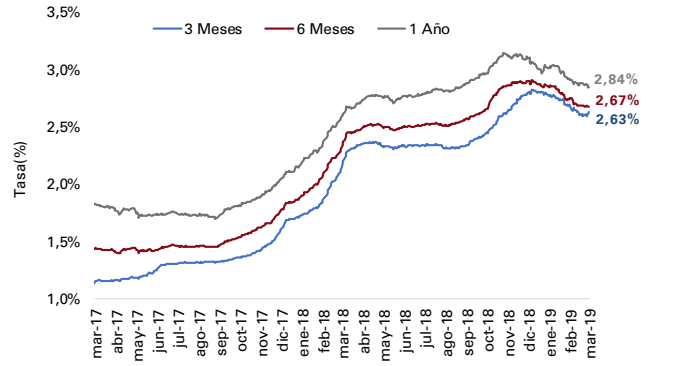
Tasas de rendimiento de los Bonos del Tesoro EE.UU



Fuente: U.S Treasury.

El 8 de marzo, la tasa LIBOR en los plazos de 6 y 12 meses registró disminuciones de 0,07 y pbs, 2,3 con respecto a la semana anterior, mientras que en el plazo de 3 meses incrementó 2,8 pbs.

Tasas LIBOR



Fuente: Banco de la República.