

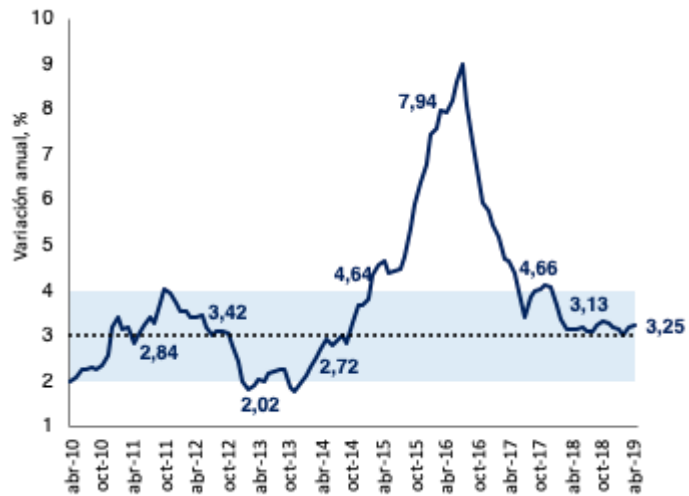
Temas en esta edición:

1. Inflación
2. Mercado Laboral
3. Precios de los *Commodities*
4. Variables Financieras
5. Tasas de Interés

Inflación

En abril la inflación doce meses se ubicó en 3,25% (el mismo mes del año anterior fue 3,13%). La variación porcentual del IPC frente a marzo (inflación mensual) fue de 0,50%, 0,13 pps por encima de la expectativa de la encuesta mensual del Banco de la República (0,37%) y 0,9 pps de la Encuesta de Opinión Financiera (0,41%). Lo anterior, explicado principalmente por las contribuciones de alimentos y bebidas no alcohólicas (0,16 pps) y combustibles (0,15 pps).

Gráfico 1. Inflación anual y rango objetivo



Fuente: DANE.

Mercado laboral

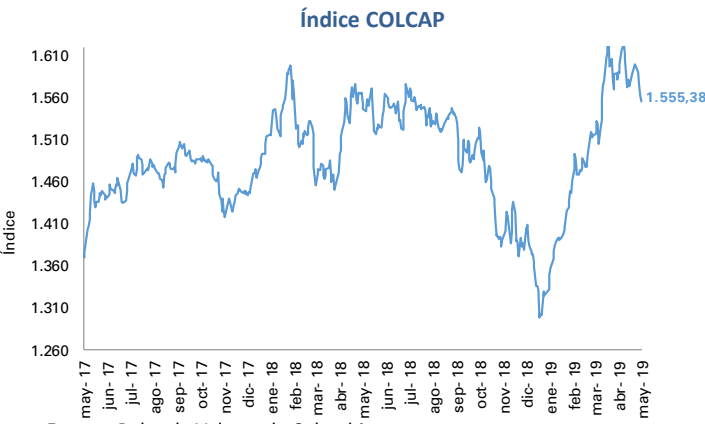
En marzo la tasa de desempleo nacional se ubicó en 10,8%, presentando un aumento de 1,4 puntos porcentuales con respecto al mismo periodo de 2018 (9,4%). El desempleo aumentó en 18 de las 23 ciudades y áreas metropolitanas. Las tres ciudades con mayor desempleo fueron: Quibdó (21,6%), Armenia (19,4%) e Ibagué (18,6%). Por su parte, las ciudades con menor desempleo fueron: Cartagena (6,8%), Barranquilla (7,4%), y Pereira (9,4%).

Gráfico 2. Tasa de desempleo (marzo)



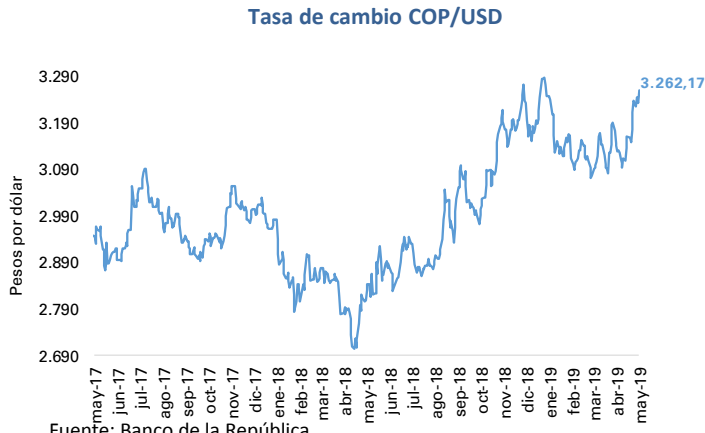
Fuente: DANE.

El 3 de mayo, el índice del mercado bursátil colombiano mostró una caída semanal de 2,7% y se ubicó en 1.555,38.



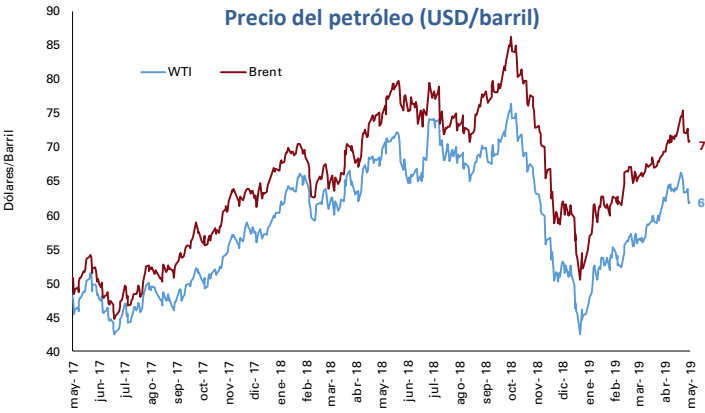
Fuente: Bolsa de Valores de Colombia

Las tasa de cambio se ubicó en \$3.262,17 el 3 de mayo, con una depreciación de 0,75% frente a la semana anterior.



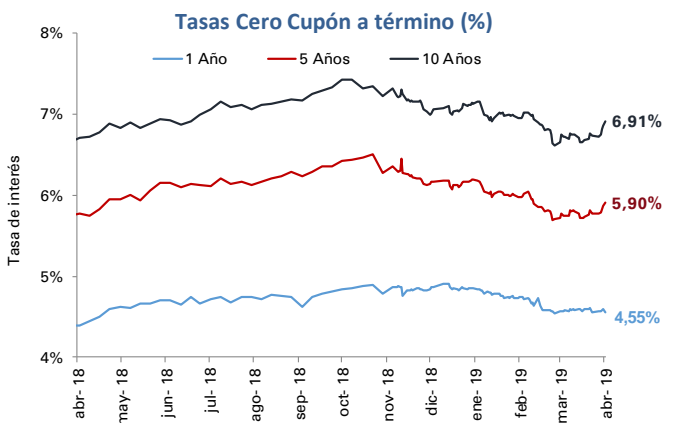
Fuente: Banco de la República

El 3 de mayo, el precio del petróleo WTI alcanzó 61,94 USD/barril, mientras que el Brent alcanzó 70,85 USD/barril, lo cual representa una caída semanal de 2,15% para el WTI y de 1,80% para el Brent.



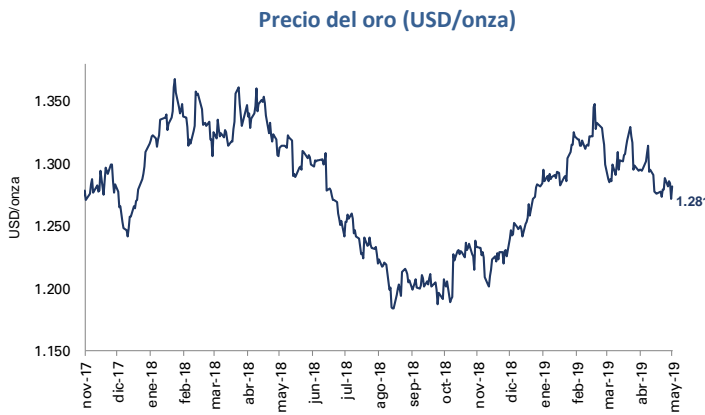
Fuente: Bloomberg.

El 26 de abril, la tasa de los TES a 1 año registró una caída semanal de 1 pbs, mientras que en el plazo a 5 y 10 años aumentó 13 y 17 pbs, respectivamente.



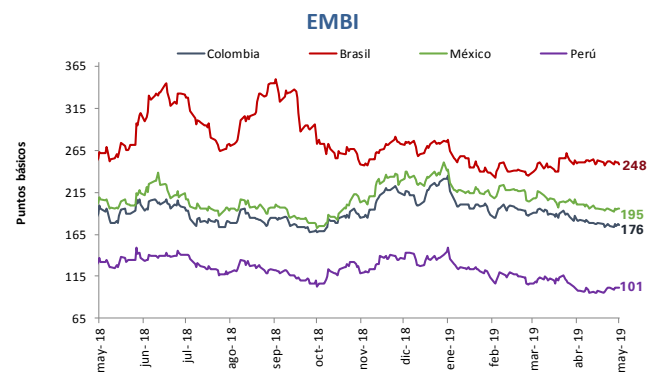
Fuente: Banco de la República.

El 3 de mayo, el precio del oro registró una caída de 0,58% respecto a la semana anterior, alcanzando un valor de 1.281,3 USD/onza.



Fuente: Bloomberg.

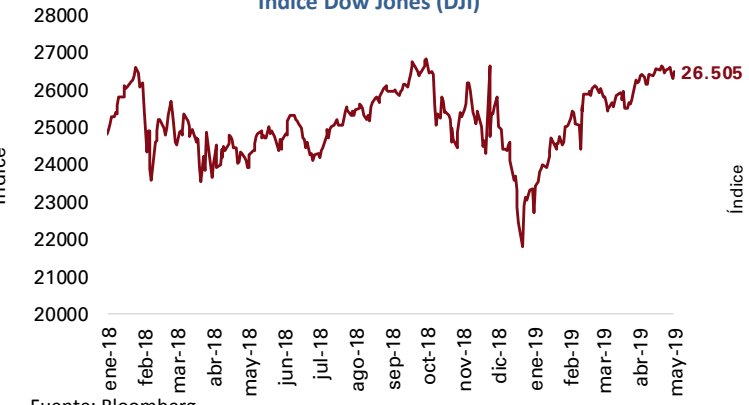
El 3 de mayo el indicador de riesgo país para Colombia y México tuvo un aumento semanal de 1 pbs cada uno, mientras que para Brasil tuvo una caída de 4 pbs. Por su parte, el indicador para Perú no presentó variaciones semanales.



Fuente: JP Morgan

El 3 de mayo, el índice bursátil Dow Jones cayó 0,14% frente a la semana anterior y se ubicó en 26.505.

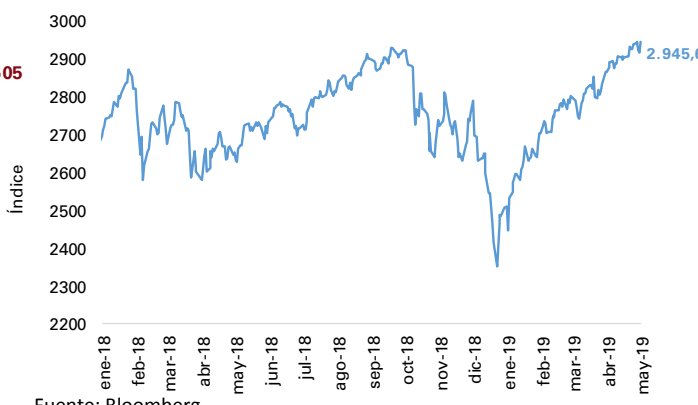
Índice Dow Jones (DJI)



Fuente: Bloomberg.

El pasado 3 de mayo, el índice bursátil S&P500 registró un incremento semanal de 0,20% y se ubicó en 2.945,6.

Índice S&P 500



Fuente: Bloomberg.

El 3 de mayo, el índice bursátil Euro Stoxx 50 mostró un aumento semanal de 0,06% y se ubicó en 3.502,5.

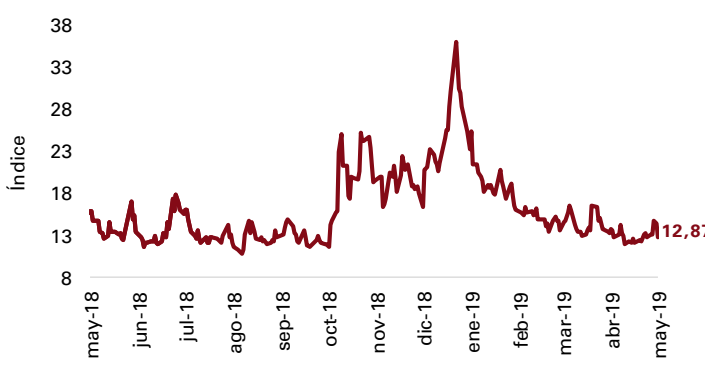
Índice Euro Stoxx 50



Fuente: Bloomberg.

El 3 de mayo el índice VIX mostró un aumento semanal de 1,1%, reflejando un alza en las expectativas de volatilidad del mercado internacional de renta variable.

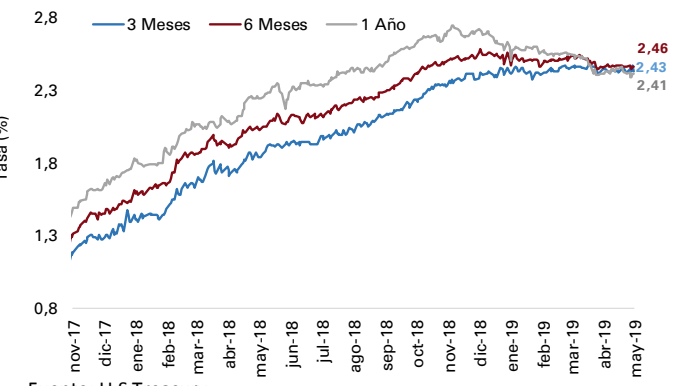
Índice VIX (CBOE)



Fuente: CBOE.

El 3 de mayo, la tasa de rendimientos de los bonos del tesoro a 3 meses aumentó 1 bps con respecto a la semana anterior, mientras que en el plazo de 6 y 12 meses no presentó variaciones.

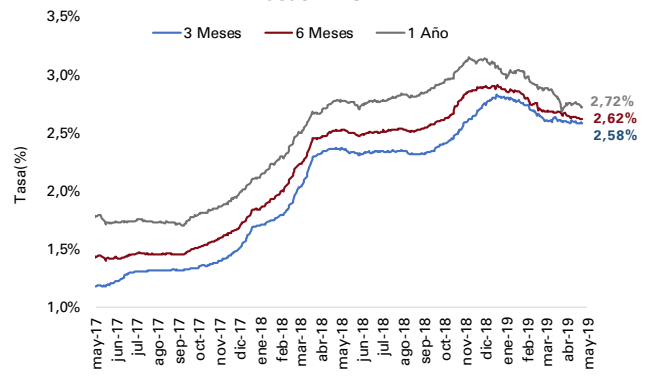
Tasas de rendimiento de los Bonos del Tesoro EE.UU



Fuente: U.S Treasury.

El 26 de abril, la tasa LIBOR en los plazos de 6 y 12 meses registró caídas de 0,4 pbs y 1,8 pbs con respecto a la semana anterior, mientras que en plazo de 3 meses aumentó 0,3 pbs.

Tasas LIBOR



Fuente: Banco de la República.