

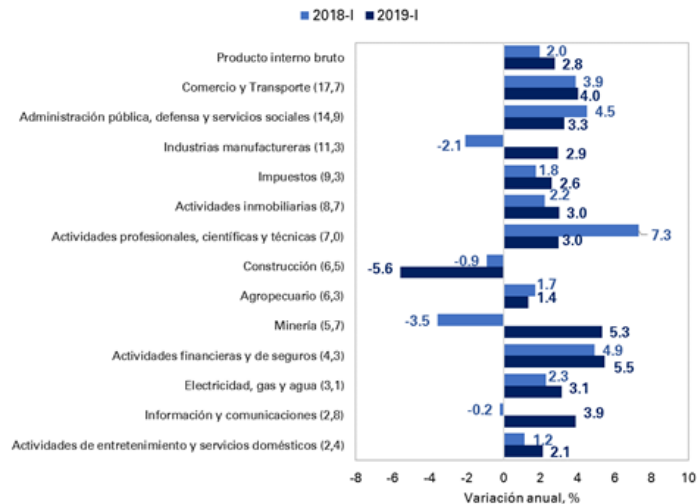
## Temas en esta edición:

1. Producto Interno Bruto
2. Índice de Confianza del Consumidor
3. Precios de los *Commodities*
4. Variables Financieras
5. Tasas de Interés

### Producto Interno Bruto

En el primer trimestre de 2019, el Producto Interno Bruto creció 2,8% con respecto al mismo periodo de 2018 cuando creció 2,0%. Este resultado representa el segundo crecimiento más alto de los últimos 3 años y está explicado principalmente por el crecimiento de Comercio y transporte (4,0%), Administración pública, defensa, educación y seguridad social (3,3%) e Industria manufacturera (2,9%). Por su parte, el sector de Construcción presentó una variación negativa de 5,6%.

**Gráfico 1. Crecimiento anual del PIB por sectores de la actividad productiva (2018-I vs. 2019-I) \***

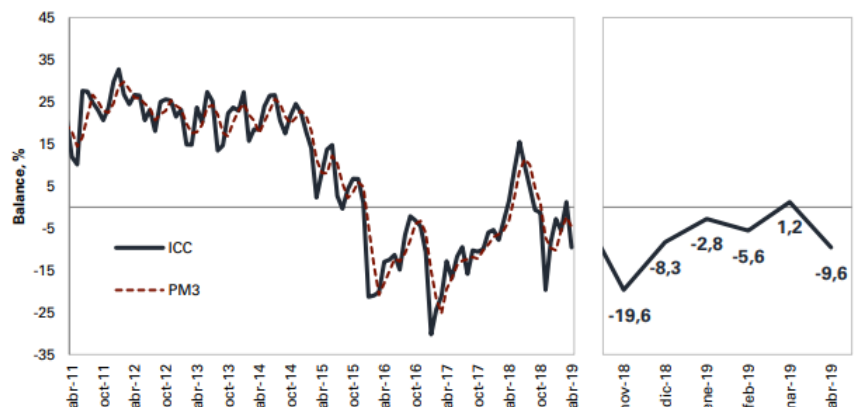


Fuente: DANE..

### Índice de Confianza del Consumidor

De acuerdo con los resultados de abril de la Encuesta de Opinión del Consumidor (EOC), el Índice de Confianza del Consumidor (ICC) registró un balance de -9,6%, regresando a terreno negativo luego de presentar un balance positivo el mes pasado. Este valor representa una caída de 10,7 puntos porcentuales (pps) frente al mes anterior y de 11,0 pps con respecto al mismo mes de 2018.

**Gráfico 2. Índice de Confianza del Consumidor (ICC)**



Fuente: Encuesta de Opinión del Consumidor (EOC) – Fedesarrollo.

# Bitácora Semanal

## 20 de mayo de 2019

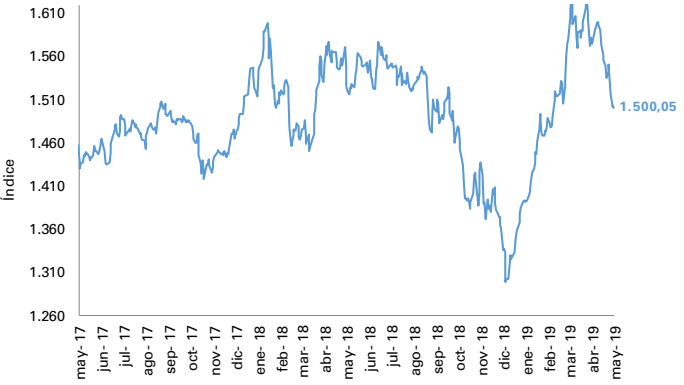
### Semana 19



El 17 de mayo, el índice del mercado bursátil colombiano mostró una caída semanal de 3,2% y se ubicó en 1.500,05.

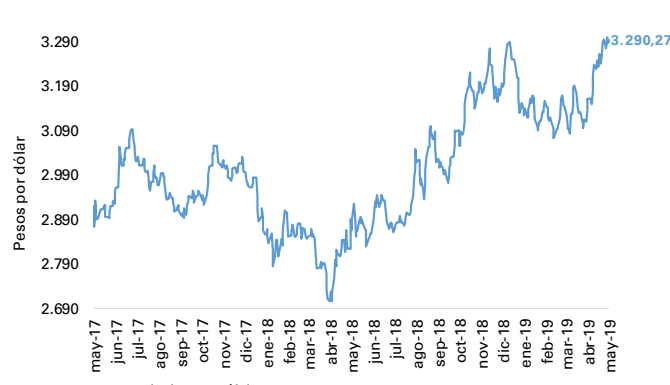
Las tasa de cambio se ubicó en \$3.290,27 el 17 de mayo, con una apreciación de 0,1% frente a la semana anterior.

**Índice COLCAP**



Fuente: Bolsa de Valores de Colombia

**Tasa de cambio COP/USD**

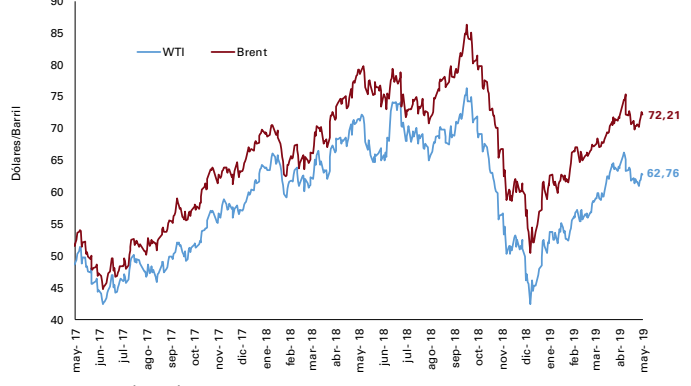


Fuente: Banco de la República

El 17 de mayo, el precio del petróleo WTI alcanzó 62,76 USD/barril, mientras que el Brent alcanzó 72,21 USD/barril, lo cual representa un aumento semanal de 1,78% para el WTI y de 2,25% para el Brent.

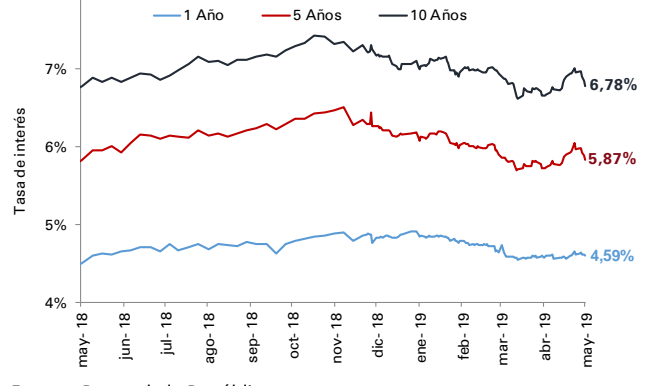
El 10 de mayo, la tasa de los TES a 1, 5 y 10 años registró una caída semanal de 2 pbs, 13 pbs y 17 pbs, respectivamente.

**Precio del petróleo (USD/barril)**



Fuente: Bloomberg.

**Tasas Cero Cupón a término (%)**



Fuente: Banco de la República.

El 17 de mayo, el precio del oro registró una caída de 0,91% respecto a la semana anterior, alcanzando un valor de 1.275,7 USD/onza.

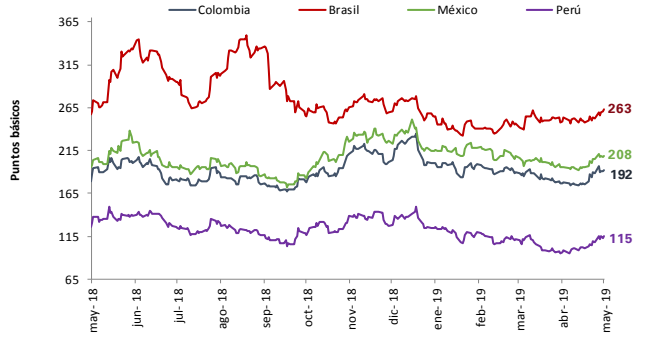
El 17 de mayo el indicador de riesgo país para Colombia, Brasil, México y Perú incrementó 3 pbs, 11 pbs, 3 pbs y 7 pbs con respecto a la semana anterior.

**Precio del oro (USD/onza)**



Fuente: Bloomberg.

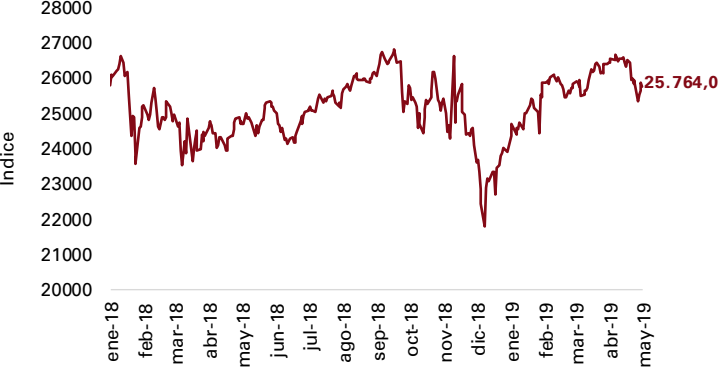
**EMBI**



Fuente: JP Morgan

El 17 de mayo, el índice bursátil Dow Jones cayó 0,69% frente a la semana anterior y se ubicó en 25.764,0.

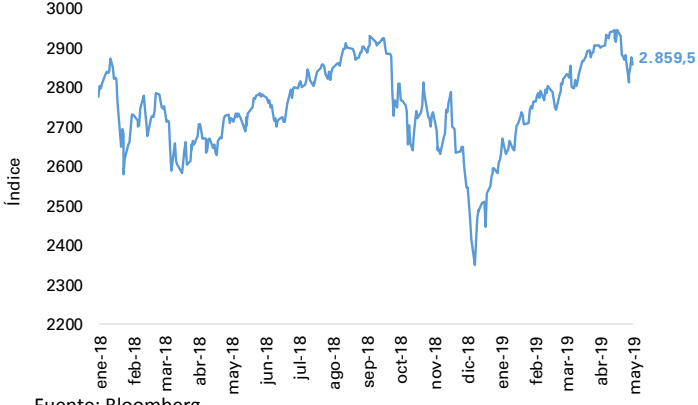
**Índice Dow Jones (DJI)**



Fuente: Bloomberg.

El pasado 17 de mayo, el índice bursátil S&P500 registró una caída semanal de 0,76% y se ubicó en 2.859,5.

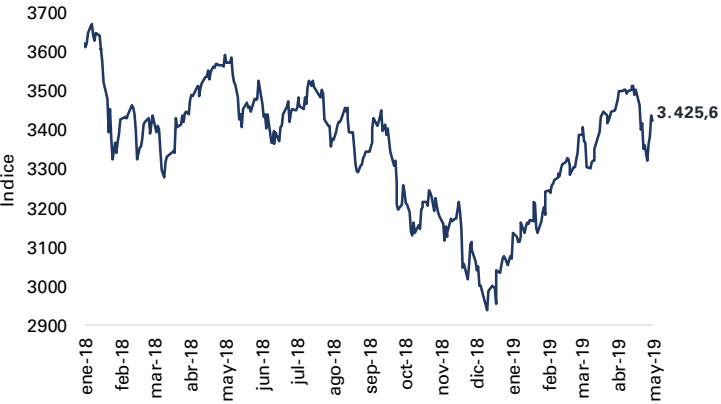
**Índice S&P 500**



Fuente: Bloomberg.

El 17 de mayo, el índice bursátil Euro Stoxx 50 mostró un incremento semanal de 1,92% y se ubicó en 3.425,6.

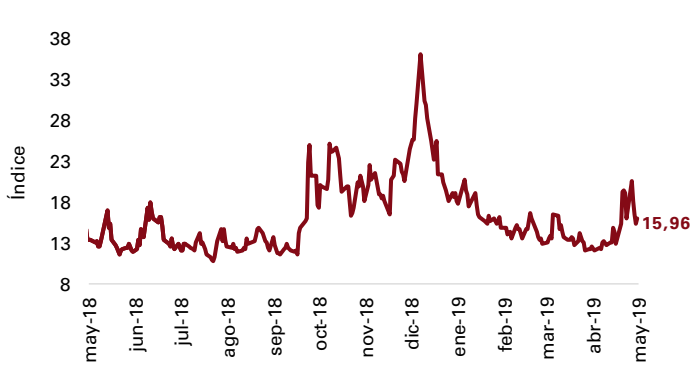
**Índice Euro Stoxx 50**



Fuente: Bloomberg.

El 17 de mayo el índice VIX mostró una caída semanal de 0,5%, reflejando un descenso en las expectativas de volatilidad del mercado internacional de renta variable.

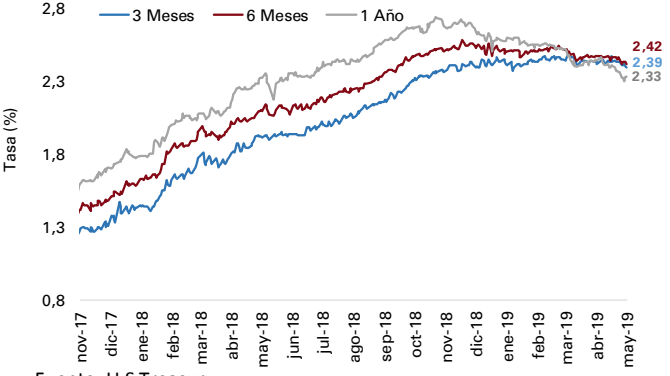
**Índice VIX (CBOE)**



Fuente: CBOE.

El 17 de mayo, la tasa de rendimientos de los bonos del tesoro a 3, 6 y 12 meses cayó 4 pbs, 3 pbs y 3 pbs respectivamente, con respecto a la semana anterior.

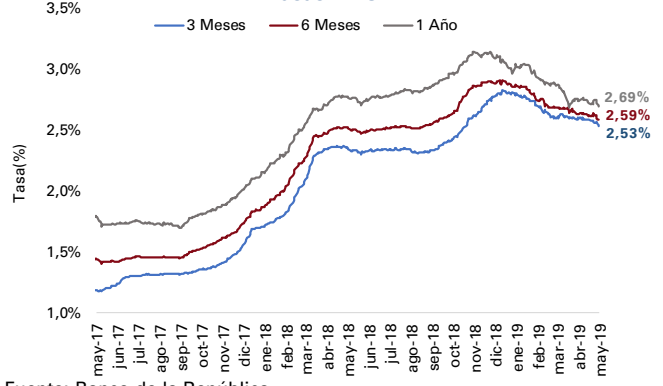
**Tasas de rendimiento de los Bonos del Tesoro EE.UU**



Fuente: U.S Treasury.

El 10 de mayo, la tasa LIBOR en los plazos de 3, 6 y 12 meses registró caídas de 3,2 pbs, 3,0 pbs y 5,2 pbs con respecto a la semana anterior.

**Tasas LIBOR**



Fuente: Banco de la República.