

Temas en esta edición:

1. Confianza Comercial e Industrial
2. Mercado Laboral
3. Precios de los *Commodities*
4. Variables Financieras
5. Tasas de Interés

Confianza Comercial e Industrial

En mayo, el Índice de Confianza Comercial (ICCO) se ubicó en 26,3%, lo que representa una reducción de 3,5 puntos porcentuales (pps) frente al mes pasado y una disminución de 0,8 pps respecto a mayo de 2018. Por su parte, el Índice de Confianza Industrial (ICI) se ubicó en 7,1%, en su serie original, lo que representa un incremento de 2,6 pps frente a abril de 2019 y un aumento de 6,5 pps relativo a mayo de 2018.

Gráfico 1. Índice de Confianza Comercial

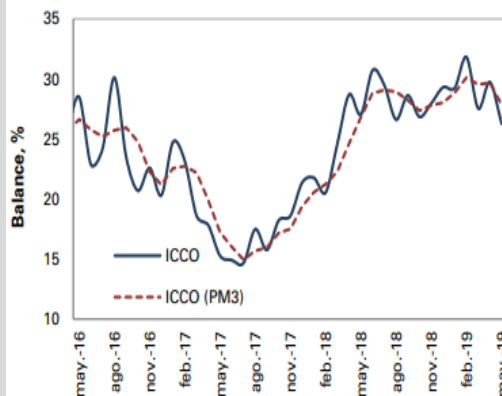
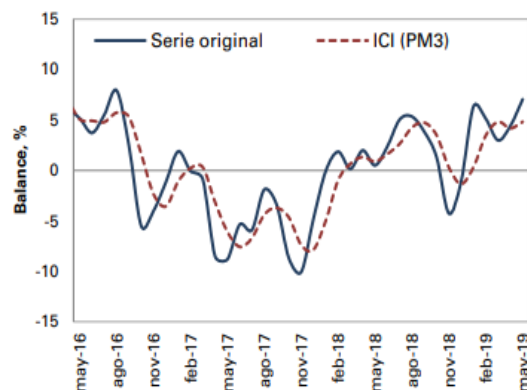


Gráfico 2. Índice de Confianza Industrial

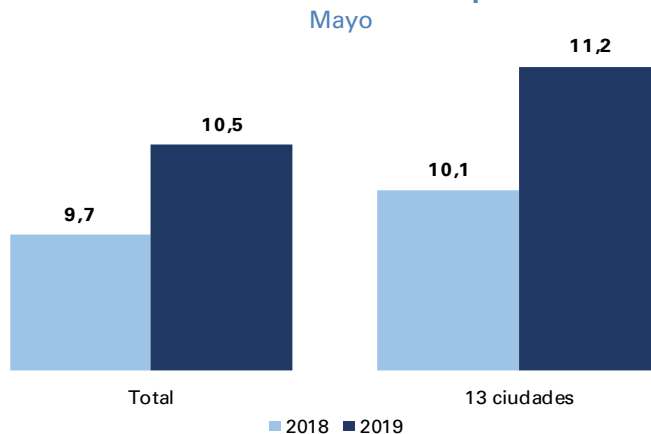


Fuente: Encuesta de Opinión Empresarial (EOE) - Fedesarrollo.

Mercado Laboral

En mayo, la tasa de desempleo alcanzó 10,5% para el total nacional. Frente al año pasado, este resultado representa un incremento de 0,8 puntos porcentuales (pps). La tasa de desempleo año corrido (enero-mayo) alcanzó 11,3%, 1,0 pp por encima de lo registrado en 2018. Durante el trimestre móvil marzo-mayo las tres ciudades con mayor desempleo fueron Quibdó (19,7%), Valledupar (16,7%) e Ibagué (16,6%). Por su parte, las ciudades con menor desempleo fueron Cartagena (8,0%), Barranquilla AM (8,4%) y Pereira AM (9,1%).

Gráfico 3. Tasa de desempleo



Fuente: DANE.

Bitácora Semanal

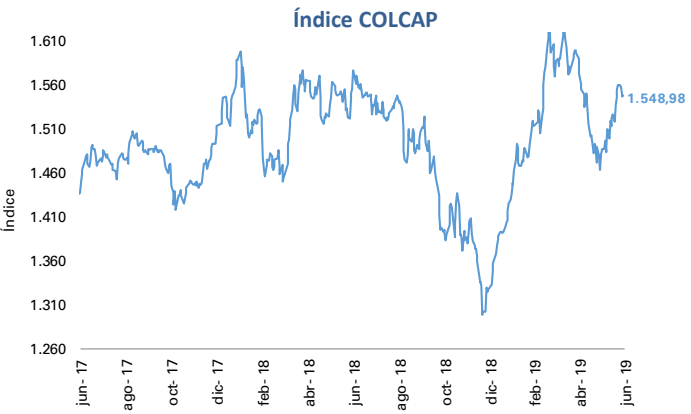
2 de julio de 2019

Semana 25

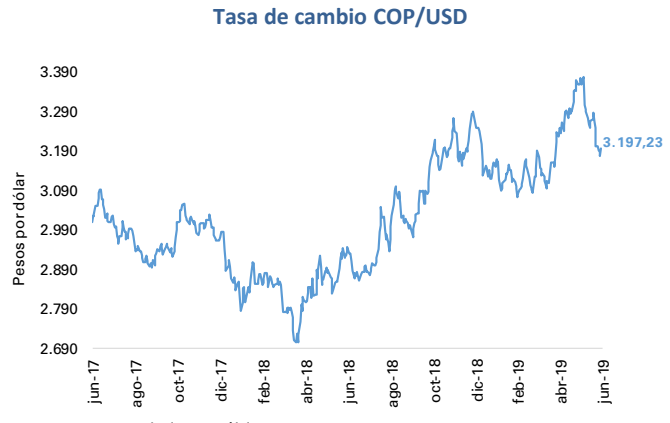


El 28 de junio, el índice del mercado bursátil colombiano cayó 0,7% con respecto a la semana anterior y se ubicó en 1.548,98.

La tasa de cambio se ubicó en \$3.197,23 el 28 de junio, con una apreciación de 0,15% frente a la semana anterior.



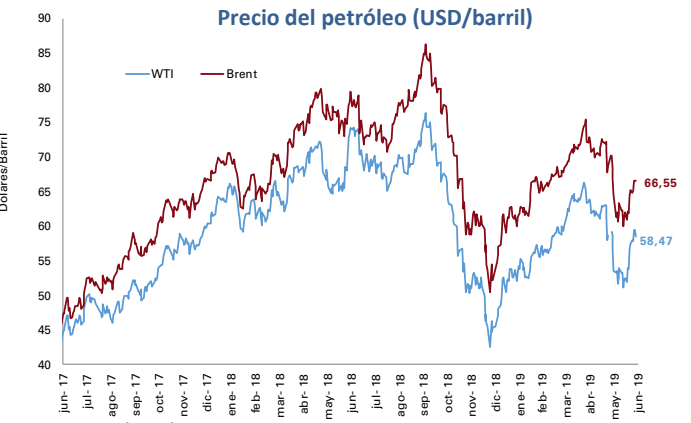
Fuente: Bolsa de Valores de Colombia



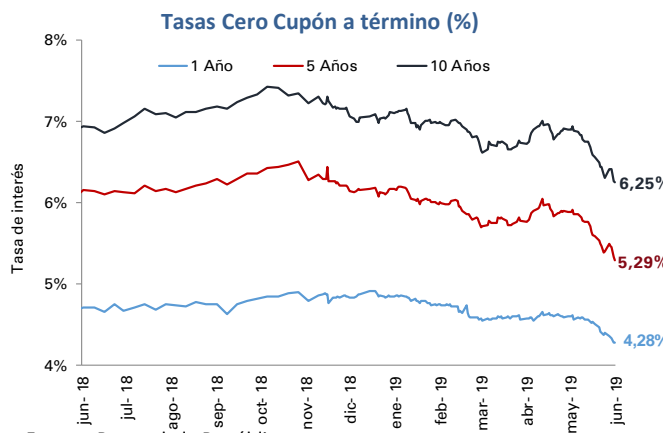
Fuente: Banco de la República

El 28 de junio, el precio del petróleo WTI alcanzó 58,47 USD/barril, mientras que el Brent alcanzó 66,55 USD/barril. Esto representó un aumento semanal de 1,81% para el WTI y de 2,07% para el Brent.

El 21 de junio, la tasa de los TES a 1, 5 y 10 años registró una caída semanal de 11 pbs, 11 pbs y 6 pbs, respectivamente.



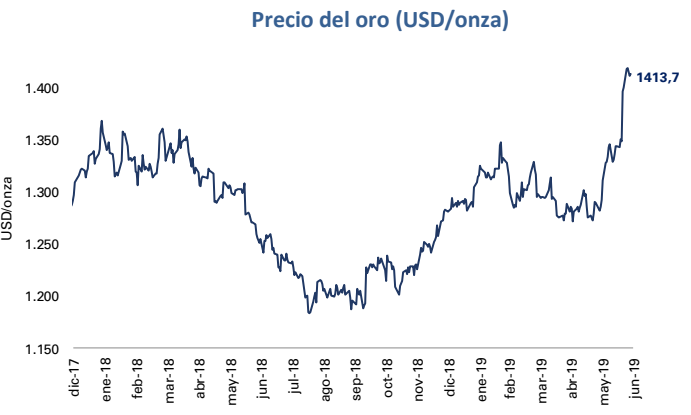
Fuente: Bloomberg.



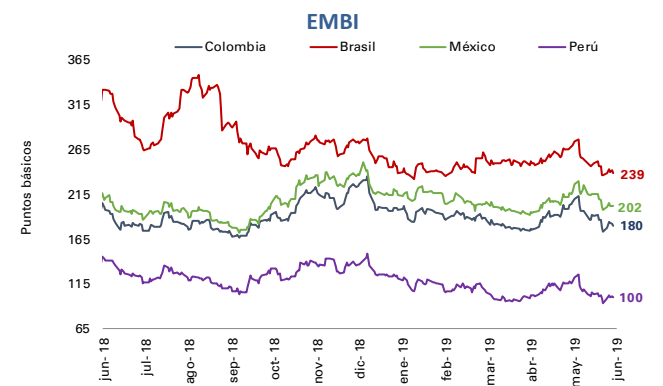
Fuente: Banco de la República.

El 28 de junio, el precio del oro registró un aumento de 0,97% respecto a la semana anterior, alcanzando un valor de 1.413,7 USD/onza.

El 28 de junio el indicador de riesgo país para Colombia, Brasil, México y Perú tuvo un aumento semanal de 7 pbs, 3 pbs, 4 pbs y 7 pbs, respectivamente.



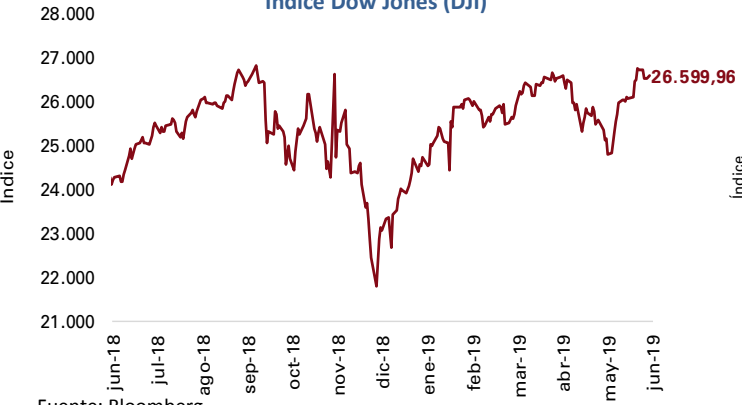
Fuente: Bloomberg.



Fuente: JP Morgan

El 28 de junio, el índice bursátil Dow Jones cayó 0,45% frente a la semana anterior y se ubicó en 26.599,96.

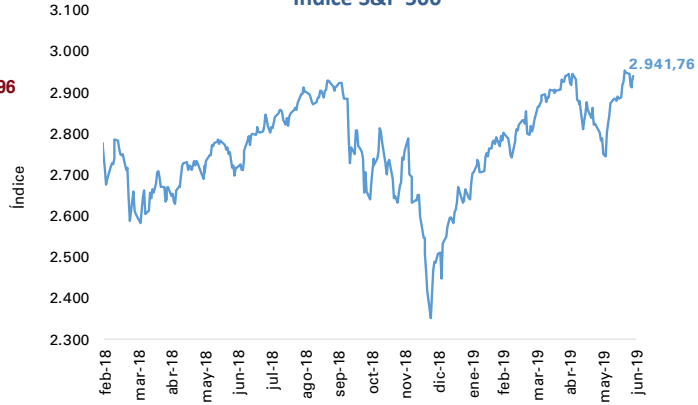
Índice Dow Jones (DJI)



Fuente: Bloomberg.

El pasado 28 de junio, el índice bursátil S&P500 registró una caída semanal de 0,29% y se ubicó en 2.941,76.

Índice S&P 500



Fuente: Bloomberg.

El 28 de junio, el índice bursátil Euro Stoxx 50 mostró un aumento semanal de 0,20% y se ubicó en 3.473,69.

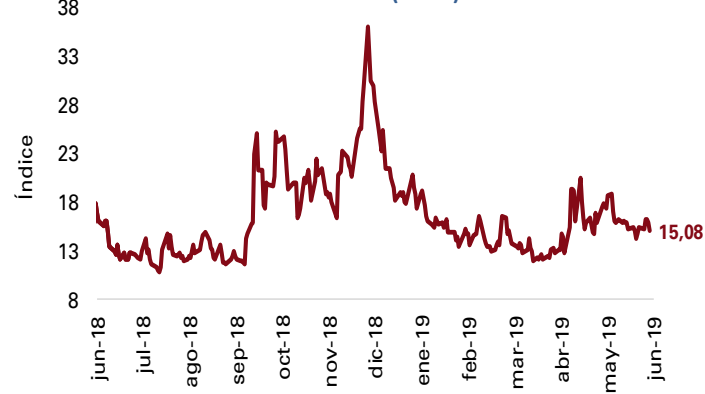
Índice Euro Stoxx 50



Fuente: Bloomberg.

El 28 de junio, el índice VIX mostró una caída semanal de 2,08%, reflejando una caída en las expectativas de volatilidad del mercado internacional de renta variable.

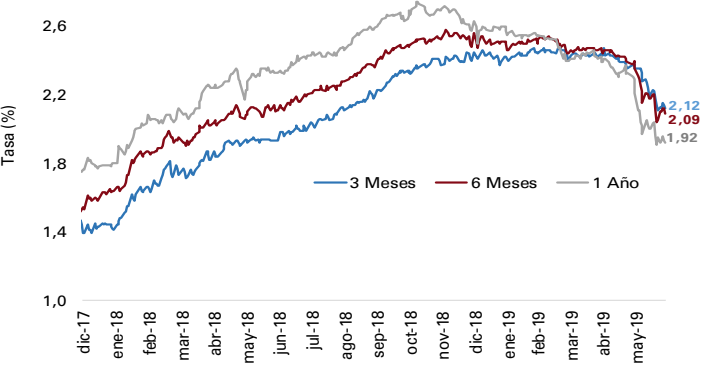
Índice VIX (CBOE)



Fuente: CBOE.

El 28 de junio, la tasa de rendimientos de los bonos del tesoro a 3 y 6 meses aumentó 1 pbs y 4 pbs, mientras que en el plazo de 12 meses cayó 3 pbs con respecto a la semana anterior.

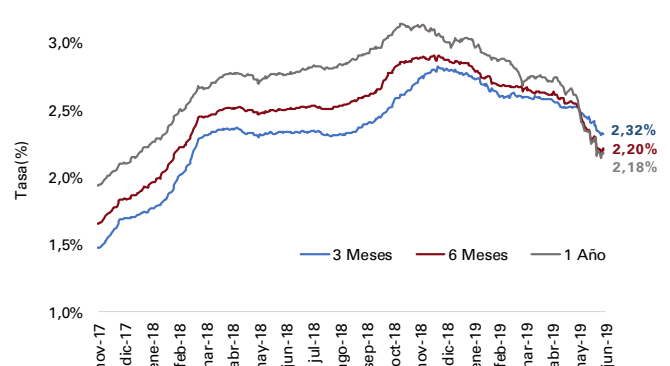
Tasas de rendimiento de los Bonos del Tesoro EE.UU



Fuente: U.S Treasury.

El 28 de junio, la tasa LIBOR en los plazos de 3, 6 y 12 meses registró una caída de 2,9 pbs, 2,0 pbs y 2,4 pbs con respecto a la semana anterior.

Tasas LIBOR



Fuente: Banco de la República.