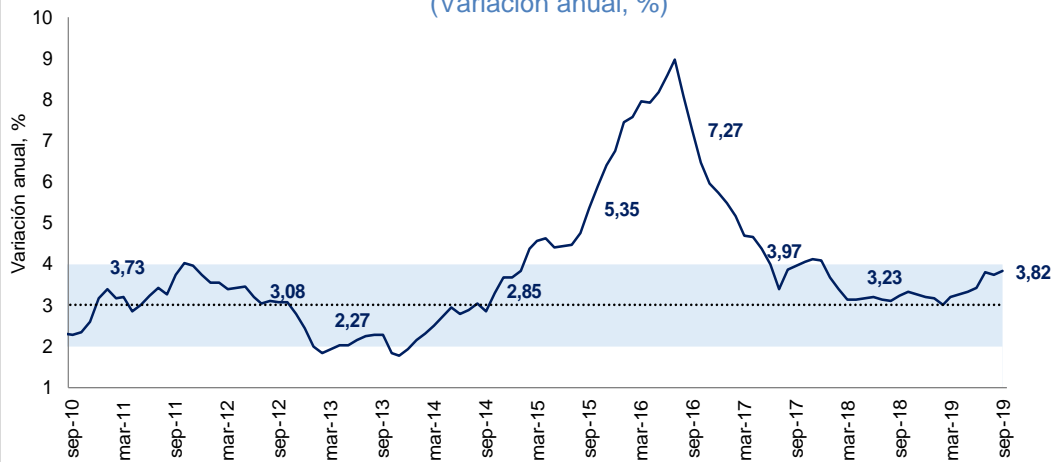


### Índice de Precios al Consumidor (IPC) - septiembre

En el mes de septiembre, el IPC tuvo una variación anual de 3,82%, lo que representa un incremento de 59 puntos básicos (pbs) respecto al mismo mes de 2018 (3,23%). Este resultado fue 9 pbs superior a las expectativas de la Encuesta de Opinión Financiera (3,73%). En el último año, de las dos divisiones de gasto enlazables, la división de bebidas alcohólicas y tabaco tuvo inflación de 4,66% y la de información y comunicación de 1,78%.

**Gráfico 1. Inflación anual y rango objetivo**  
(Variación anual, %)

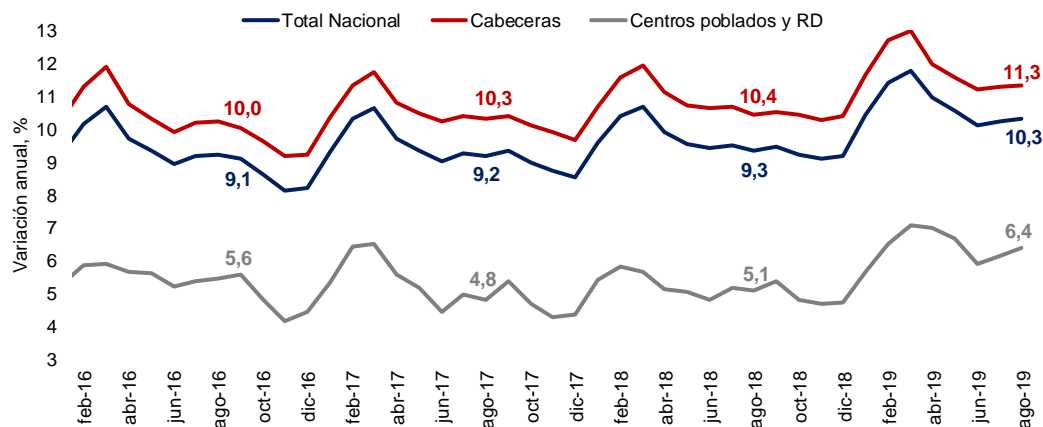


Fuente: DANE.

### Desempleo trimestre móvil junio-agosto

En el trimestre móvil junio-agosto de 2019, la tasa de desempleo nacional se ubicó en 10,3%, lo que significó un incremento de 1,0 puntos porcentuales (pps) frente al mismo trimestre del año pasado (9,3%). En este periodo, la tasa de desempleo en las cabeceras fue de 11,3% y en los centros poblados y rural disperso fue de 6,4%, lo que implica un incremento de 0,9 pps y 1,3 pps frente al mismo trimestre de 2018, respectivamente.

**Gráfico 2. Tasa de desempleo\***  
(Variación anual, %)



\* Cada periodo representa el trimestre móvil con terminación en ese mes  
Fuente: DANE.

### Temas en esta edición:

1. Índice de Precios al Consumidor - septiembre
2. Desempleo trimestre móvil junio-agosto
3. Precios de los *Commodities*
4. Variables Financieras
5. Tasas de Interés

# Bitácora Semanal

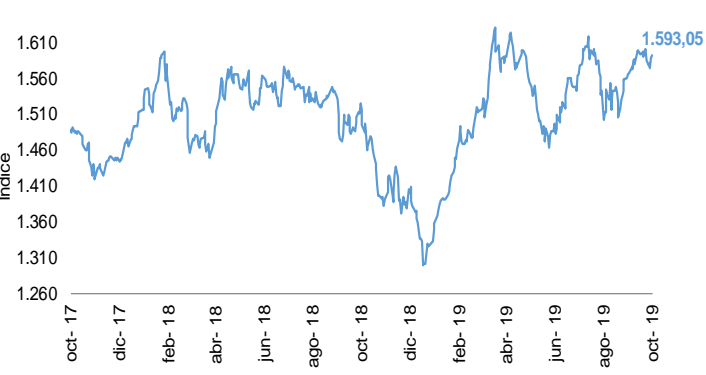
## 07 de octubre de 2019

### Semana 39



El 04 de octubre, el índice del mercado bursátil colombiano subió 0,5% respecto a la semana anterior y se ubicó en 1.593,05.

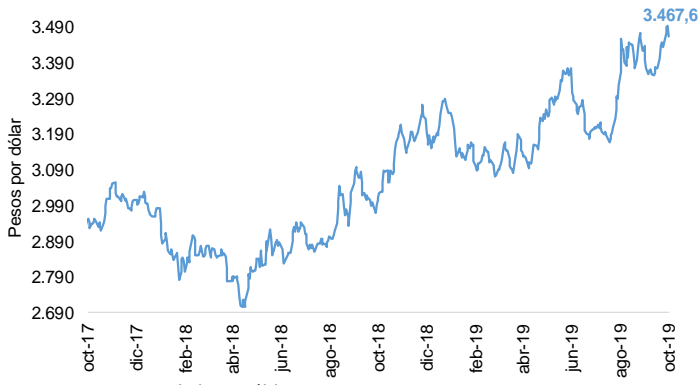
**Índice COLCAP**



Fuente: Bolsa de Valores de Colombia

La tasa de cambio se ubicó en \$3.467,6 el 04 de octubre, con una depreciación de 0,93% frente a la semana anterior.

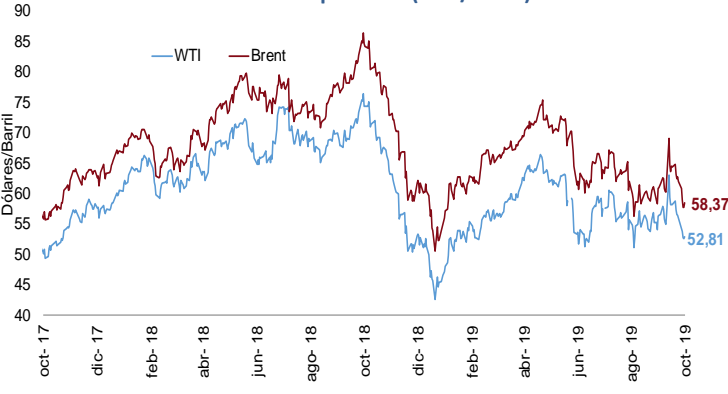
**Tasa de cambio COP/USD**



Fuente: Banco de la República

El 04 de octubre, el precio del petróleo WTI cayó a 52,81 USD/barril. El Brent también cayó a 58,37 USD/barril. Esto representó una caída semanal de 5,54% y 5,72% respectivamente.

**Precio del petróleo (USD/barril)**



Fuente: Bloomberg.

El 04 de octubre, el precio del oro registró un incremento de 0,51% respecto a la semana anterior, alcanzando un valor de 1.504,66 USD/onza.

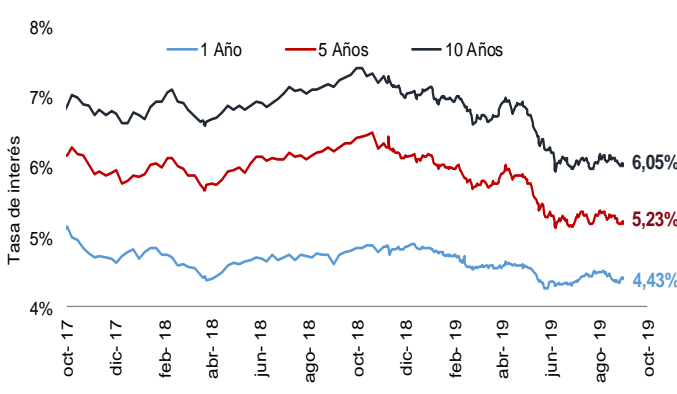
**Precio del oro (USD/onza)**



Fuente: Bloomberg.

El 27 de septiembre, las tasas de los TES a 1 y 5 años registraron un incremento semanal de 7 y 1 pbs respectivamente. La tasa TES a 10 años tuvo una caída semanal de 2 pbs.

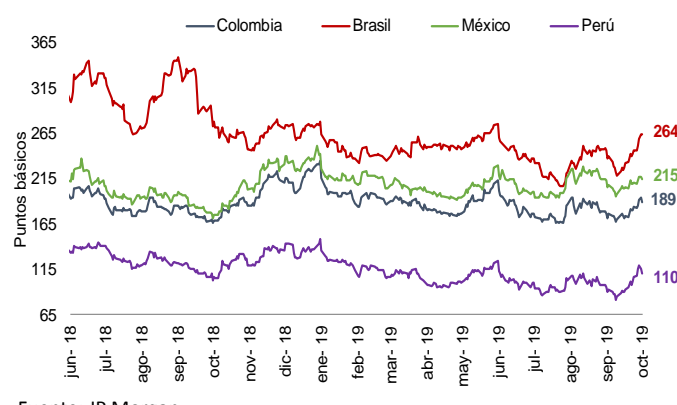
**Tasas Cero Cupón a término (%)**



Fuente: Banco de la República.

El 04 de octubre el indicador de riesgo país para Colombia, Brasil, México y Perú tuvo un incremento semanal de 5, 18, 4 y 3 pbs respectivamente.

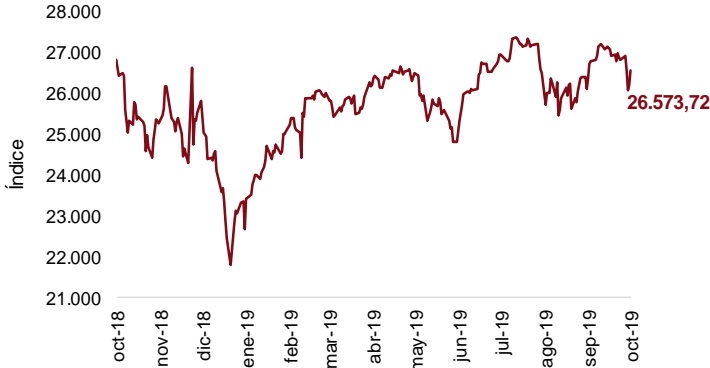
**EMBI**



Fuente: JP Morgan

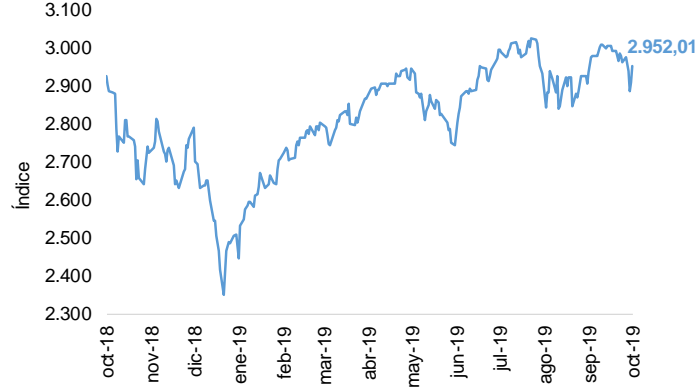
El 04 de octubre, el índice bursátil Dow Jones cayó 0,92% frente a la semana anterior y se ubicó en 26.573,72.

**Índice Dow Jones (DJI)**



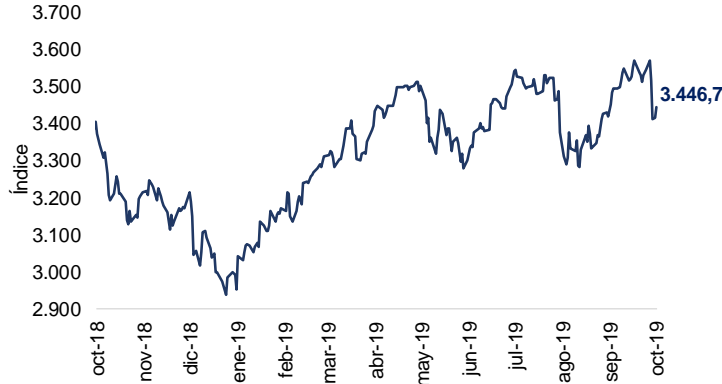
El 04 de octubre, el índice bursátil S&P500 registró una caída semanal de 0,33% y se ubicó en 2.952,01.

**Índice S&P 500**



El 04 de octubre, el índice bursátil Euro Stoxx 50 mostró una caída semanal de 2,80% y se ubicó en 3.446,7.

**Índice Euro Stoxx 50**



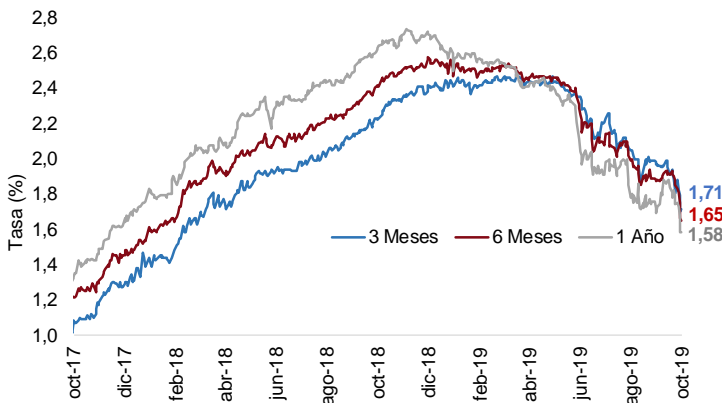
El 04 de octubre, el índice VIX mostró una caída semanal de 1,05%, reflejando una reducción en las expectativas de volatilidad del mercado internacional de renta variable.

**Índice VIX (CBOE)**



El 04 de octubre, la tasa de rendimiento de los bonos del tesoro a 3, 6 y 12 meses tuvo una caída semanal de 9, 20 y 16 pbs, respectivamente.

**Tasas de rendimiento de los Bonos del Tesoro EE.UU**



El 04 de octubre, la tasa LIBOR en los plazos de 3, 6 y 12 meses registró caídas de 7,2, 11,2 y 19 pbs con respecto a la semana anterior.

**Tasas LIBOR**

