



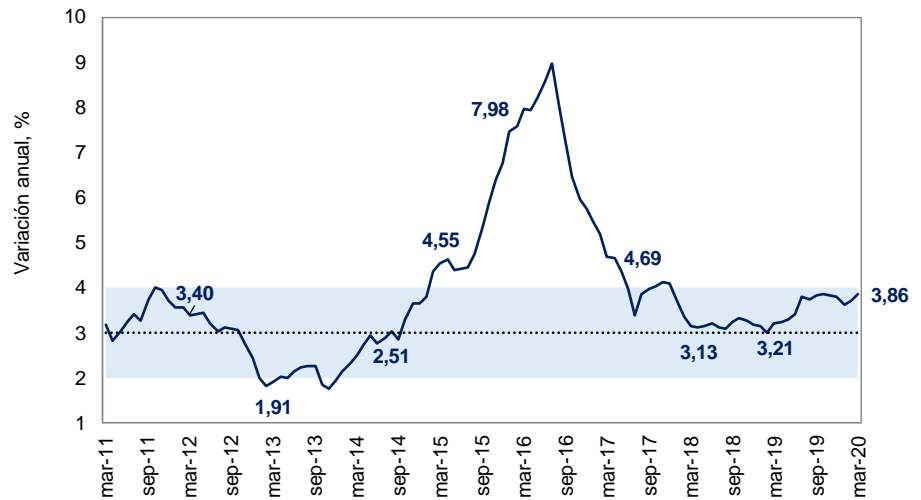
Temas en esta edición:

1. Índice de Precios al Consumidor (IPC) - Marzo
2. Exportaciones - Febrero
3. Precios de los *Commodities*
4. Variables Financieras
5. Tasas de Interés

Índice de Precios al Consumidor (IPC) - Marzo

En marzo, el IPC tuvo una variación anual de 3,86%, lo que representa un incremento de 0,65 pps respecto al mismo mes del año pasado. Las divisiones de gasto que más contribuyeron a este resultado fueron alojamiento, agua, electricidad, gas y otros combustibles (1,10 pps), alimentos y bebidas no alcohólicas (1,09 pps), restaurantes y hoteles (0,37 pps), transporte (0,36 pps) y educación (0,27 pps).

Gráfico 1. Inflación anual y rango objetivo
(Variación anual, %)

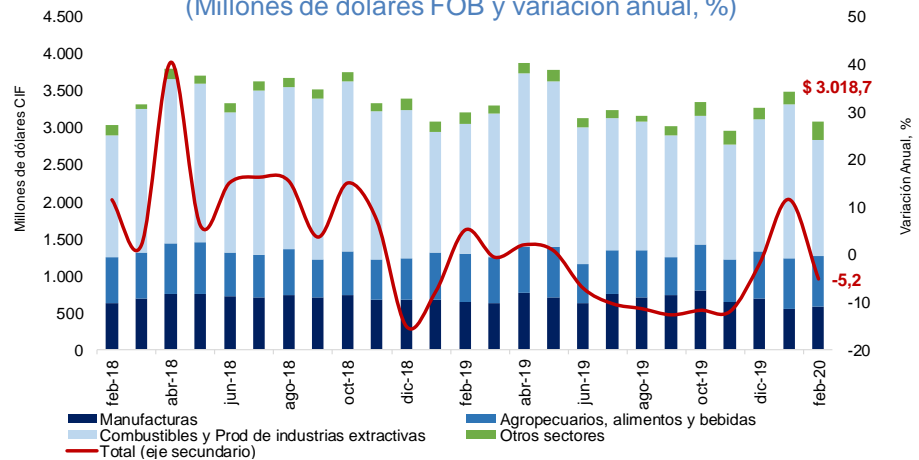


Fuente: Banco de la República.

Exportaciones - Febrero

En febrero de 2020 las ventas externas del país fueron US\$3.018,7 millones FOB, lo que representa una disminución de 5,2% en relación con el mismo mes de 2019. Este resultado se explica principalmente por la disminución de 9,3% en las ventas externas del grupo de combustibles. Las exportaciones de combustibles y productos de las industrias extractivas participaron con 52,5% del valor FOB total de las exportaciones, seguido por manufacturas (18,9%), agropecuarios, alimentos y bebidas (22,6%) y otros sectores (6,0%).

Gráfico 2. Exportaciones según uso o destino económico (CUODE)
(Millones de dólares FOB y variación anual, %)



Fuente: DANE.

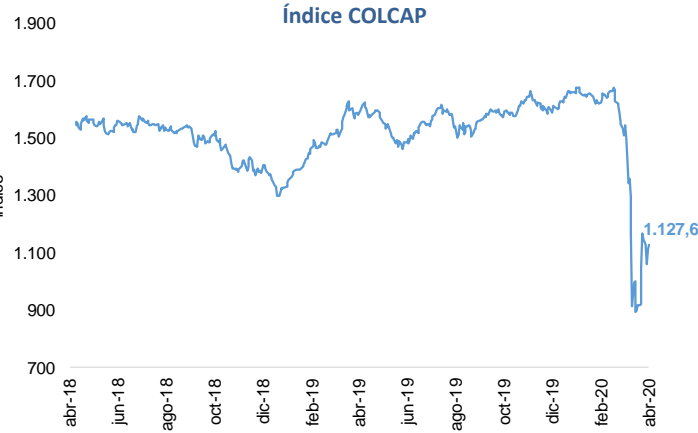
Bitácora Semanal

06 de abril de 2020

Semana 14

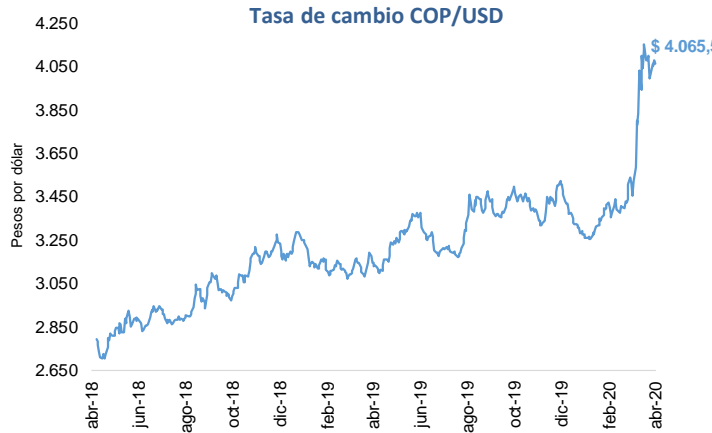


El 03 de abril, el índice del mercado bursátil colombiano disminuyó 1,74% respecto a la semana anterior y se ubicó en 1.127,55.



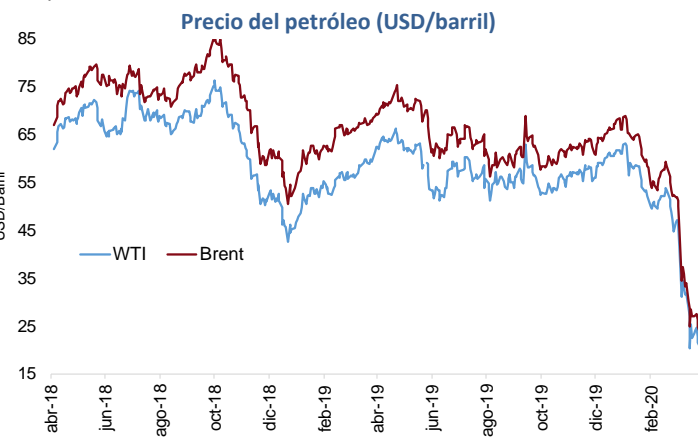
Fuente: Bolsa de Valores de Colombia

La tasa de cambio se ubicó en \$4.065,5 el 03 de abril, con una depreciación de 1,74% frente a la semana anterior.



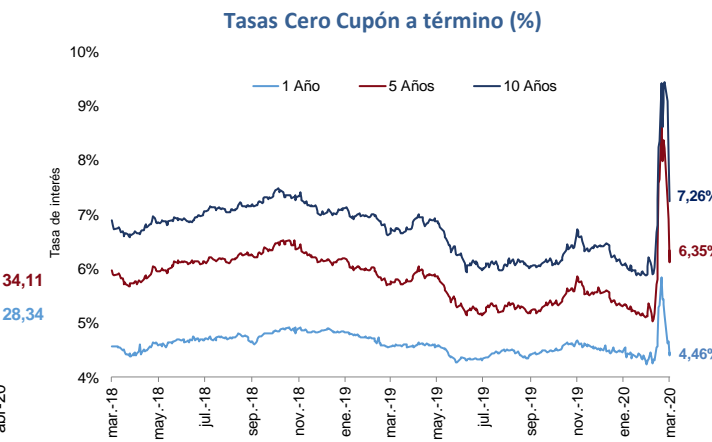
Fuente: Banco de la República

El 03 de abril, el precio del petróleo WTI se incrementó a 28,34 USD/barril. El precio del Brent aumentó a 34,11 USD/barril. Esto representó un incremento semanal de 31,75% y 36,82% respectivamente.



Fuente: Bloomberg.

El 27 de marzo, la tasa de los TES a 1, 5 y 10 años registraron una reducción semanal de 68, 189 y 220 pbs, respectivamente.



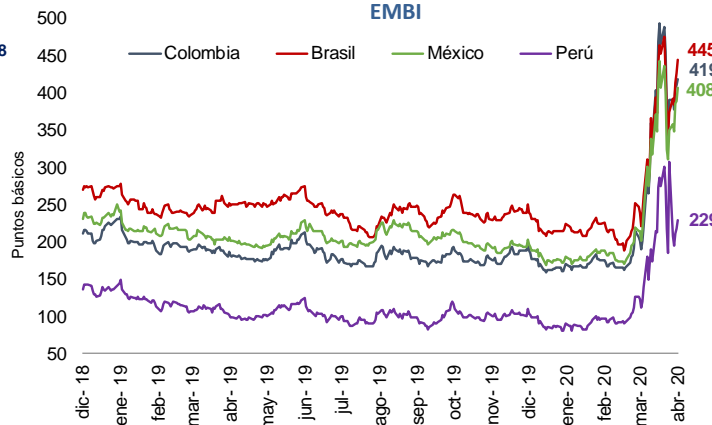
Fuente: Banco de la República.

El 03 de abril, el precio del oro registró una reducción de 0,45% respecto a la semana anterior, alcanzando un valor de 1.620,81 USD/onza.



Fuente: Bloomberg.

El 03 de abril, el indicador de riesgo país tuvo un incremento semanal para Colombia, Brasil y México de 28, 70 y 58 pbs respectivamente. Mientras que el indicador de riesgo país para Perú tuvo una reducción semanal de 79 pbs.



Fuente: JP Morgan

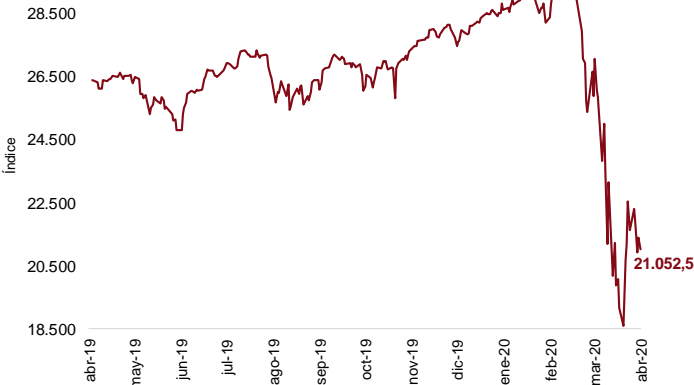
Bitácora Semanal

06 de abril de 2020

Semana 14

El 03 de abril, el índice bursátil Dow Jones disminuyó 2,70% frente a la semana anterior y se ubicó en 21.052,5.

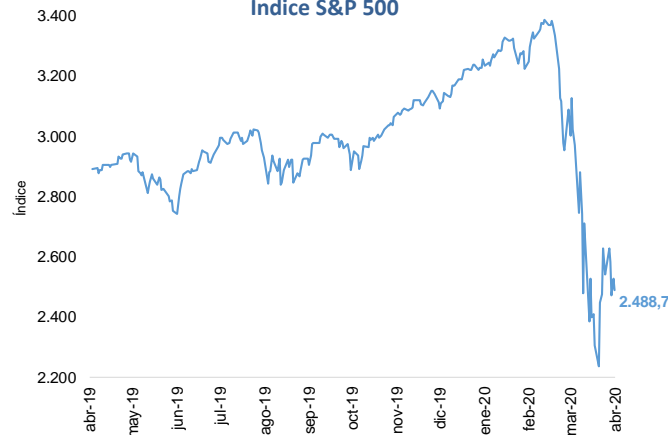
Índice Dow Jones (DJI)



Fuente: Bloomberg.

El 03 de abril, el índice bursátil S&P500 registró una reducción semanal de 2,08% y se ubicó en 2.488,7.

Índice S&P 500



Fuente: Bloomberg.

El 03 de abril, el índice bursátil Euro Stoxx 50 mostró una reducción semanal de 2,41% y se ubicó en 2.663,0.

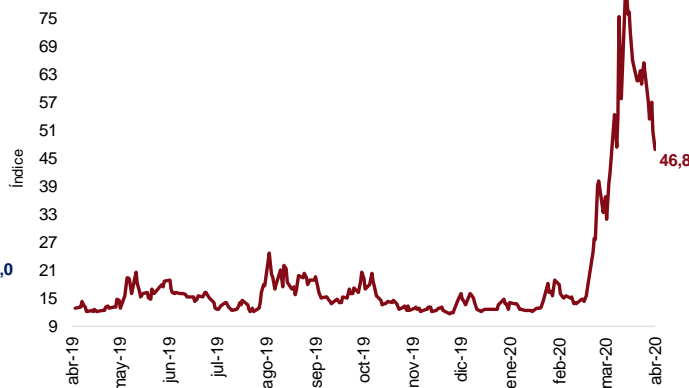
Índice Euro Stoxx 50



Fuente: Bloomberg.

El 03 de abril, el índice VIX mostró una reducción semanal de 28,59%, reflejando una disminución en las expectativas de volatilidad del mercado internacional de renta variable.

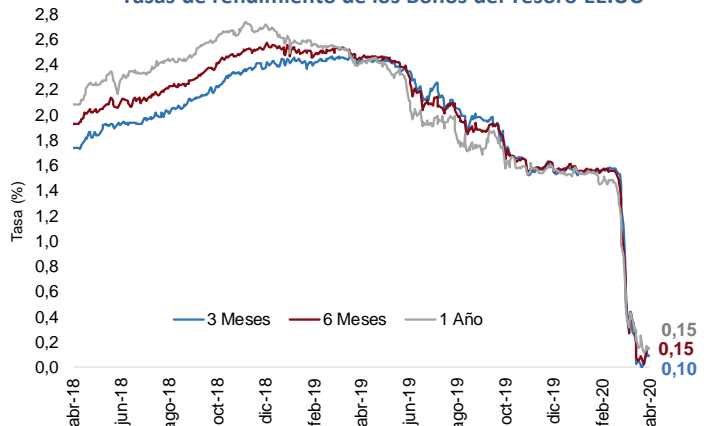
Índice VIX (CBOE)



Fuente: CBOE.

El 03 de abril las tasas de rendimiento de los bonos del tesoro a 3, 6 y 12 meses tuvieron un incremento semanal de 7, 13 y 4 pbs, respectivamente.

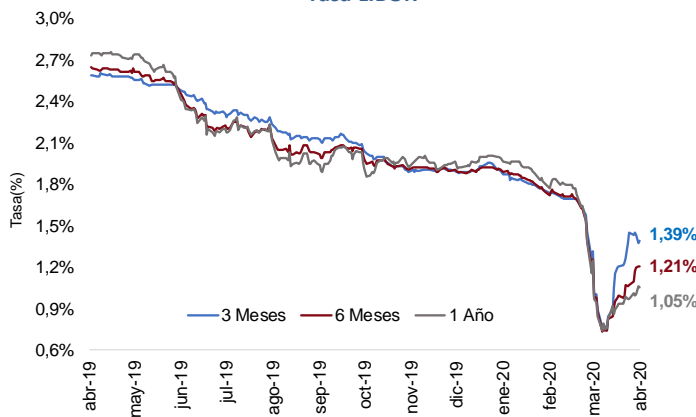
Tasas de rendimiento de los Bonos del Tesoro EE.UU



Fuente: U.S Treasury.

El 03 de abril, la tasa LIBOR en el plazo de 3 meses tuvo una reducción semanal de 6 pbs. La tasa LIBOR en los plazos de 6 y 12 meses tuvo un incremento semanal de 14 y 8 pbs, respectivamente.

Tasa LIBOR



Fuente: Banco de la República.