

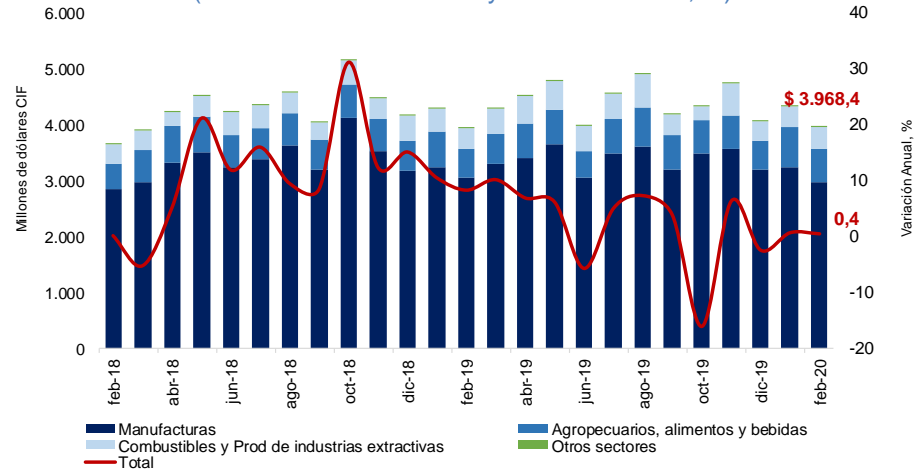
## Temas en esta edición:

1. Importaciones – Febrero
2. Encuesta de Opinión Empresarial - Marzo
3. Precios de los *Commodities*
4. Variables Financieras
5. Tasas de Interés

### Importaciones – Febrero

En febrero de 2020 las importaciones fueron US\$3.968,4 millones CIF y presentaron un aumento de 0,4% con respecto al mismo mes de 2019 (Gráfico 1). Las importaciones de manufacturas participaron con 75,2% del valor CIF total de las importaciones, seguido por productos agropecuarios, alimentos y bebidas con 14,6%, combustibles y productos de las industrias extractivas con 10,2% y otros sectores 0,0%.

**Gráfico 1. Importaciones según uso o destino económico (CUODE)**  
(Millones de dólares CIF y variación anual, %)

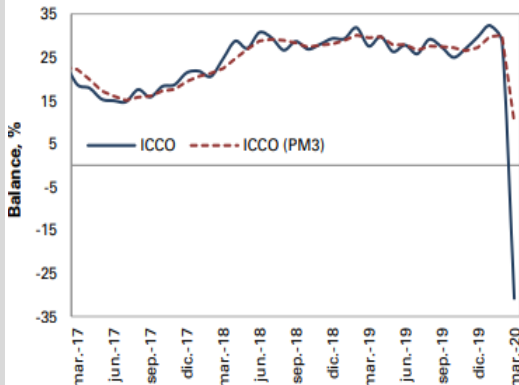


Fuente: DANE.

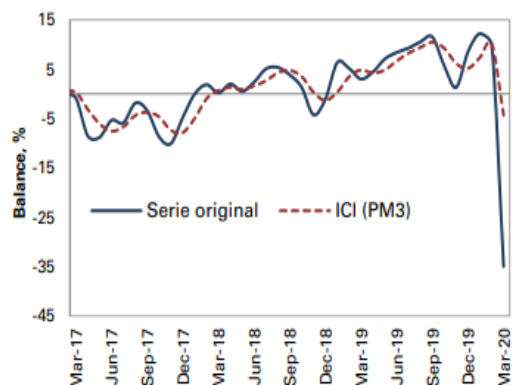
### Encuesta de Opinión Empresarial – Marzo

En marzo, el Índice de Confianza Comercial (ICCO) se ubicó en -30,8%, su valor más bajo desde que se realiza esta medición (junio de 1980). Esto representa una disminución de 59,2 puntos porcentuales (pps) frente al mes pasado y de 58,4 pps respecto a marzo de 2019 (Gráfica 2). El Índice de Confianza Industrial (ICI) se ubicó en -35,0% en su serie original, su valor más bajo desde que se realiza esta medición (enero de 1980). Esto representa una disminución de 44,8 pps frente a febrero de 2020 y una reducción de 38,0 pps relativo a marzo de 2019 (Gráfica 3).

**Gráfico 2. Índice de Confianza Comercial (ICCO)**  
(Balance, %)



**Gráfico 3. Índice de Confianza Industrial (ICI)**  
(Balance, %)



Fuente: Fedesarrollo.

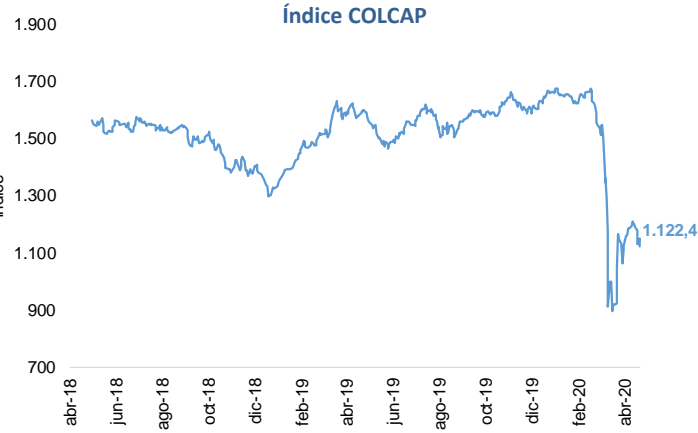
# Bitácora Semanal

## 27 de abril de 2020

### Semana 17

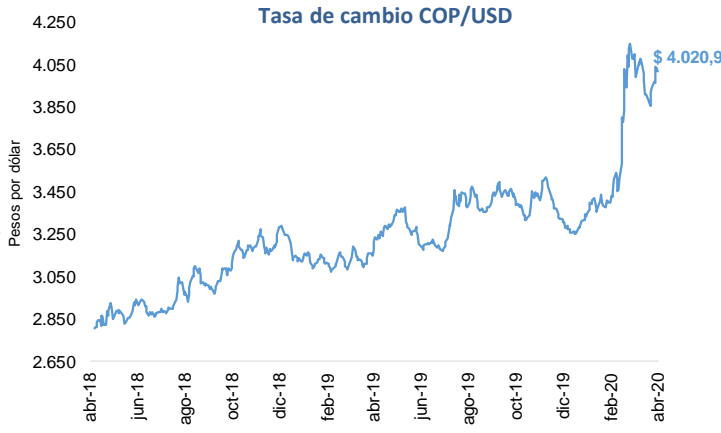


El 24 de abril, el índice del mercado bursátil colombiano disminuyó 5,85% respecto a la semana anterior y se ubicó en 1.122,4.



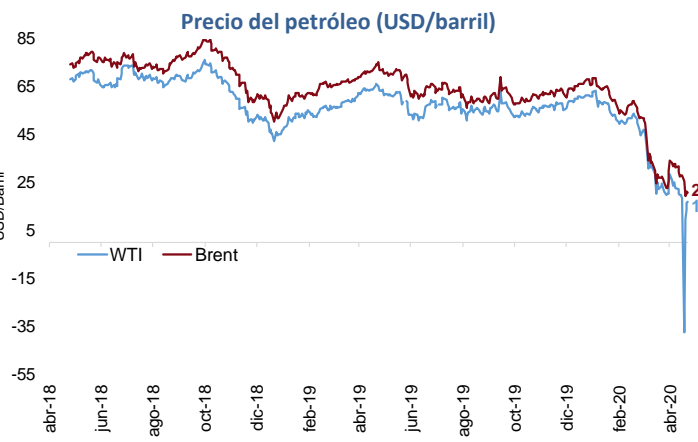
Fuente: Bolsa de Valores de Colombia

La tasa de cambio se ubicó en \$4.029,9 el 24 de abril, con una depreciación de 1,98% frente a la semana anterior.



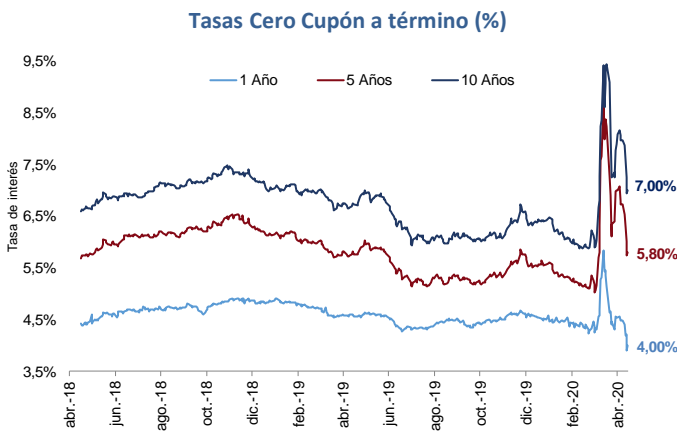
Fuente: Banco de la República

El 24 de abril, el precio del petróleo WTI se redujo a 16,24 USD/barril. El precio del Brent disminuyó a 20,79 USD/barril. Esto representó una reducción semanal de 7,28% y 25,96% respectivamente.



Fuente: Bloomberg.

El 17 de abril, la tasa de los TES a 1, 5 y 10 años registraron una reducción semanal de 41, 74 y 88 pbs, respectivamente.



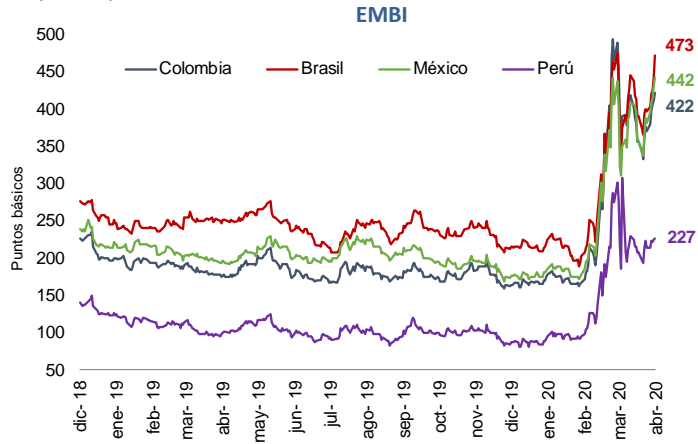
Fuente: Banco de la República.

El 24 de abril, el precio del oro registró un incremento semanal de 2,78% respecto a la semana anterior, alcanzando un valor de 1.729,6 USD/onza.



Fuente: Bloomberg.

El 24 de abril, el indicador de riesgo país tuvo un incremento semanal para Colombia, Brasil, México y Perú de 52, 76, 60 y 14 pbs respectivamente.



Fuente: JP Morgan

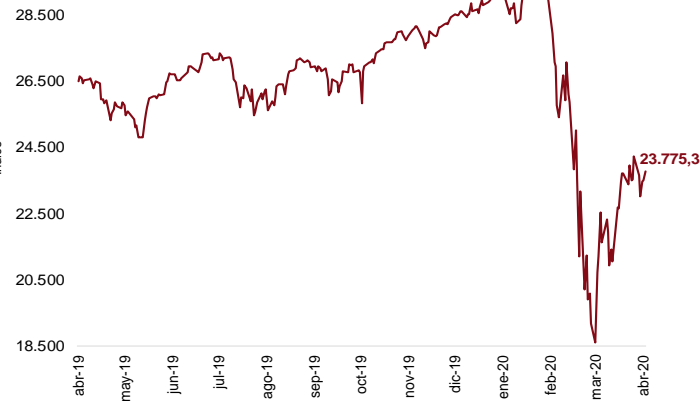
# Bitácora Semanal

## 27 de abril de 2020

### Semana 17

El 24 de abril, el índice bursátil Dow Jones disminuyó 1,93% frente a la semana anterior y se ubicó en 24.242,5.

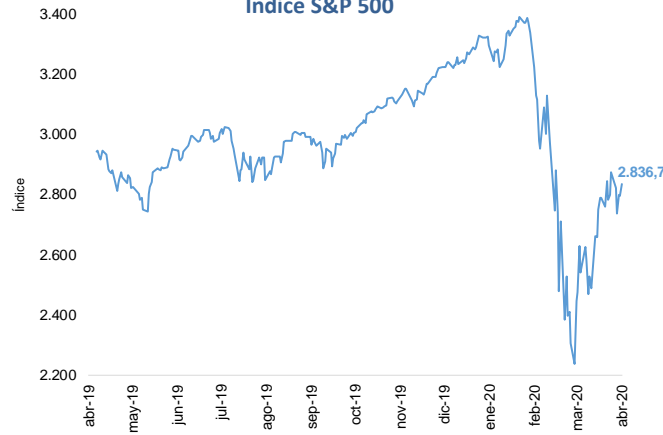
**Índice Dow Jones (DJI)**



Fuente: Bloomberg.

El 24 de abril, el índice bursátil S&P500 registró una reducción semanal de 1,32% y se ubicó en 2.836,7.

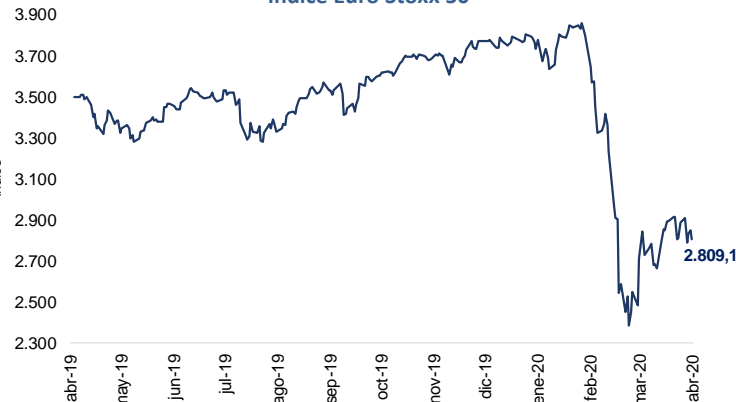
**Índice S&P 500**



Fuente: Bloomberg.

El 24 de abril, el índice bursátil Euro Stoxx 50 mostró una reducción semanal de 2,74% y se ubicó en 2.809,1.

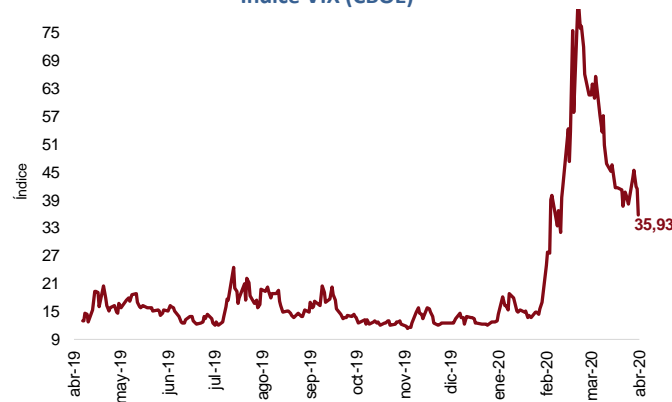
**Índice Euro Stoxx 50**



Fuente: Bloomberg.

El 24 de abril, el índice VIX mostró una reducción semanal de 5,82%, reflejando una disminución en las expectativas de volatilidad del mercado internacional de renta variable.

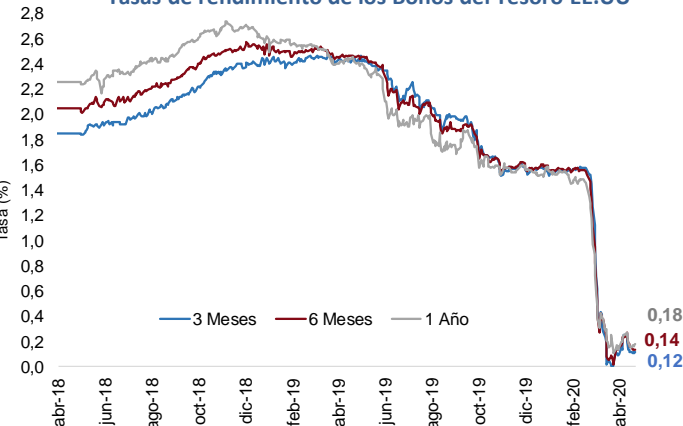
**Índice VIX (CBOE)**



Fuente: CBOE.

El 24 de abril las tasas de rendimiento de los bonos del tesoro a 3 meses se mantuvieron inalteradas. La tasa a 6 meses tuvo una reducción semanal de 2 pbs, mientras que la tasa a 12 meses se incrementó 2 pbs.

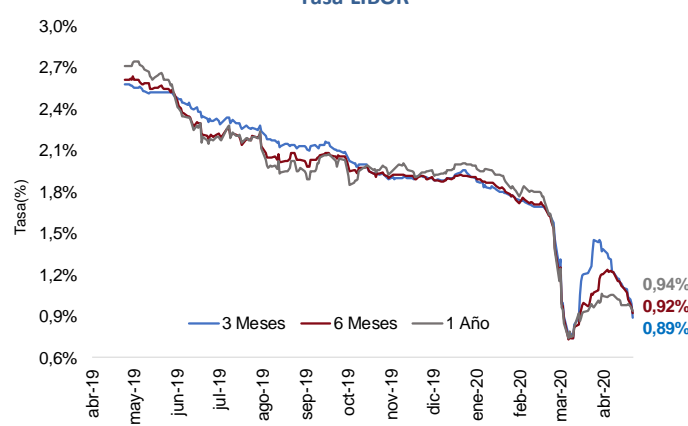
**Tasas de rendimiento de los Bonos del Tesoro EE.UU**



Fuente: U.S Treasury.

El 24 de abril, la tasa LIBOR en el plazo de 3, 6 y 12 meses tuvo una reducción semanal de 22, 18 y 8 pbs, respectivamente.

**Tasa LIBOR**



Fuente: Banco de la República.