

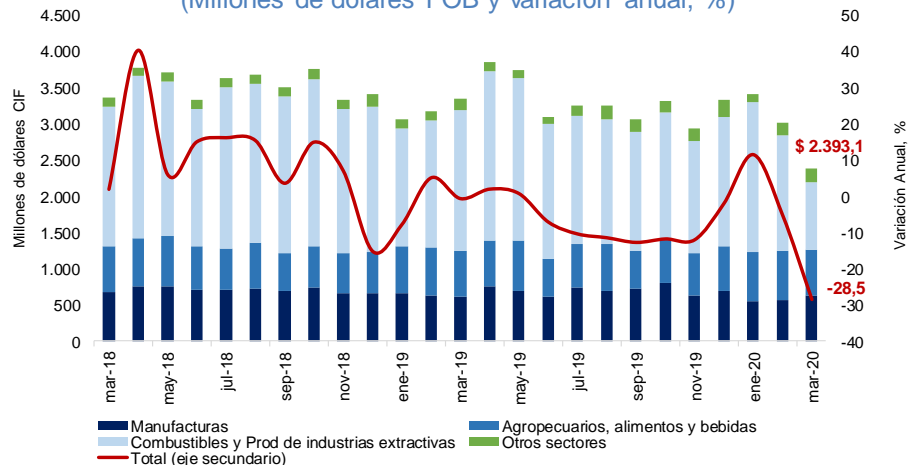
## Temas en esta edición:

1. Exportaciones – Marzo
2. Desempleo - Marzo
3. Precios de los *Commodities*
4. Variables Financieras
5. Tasas de Interés

### Exportaciones – Marzo

En marzo de 2020 las ventas externas del país fueron US\$2.393,1 millones FOB, lo que representa una disminución de 28,5% en relación con el mismo mes de 2019 (Gráfico 1). Este resultado se explica principalmente por la disminución de 52,0% en las ventas externas del grupo de combustibles. Las exportaciones de combustibles y productos de las industrias extractivas participaron con 39,0% del valor FOB total de las exportaciones, seguido por manufacturas (23,1%), agropecuarios, alimentos y bebidas (26,8%) y otros sectores (8.1%).

**Gráfico 1. Exportaciones según uso o destino económico (CUODE)**  
(Millones de dólares FOB y variación anual, %)

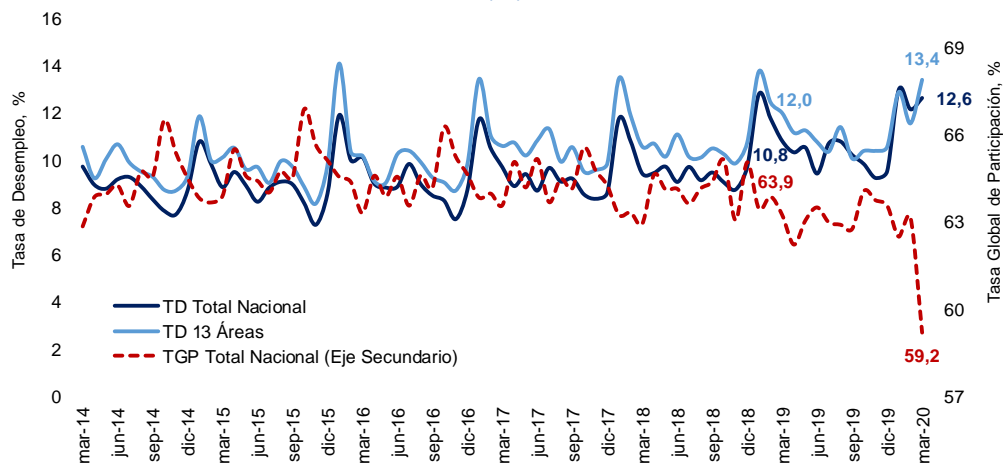


Fuente: DANE.

### Desempleo - Marzo

En marzo la tasa de desempleo del total nacional fue 12,6%, presentando un aumento de 1,8 pps respecto al mismo periodo de 2019 (Gráfico 2). La tasa global de participación se ubicó en 59,2%, su valor más bajo desde febrero de 2009, lo que representa una reducción de 4,0 pps frente a marzo de 2019 (63,2%). La tasa de desempleo en las 13 ciudades y áreas metropolitanas fue 13,4%, aumentando 1,4 pps frente al mismo mes del año anterior.

**Gráfico 2. Tasa global de participación y tasa de desempleo**  
(%)



Fuente: DANE.

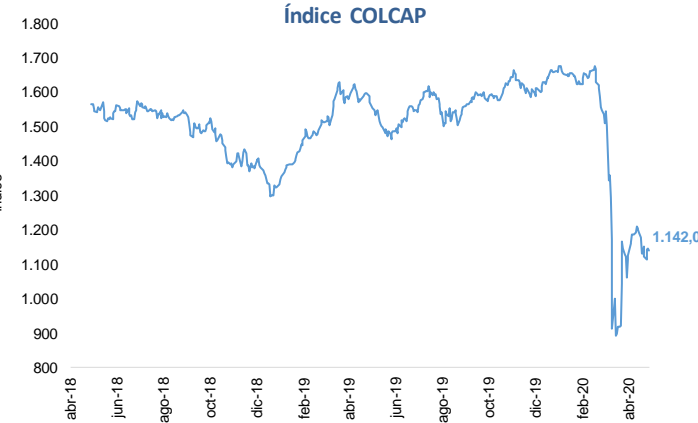
# Bitácora Semanal

04 de mayo de 2020

Semana 18

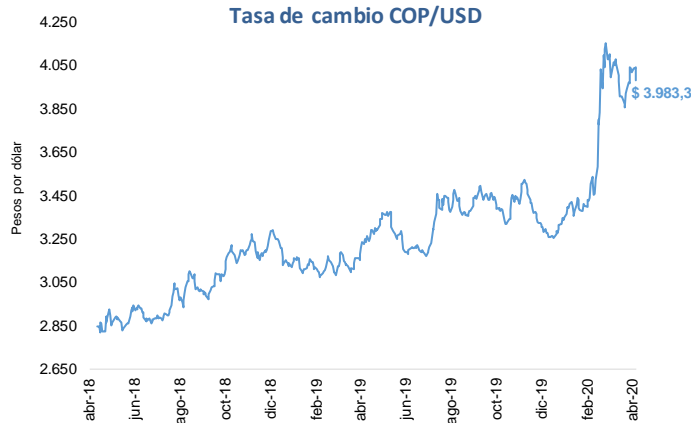


El 30 de abril, el índice del mercado bursátil colombiano disminuyó 5,85% respecto a la semana anterior y se ubicó en 1.142,4.



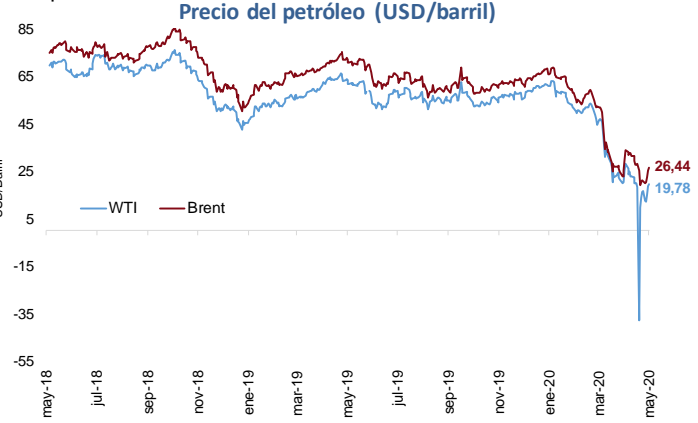
Fuente: Bolsa de Valores de Colombia

La tasa de cambio se ubicó en \$3.983,3 el 30 de abril, con una apreciación de 0,94% frente a la semana anterior.



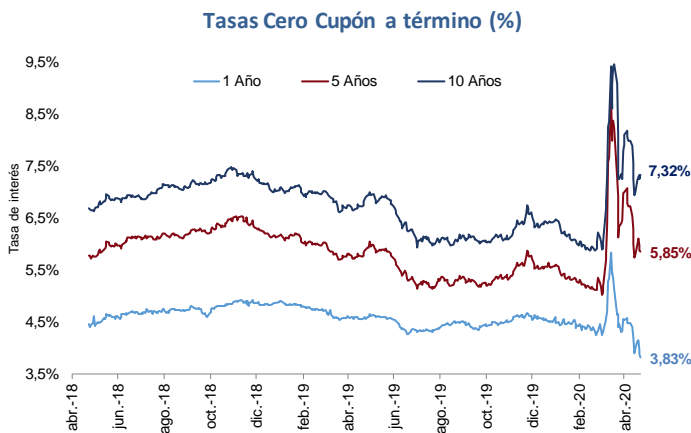
Fuente: Banco de la República

El 1 de mayo, el precio del petróleo WTI se incrementó a 19,78 USD/barril. El precio del Brent aumentó a 26,44 USD/barril. Esto representó un incremento semanal de 16,77% y 27,18% respectivamente.



Fuente: Bloomberg.

El 24 de abril, la tasa de los TES a 1 año registró una reducción semanal de 17 pbs. Mientras que la tasa de los TES a 5 y 10 años registró un incremento semanal de 5 y 32 pbs, respectivamente.



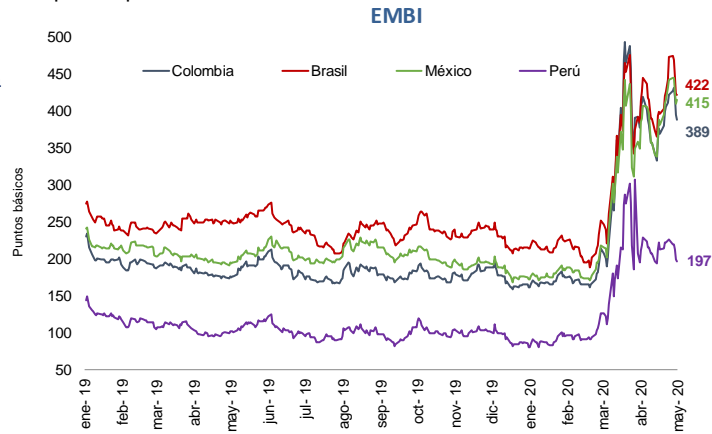
Fuente: Banco de la República.

El 1 de mayo, el precio del oro registró una reducción semanal de 1,69% respecto a la semana anterior, alcanzando un valor de 1.700,4 USD/onza.



Fuente: Bloomberg.

El 1 de mayo, el indicador de riesgo país tuvo una reducción semanal para Colombia, Brasil, México y Perú de 33, 51, 27 y 30 pbs respectivamente.



Fuente: JP Morgan

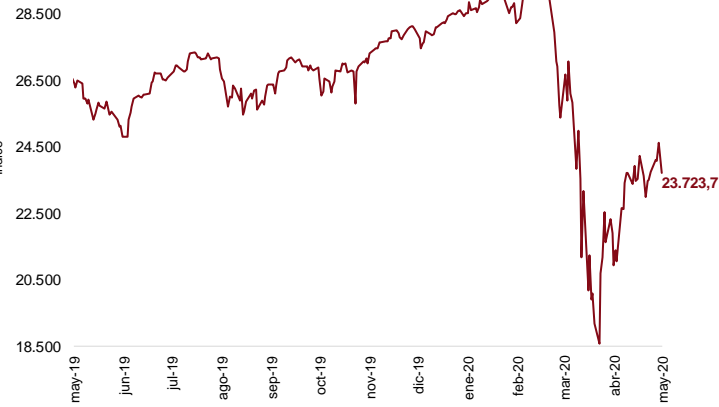
# Bitácora Semanal

04 de mayo de 2020

Semana 18

El 1 de mayo, el índice bursátil Dow Jones disminuyó 0,22% frente a la semana anterior y se ubicó en 23.723,7.

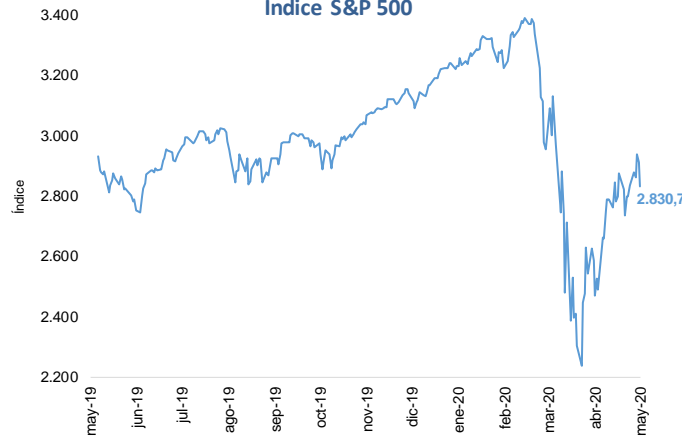
### Índice Dow Jones (DJI)



Fuente: Bloomberg.

El 1 de mayo, el índice bursátil S&P500 registró una reducción semanal de 0,21% y se ubicó en 2.830,7.

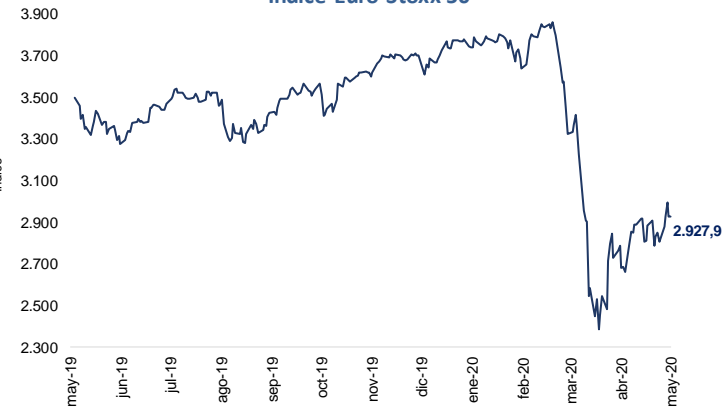
### Índice S&P 500



Fuente: Bloomberg.

El 1 de mayo, el índice bursátil Euro Stoxx 50 mostró un incremento semanal de 4,23% y se ubicó en 2927,9.

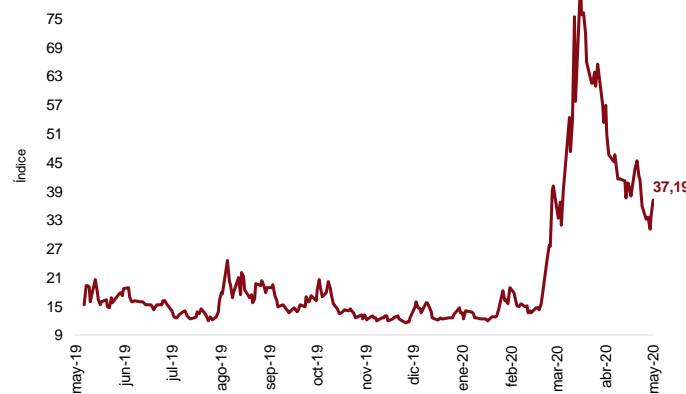
### Índice Euro Stoxx 50



Fuente: Bloomberg.

El 1 de mayo, el índice VIX mostró un incremento semanal de 3,51%, reflejando un aumento en las expectativas de volatilidad del mercado internacional de renta variable.

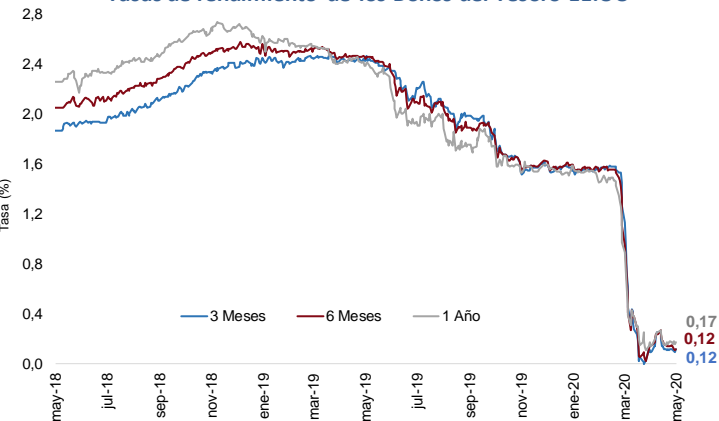
### Índice VIX (CBOE)



Fuente: CBOE.

El 1 de mayo la tasa de rendimiento de los bonos del tesoro a 3 meses se mantuvo inalterada. Mientras que la tasa de rendimiento de los bonos del tesoro a 6 y 12 meses tuvo una reducción semanal de 2 y 1 pb, respectivamente.

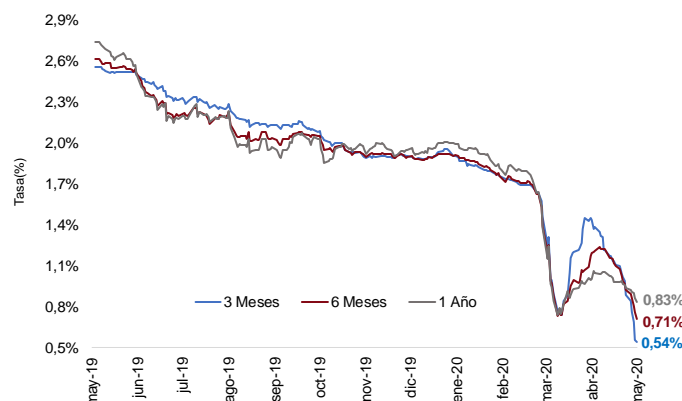
### Tasas de rendimiento de los Bonos del Tesoro EE.UU



Fuente: U.S Treasury.

El 1 de mayo, la tasa LIBOR en el plazo de 3, 6 y 12 meses tuvo una reducción semanal de 35, 21 y 11 pbs, respectivamente.

### Tasa LIBOR



Fuente: Banco de la República.