



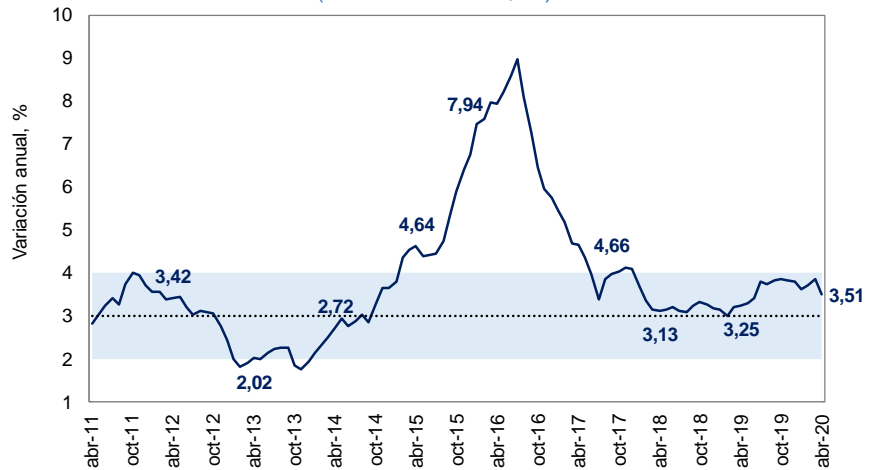
Temas en esta edición:

1. Índice de Precios al Consumidor (IPC) – Abril
2. Encuesta de Opinión al Consumidor - Abril
3. Precios de los *Commodities*
4. Variables Financieras
5. Tasas de Interés

Índice de Precios al Consumidor (IPC) – Abril

En abril, el IPC tuvo una variación anual de 3,51%, lo que representa un incremento de 0,26 pps respecto al mismo mes del año pasado. Las divisiones de gasto que más contribuyeron a este resultado fueron alimentos y bebidas no alcohólicas (1,26 pps), alojamiento, agua, electricidad, gas y otros combustibles (0,99 pps), restaurantes y hoteles (0,34 pps) y educación (0,27 pps).

Gráfico 1. Inflación anual y rango objetivo
(Variación anual, %)

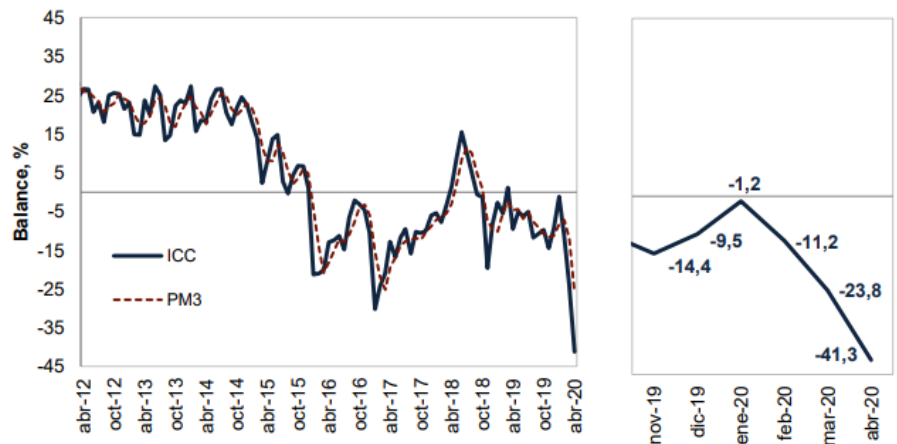


Fuente: DANE.

Encuesta de Opinión al Consumidor - Abril

En abril, el Índice de Confianza del Consumidor (ICC) registró un balance de -41,3%, el resultado más bajo desde que se realiza la medición (noviembre de 2001), representando una disminución de 17,5 puntos porcentuales (pps) frente al mes anterior. Este resultado obedeció principalmente a una caída de 33,2 pps en el Índice de Condiciones Económicas y en menor medida a una reducción de 7,0 pps en el Índice de Expectativas del Consumidor. La confianza de los consumidores disminuyó en todos los estratos socioeconómicos y en las cinco ciudades analizadas frente a marzo de 2020.

Gráfico 2. Índice de Confianza del Consumidor (ICC)
(Balance, %)



Fuente: Fedesarrollo.

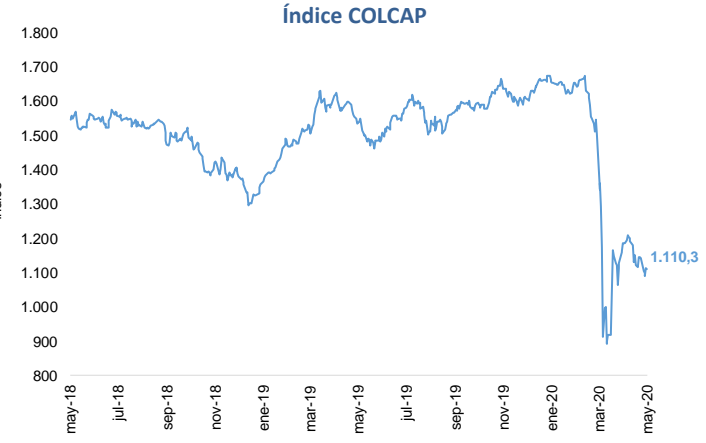
Bitácora Semanal

11 de mayo de 2020

Semana 19

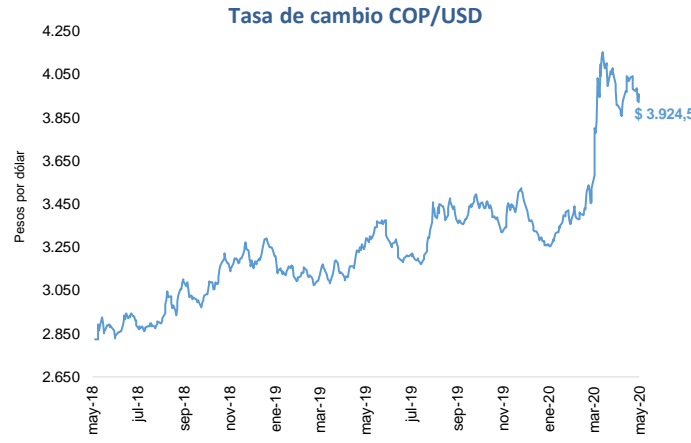


El 8 de mayo, el índice del mercado bursátil colombiano disminuyó 2,78% respecto a la semana anterior y se ubicó en 1.110,3.



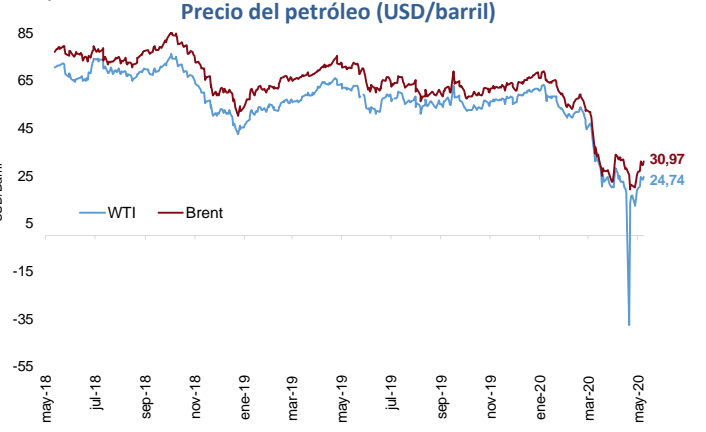
Fuente: Bolsa de Valores de Colombia

La tasa de cambio se ubicó en \$3.924,5 el 8 de mayo, con una apreciación de 1,47% frente a la semana anterior.



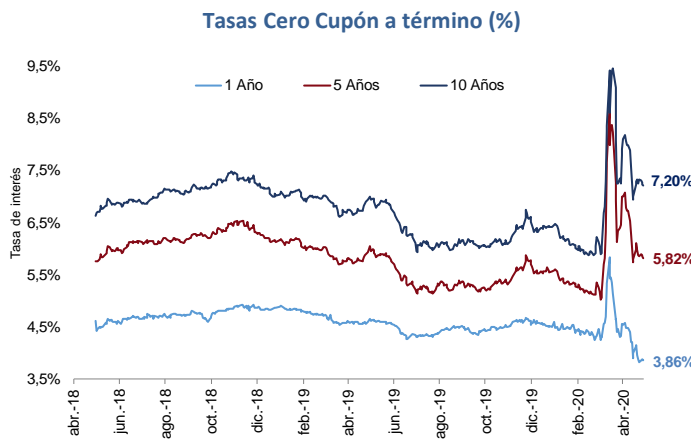
Fuente: Banco de la República

El 8 de mayo, el precio del petróleo WTI se incrementó a 24,74 USD/barril. El precio del Brent aumentó a 30,97 USD/barril. Esto representó un incremento semanal de 25,08% y 17,13% respectivamente.



Fuente: Bloomberg.

El 30 de abril, la tasa de los TES a 1 año registró un incremento semanal de 3 pbs. Mientras que la tasa de los TES a 5 y 10 años registró una reducción semanal de 3 y 12 pbs respectivamente.



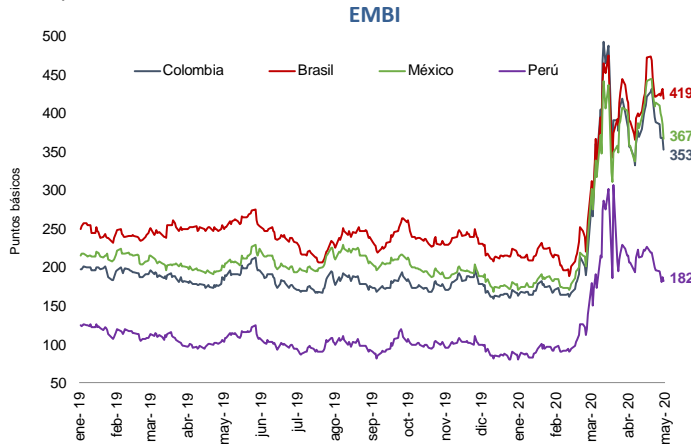
Fuente: Banco de la República.

El 8 de mayo, el precio del oro registró un incremento semanal de 0,13% respecto a la semana anterior, alcanzando un valor de 1.702,7 USD/onza.



Fuente: Bloomberg.

El 8 de mayo, el indicador de riesgo país tuvo una reducción semanal para Colombia, Brasil, México y Perú de 36, 3, 48 y 15 pbs respectivamente.



Fuente: JP Morgan

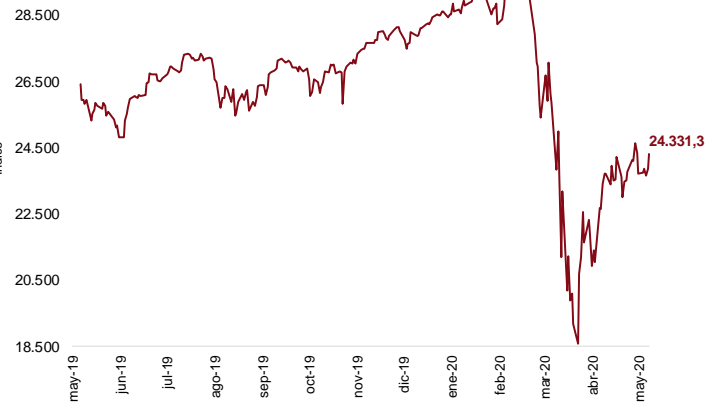
Bitácora Semanal

11 de mayo de 2020

Semana 19

El 8 de mayo, el índice bursátil Dow Jones aumentó 2,56% frente a la semana anterior y se ubicó en 24.331,3.

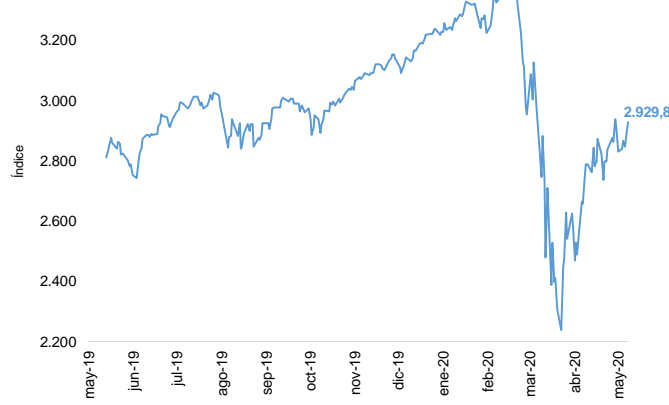
Índice Dow Jones (DJI)



Fuente: Bloomberg.

El 8 de mayo, el índice bursátil S&P500 registró un incremento semanal de 3,50% y se ubicó en 2.929,8.

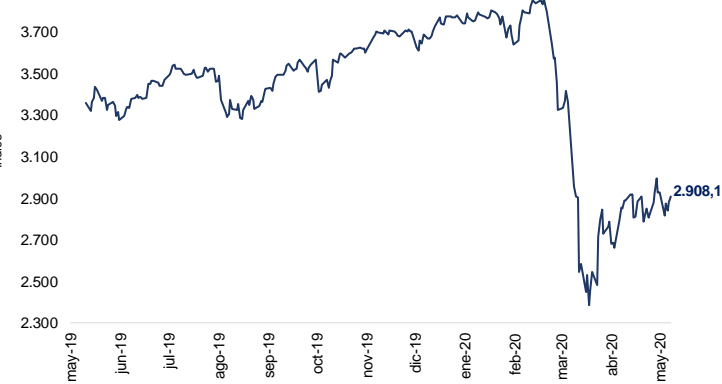
Índice S&P 500



Fuente: Bloomberg.

El 8 de mayo, el índice bursátil Euro Stoxx 50 mostró una reducción semanal de 0,68% y se ubicó en 2908,1.

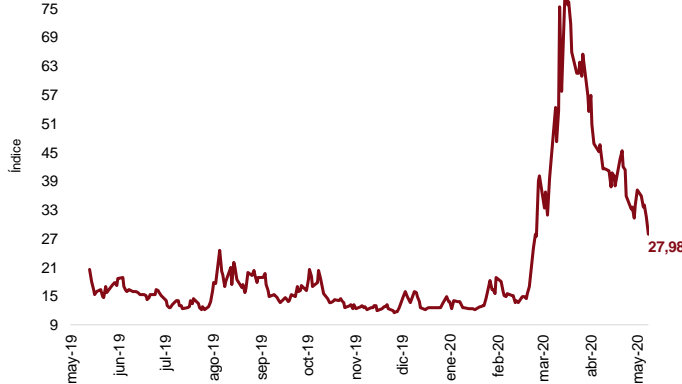
Índice Euro Stoxx 50



Fuente: Bloomberg.

El 8 de mayo, el índice VIX mostró una reducción semanal de 24,76%, reflejando una disminución en las expectativas de volatilidad del mercado internacional de renta variable.

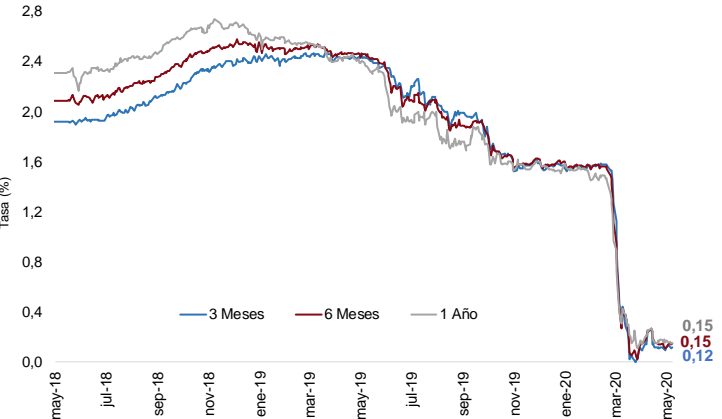
Índice VIX (CBOE)



Fuente: CBOE.

El 8 de mayo la tasa de rendimiento de los bonos del tesoro a 3 meses se mantuvo inalterada. La tasa a 6 meses tuvo un incremento semanal de 3 pbs, mientras que la tasa a 12 meses tuvo una reducción semanal de 2 pbs.

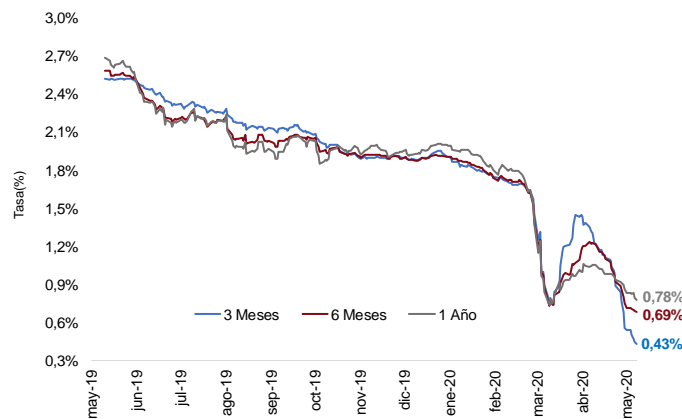
Tasas de rendimiento de los Bonos del Tesoro EE.UU



Fuente: U.S Treasury.

El 8 de mayo, la tasa LIBOR en el plazo de 3, 6 y 12 meses tuvo una reducción semanal de 11, 3 y 5 pbs, respectivamente.

Tasa LIBOR



Fuente: Banco de la República.