

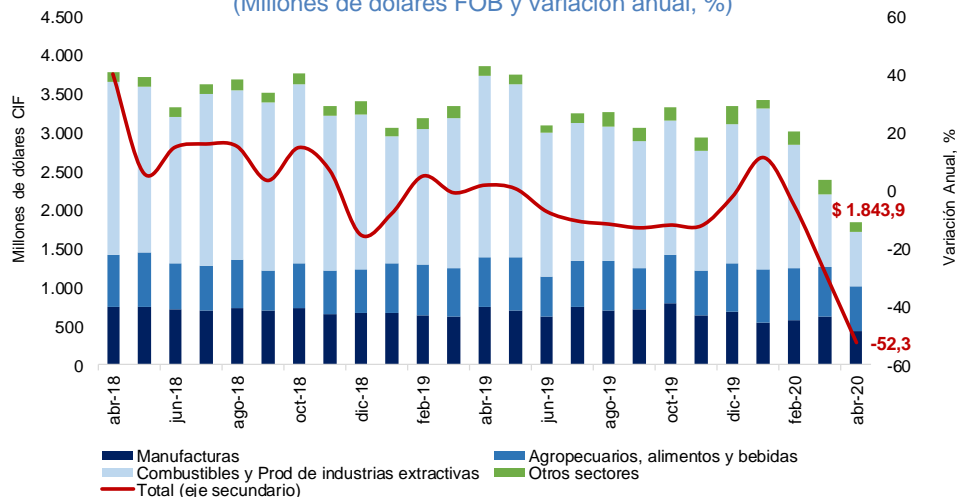
Temas en esta edición:

1. Exportaciones - Abril
2. Índice de Precios al Consumidor (IPC) - Mayo
3. Precios de los *Commodities*
4. Variables Financieras
5. Tasas de Interés

Exportaciones - Abril

En abril de 2020 las ventas externas del país fueron US\$1.843,9 millones FOB, lo que representa una disminución de 52,3% en relación con el mismo mes de 2019 (Gráfico 1). Este resultado se explica principalmente por la disminución de 70,1% en las ventas externas del grupo de combustibles. Las exportaciones de combustibles y productos de las industrias extractivas participaron con 38,0% del valor FOB total de las exportaciones, seguido por agropecuarios, alimentos y bebidas (30,9%), manufacturas (24,1%) y otros sectores (7,0%).

Gráfico 1. Exportaciones según uso o destino económico (CUODE)
(Millones de dólares FOB y variación anual, %)

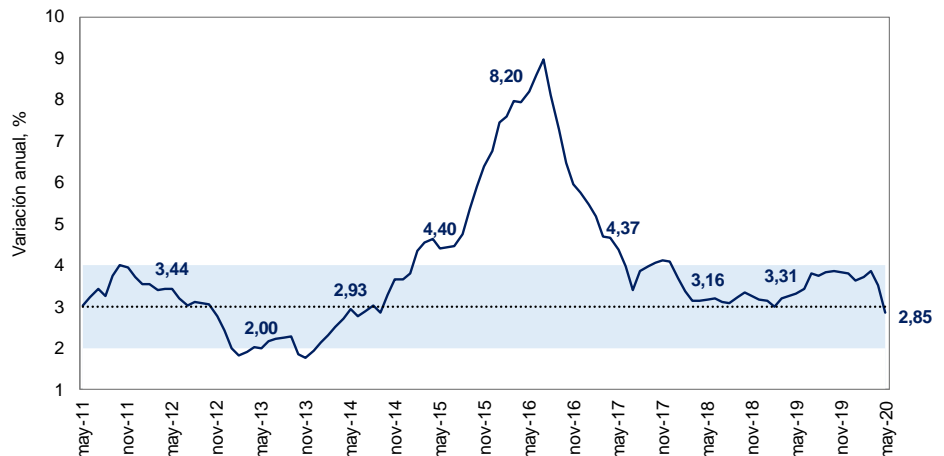


Fuente: DANE.

Índice de Precios al Consumidor (IPC) - Mayo

En mayo, el IPC tuvo una variación anual de 2,85%, un resultado que sorprendió a la baja y representa una disminución de 0,46 pps respecto al mismo mes del año pasado (Gráfico 2). El IPC tuvo una variación mensual de -0,32%, las divisiones de gasto que más contribuyeron a este resultado fueron información y telecomunicaciones (-0,13 pps), muebles y artículos para el hogar (-0,07 pps), transporte (-0,06 pps) y alojamiento, agua, electricidad y gas (-0,06 pps).

Gráfico 2. Inflación anual y rango objetivo
(Variación Anual, %)



Fuente: DANE.

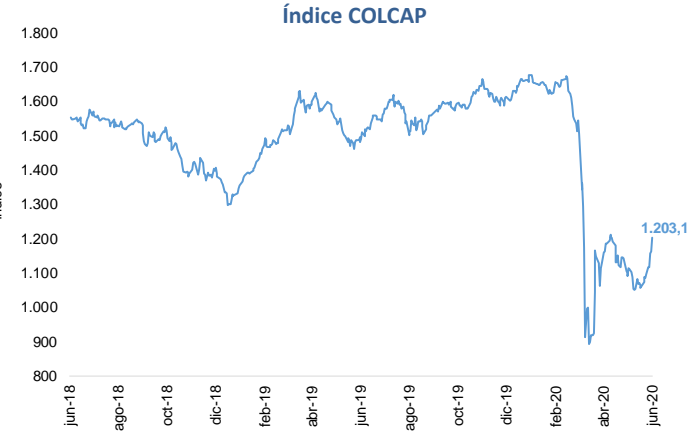
Bitácora Semanal

08 de junio de 2020

Semana 23

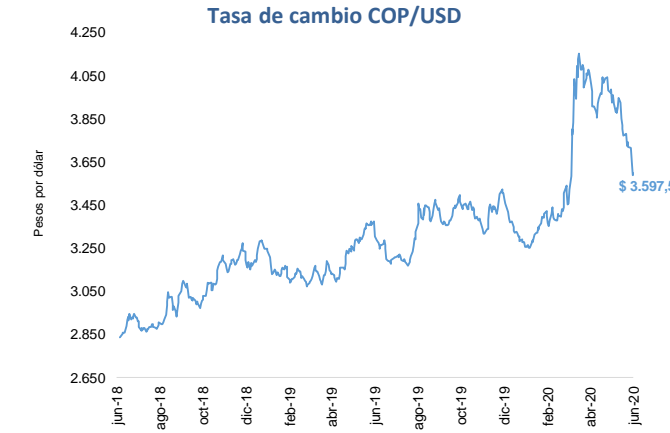


El 5 de junio, el índice del mercado bursátil colombiano aumentó 9,79% respecto a la semana anterior y se ubicó en 1.203,1.



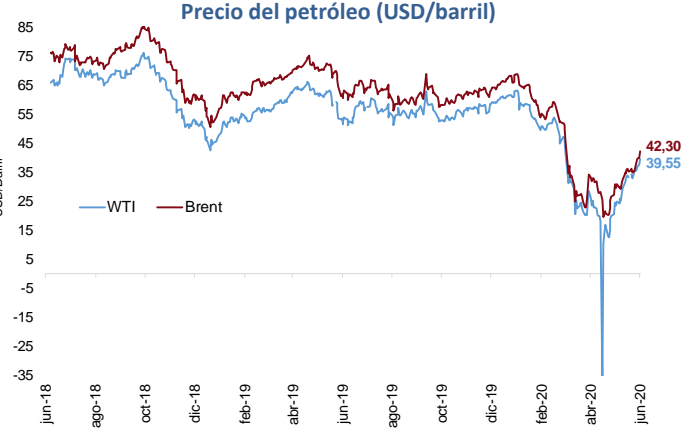
Fuente: Bolsa de Valores de Colombia

La tasa de cambio se ubicó en \$3.597,5 el 5 de junio, con una apreciación de 3,38% frente a la semana anterior.



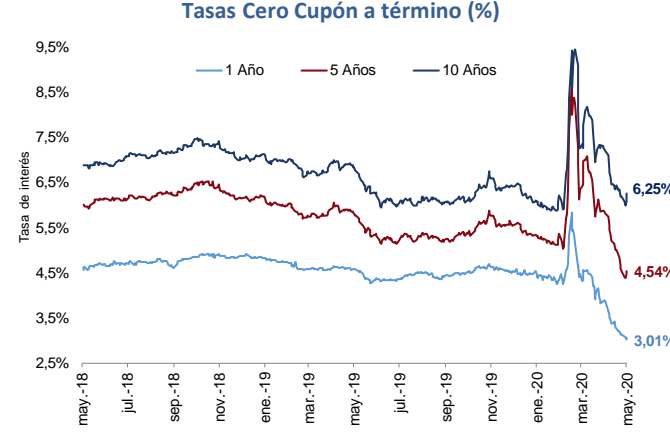
Fuente: Banco de la República

El 5 de junio, el precio del petróleo WTI se incrementó a 39,55 USD/barril. El precio del Brent aumentó a 42,30 USD/barril. Esto representó un incremento semanal de 11,44% y 19,73% respectivamente.



Fuente: Bloomberg.

El 29 de mayo, la tasa de los TES a 1 año registró una reducción semanal de 12 pbs. Los TES a 5 años se mantuvieron inalterados, mientras que la tasa de los TES a 10 años registró un incremento semanal de 6 pbs.



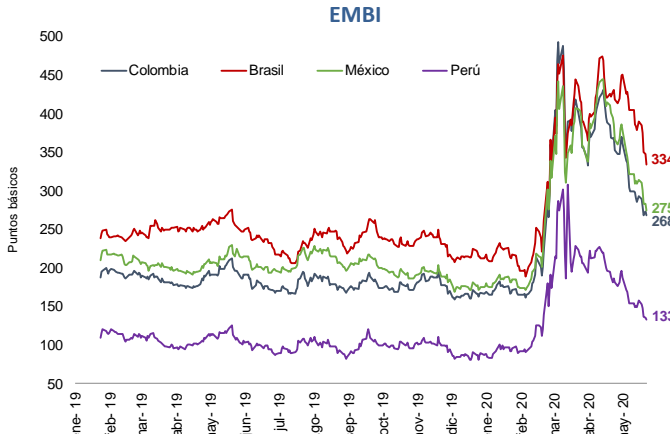
Fuente: Banco de la República.

El 5 de junio, el precio del oro registró una reducción semanal de 2,61% respecto a la semana anterior, alcanzando un valor de 1.685,1 USD/onza.



Fuente: Bloomberg.

El 5 de junio, el indicador de riesgo país tuvo una reducción semanal para Colombia, Brasil, México y Perú de 25, 57, 40 y 25 pbs respectivamente.



Fuente: JP Morgan

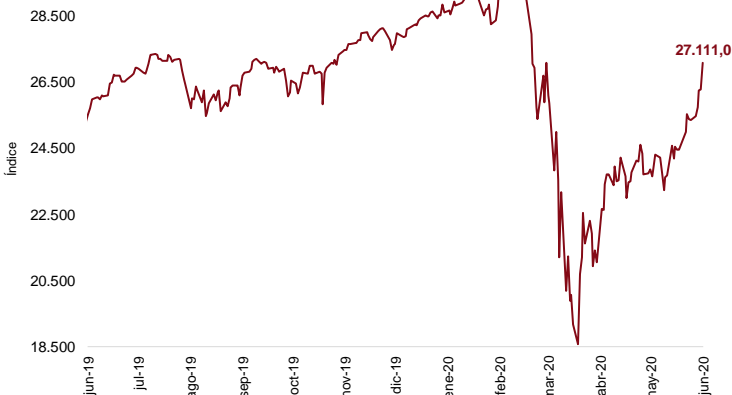
Bitácora Semanal

08 de junio de 2020

Semana 23

El 5 de junio, el índice bursátil Dow Jones aumentó 6,81% frente a la semana anterior y se ubicó en 27.111,0.

Índice Dow Jones (DJI)



Fuente: Bloomberg.

El 5 de junio, el índice bursátil Euro Stoxx 50 mostró un incremento semanal de 10,95% y se ubicó en 3.384,3.

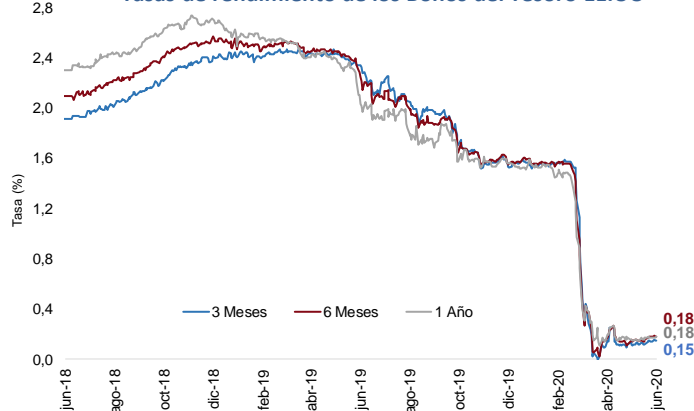
Índice Euro Stoxx 50



Fuente: Bloomberg.

El 5 de junio la tasa de rendimiento de los bonos del tesoro a 3 y 12 meses aumentó frente a la semana anterior 1 pb en ambos casos. Por otro lado, la tasa de los bonos a 6 meses se mantuvo inalterada.

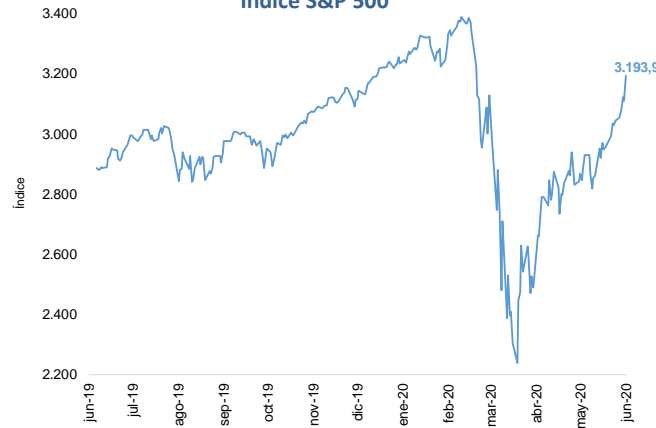
Tasas de rendimiento de los Bonos del Tesoro EE.UU



Fuente: U.S Treasury.

El 5 de junio, el índice bursátil S&P500 registró un incremento semanal de 4,91% y se ubicó en 3.193,9.

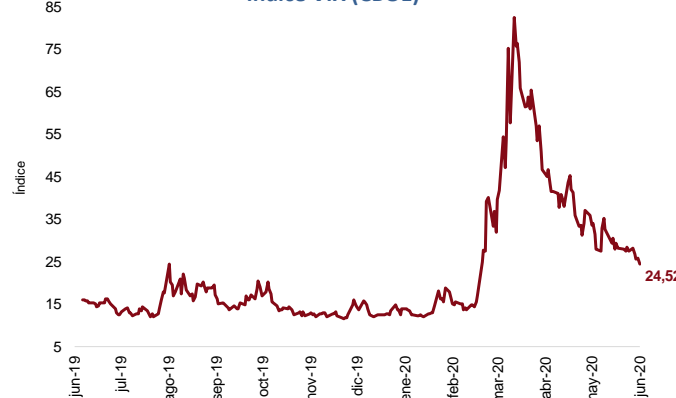
Índice S&P 500



Fuente: Bloomberg.

El 5 de junio, el índice VIX mostró una reducción semanal de 10,87%, reflejando una disminución en las expectativas de volatilidad del mercado internacional de renta variable.

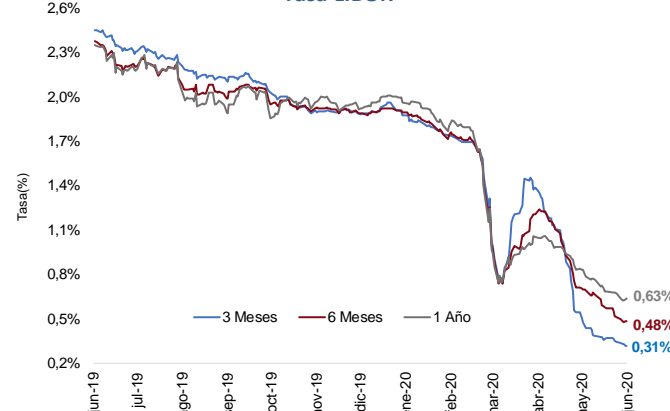
Índice VIX (CBOE)



Fuente: CBOE.

El 5 de junio, la tasa LIBOR en el plazo de 3, 6 y 12 meses tuvo una reducción semanal de 3, 3 y 4 pbs, respectivamente.

Tasa LIBOR



Fuente: Banco de la República.