

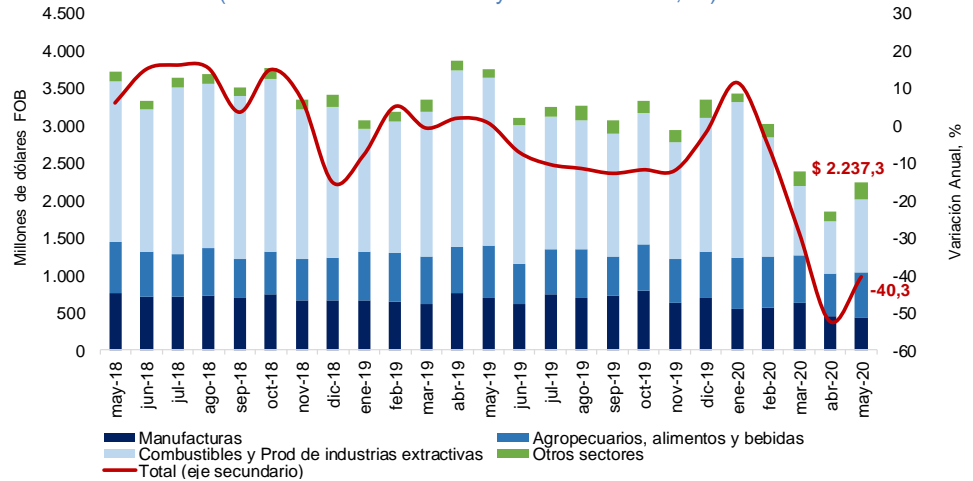
## Temas en esta edición:

1. Exportaciones - Mayo
2. Índice de Precios al Consumidor (IPC) – Junio
3. Precios de los *Commodities*
4. Variables Financieras
5. Tasas de Interés

### Exportaciones - Mayo

En mayo de 2020 las ventas externas del país fueron US\$2.237,3 millones FOB, lo que representa una disminución de 40,3% en relación con el mismo mes de 2019 y un incremento de 12,0 pps (+US\$393,4 millones FOB) frente a abril de 2020 (Gráfico 1). Respecto al año anterior, este resultado se explica principalmente por la disminución de 56,7% en las ventas externas del grupo de combustibles. Las exportaciones de combustibles y productos de las industrias extractivas participaron con 43,4% del valor FOB total de las exportaciones, seguido por agropecuarios, alimentos y bebidas (27,4%), manufacturas (19,2%) y otros sectores (10,0%).

**Gráfico 1. Exportaciones según uso o destino económico (CUODE)**  
(Millones de dólares FOB y variación anual, %)

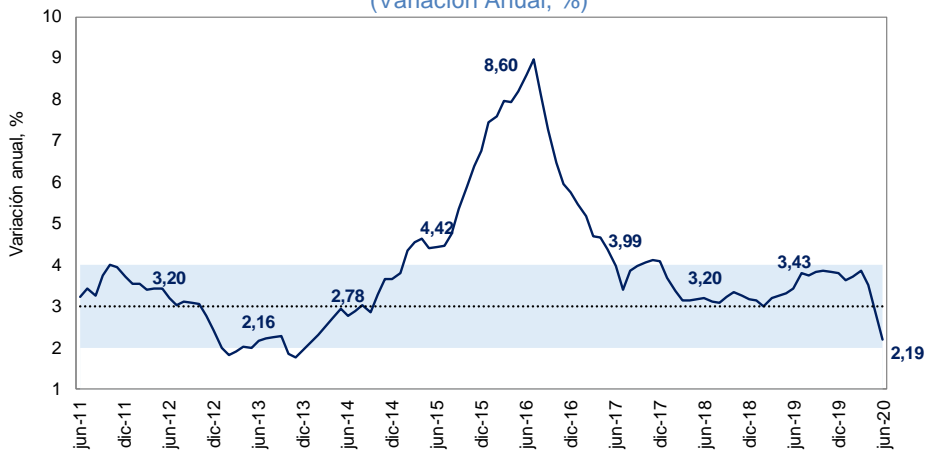


Fuente: DANE.

### Índice de Precios al Consumidor (IPC) – Junio

En junio, el IPC tuvo una variación anual de 2,19%, lo que representa una disminución de 1,21 pps respecto al mismo mes del año pasado (Gráfico 2). El IPC tuvo una variación mensual de -0,38%, las divisiones de gasto que más contribuyeron a este resultado fueron alojamiento, agua, electricidad y gas (-0,17 pps), prendas de vestir y calzado (-0,08 pps), transporte (-0,07) y alimentos y bebidas no alcohólicas (-0,02).

**Gráfico 2. Inflación anual y rango objetivo**  
(Variación Anual, %)



Fuente: DANE.

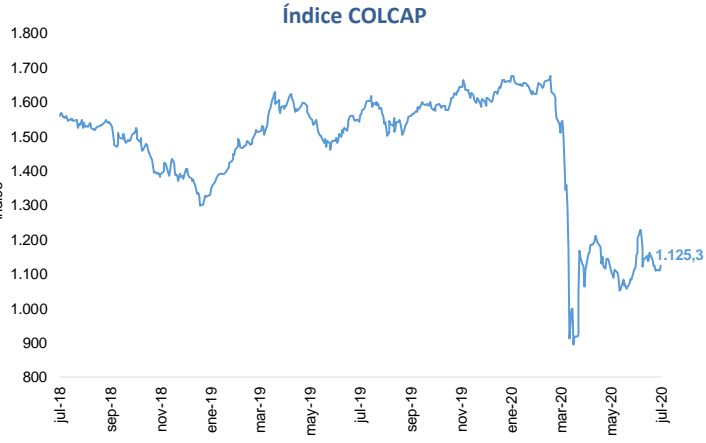
# Bitácora Semanal

## 06 de julio de 2020

### Semana 27

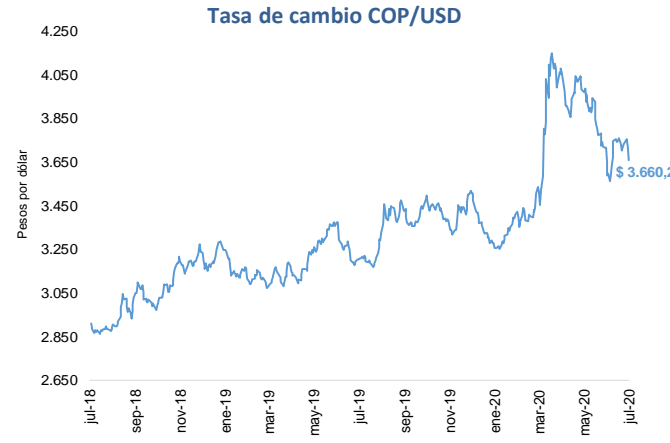


El 3 de julio, el índice del mercado bursátil colombiano aumentó 1,32% respecto a la semana anterior y se ubicó en 1.125,3.



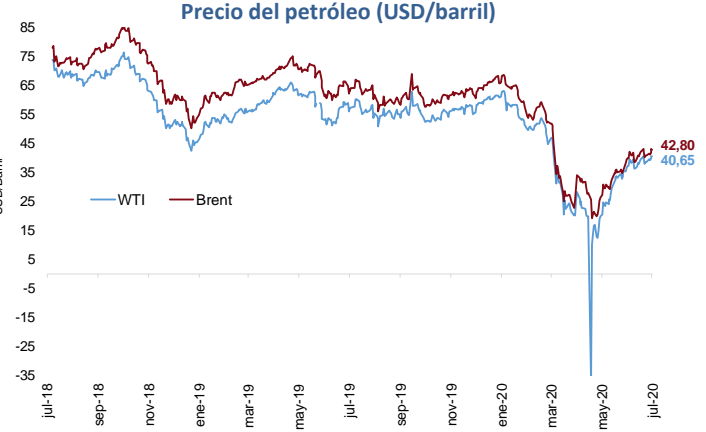
Fuente: Bolsa de Valores de Colombia

La tasa de cambio se ubicó en \$3.660,2 el 3 de julio, con una apreciación de 2,03% frente a la semana anterior.



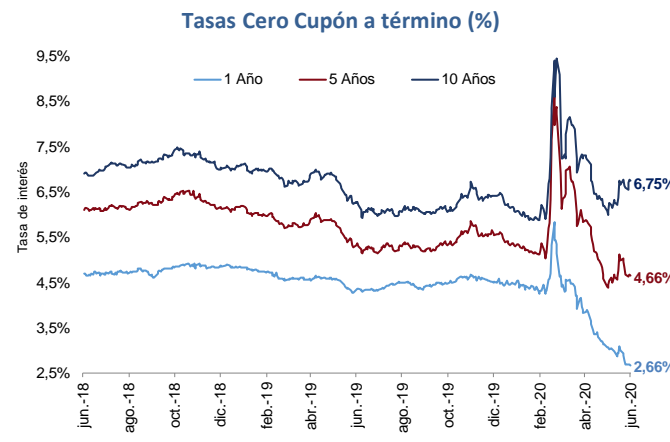
Fuente: Banco de la República

El 3 de julio, el precio del petróleo WTI se incrementó a 40,65 USD/barril. El precio del Brent aumentó a 42,80 USD/barril. Esto representó un incremento semanal de 5,61% y 4,34% respectivamente.



Fuente: Bloomberg.

El 26 de junio, la tasa de los TES a 1 y 5 años registró una reducción semanal de 4 y 2 pbs, respectivamente. Mientras que la tasa a 10 años se incrementó 15 pbs respecto a la semana anterior.



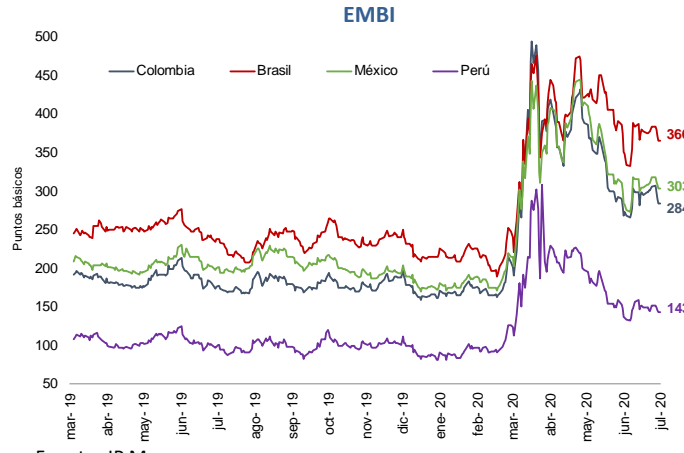
Fuente: Banco de la República.

El 3 de julio, el precio del oro registró un incremento semanal de 0,04% respecto a la semana anterior, alcanzando un valor de 1.772,1 USD/onza.



Fuente: Bloomberg.

El 3 de julio, el indicador de riesgo país tuvo una reducción semanal para Colombia, Brasil, México y Perú de 22, 18, 15 y 8 pbs respectivamente.



Fuente: JP Morgan

# Bitácora Semanal

06 de julio de 2020

Semana 27

El 2 de julio, el índice bursátil Dow Jones aumentó 3,25% frente a la semana anterior y se ubicó en 25.827,4.

### Índice Dow Jones (DJI)



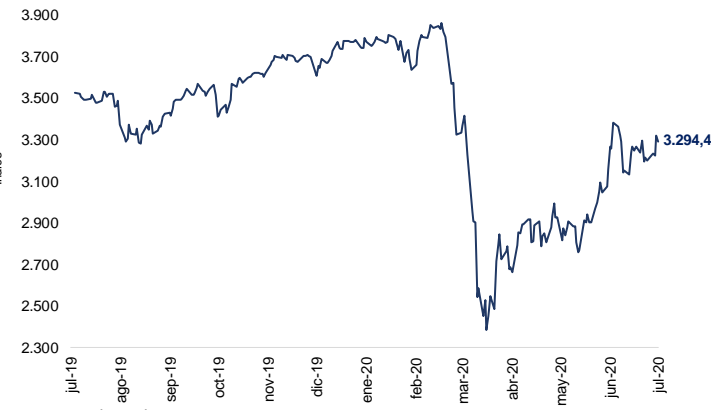
El 2 de julio, el índice bursátil S&P500 registró un incremento semanal de 4,02% y se ubicó en 3.130,0.

### Índice S&P 500



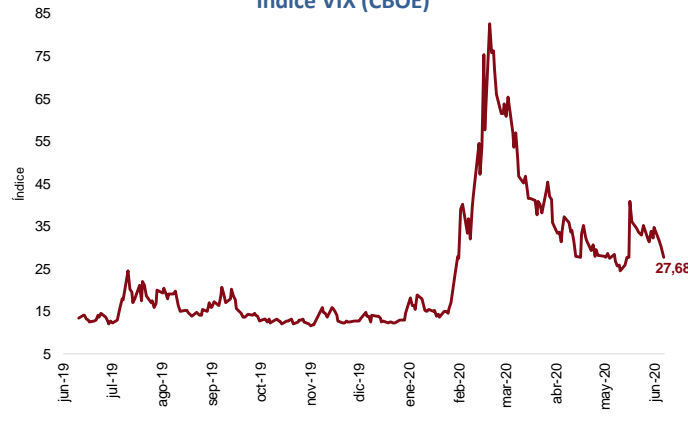
El 3 de julio, el índice bursátil Euro Stoxx 50 mostró un aumento semanal de 2,82% y se ubicó en 3.294,4.

### Índice Euro Stoxx 50



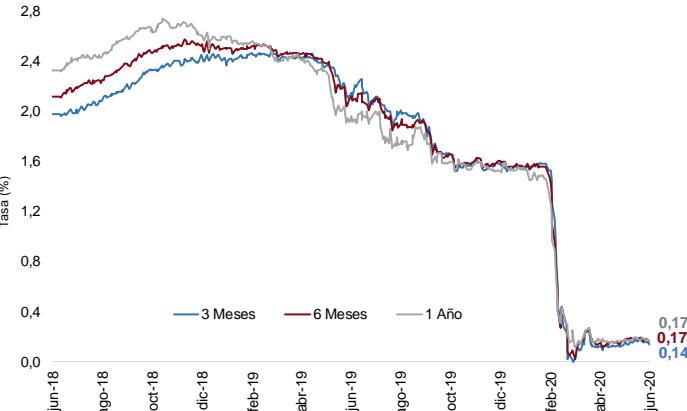
El 2 de julio, el índice VIX mostró una reducción semanal de 14,09%, reflejando una disminución en las expectativas de volatilidad del mercado internacional de renta variable.

### Índice VIX (CBOE)



El 2 de julio la tasa de rendimiento de los bonos del tesoro a 3 meses se mantuvo inalterada frente a la semana anterior. La tasa de rendimiento a 6 y 12 meses disminuyó 1 pb en ambos casos.

### Tasas de rendimiento de los Bonos del Tesoro EE.UU



El 3 de julio, la tasa LIBOR en el plazo de 3 y 12 meses registró una reducción de 3 y 6 pbs respectivamente. Por otro lado, la tasa a 6 meses se mantuvo inalterada frente a la semana anterior.

### Tasa LIBOR

