

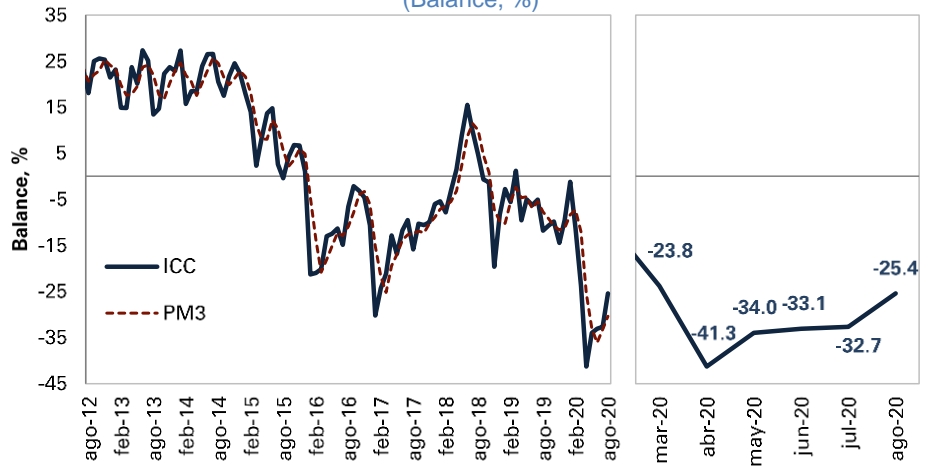
Temas en esta edición:

1. Encuesta de Opinión al Consumidor – Agosto
2. Deuda externa – Junio.
3. Precios de los *Commodities*
4. Variables Financieras
5. Tasas de Interés

Encuesta de Opinión al Consumidor - Agosto

En agosto, el Índice de Confianza del Consumidor (ICC) registró un balance de -25,4%, representando un incremento de 7,3 puntos porcentuales (pps) frente al mes anterior. Este resultado obedeció a un incremento de 0,9 pps en el Índice de Condiciones Económicas y un incremento de 11,7 pps del Índice de Expectativas del Consumidor (Gráfico 1). La confianza de los consumidores aumentó en todos los estratos socioeconómicos frente a julio de 2020.

Gráfico 1. Índice de Confianza al Consumidor (ICC)
(Balance, %)

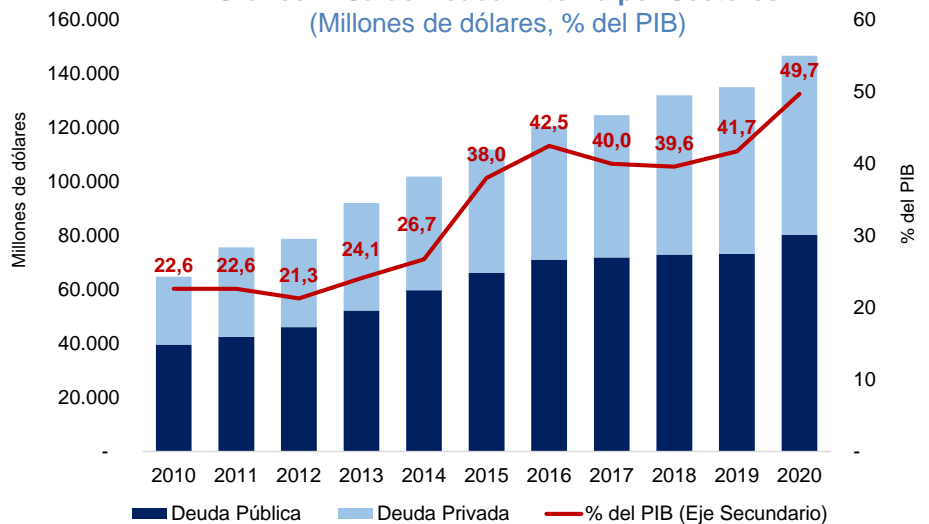


Fuente: Fedesarrollo.

Deuda Externa - Junio

A junio el saldo de la deuda externa de Colombia alcanzó US\$ 146.642 millones de dólares (49,7% del PIB), con un incremento de US\$11.685 millones (8,0 pps como % del PIB) respecto a junio de 2019. El saldo de la deuda externa del sector público alcanzó un monto de US\$ 80.300 millones, mayor en US\$ 7.089 millones respecto a junio de 2019. Por otro lado, el saldo de la deuda externa del sector privado fue de US\$ 66.341 millones, mayor en US\$ 4.596 millones respecto al mismo mes de 2019.

Gráfico 2. Saldo Deuda Externa por Sectores
(Millones de dólares, % del PIB)



Fuente: Banco de la República.

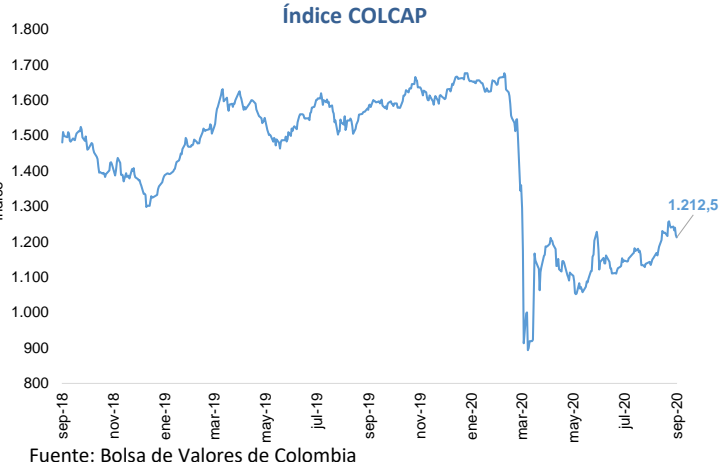
Bitácora Semanal

14 de septiembre de 2020

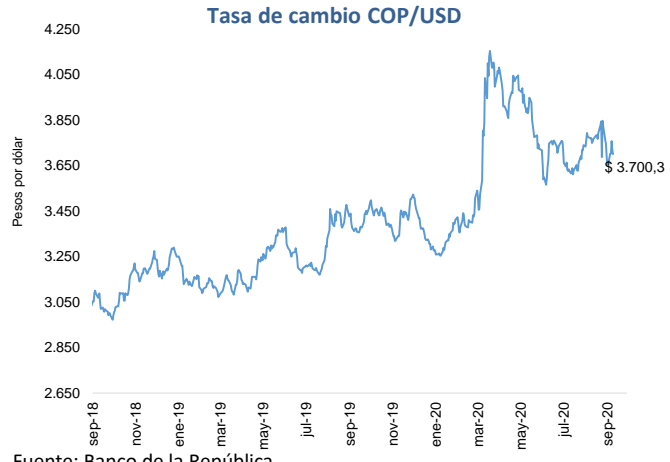
Semana 37



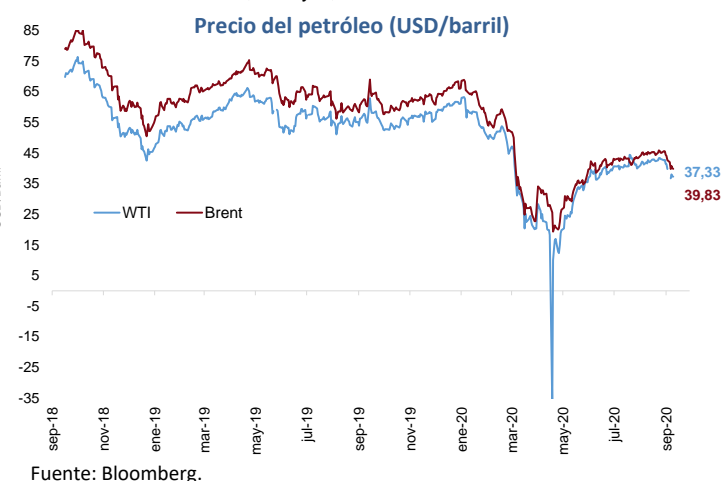
El 11 de septiembre, el índice del mercado bursátil colombiano disminuyó 2,24% respecto a la semana anterior y se ubicó en 1.212,45.



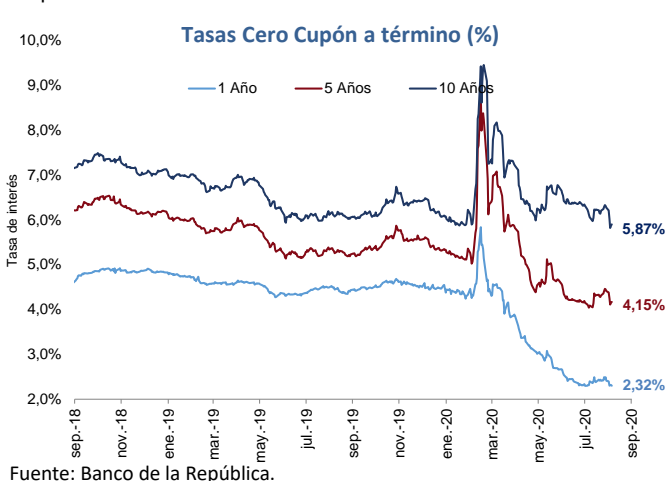
La tasa de cambio se ubicó en \$3.700,3 el 11 de septiembre, con una depreciación de 1,29% frente a la semana anterior.



El 11 de septiembre, los precios del petróleo WTI y Brent disminuyeron a 37,33 y 39,83 USD/barril, respectivamente, esto representó una reducción semanal de 6,14% y 6,63%.



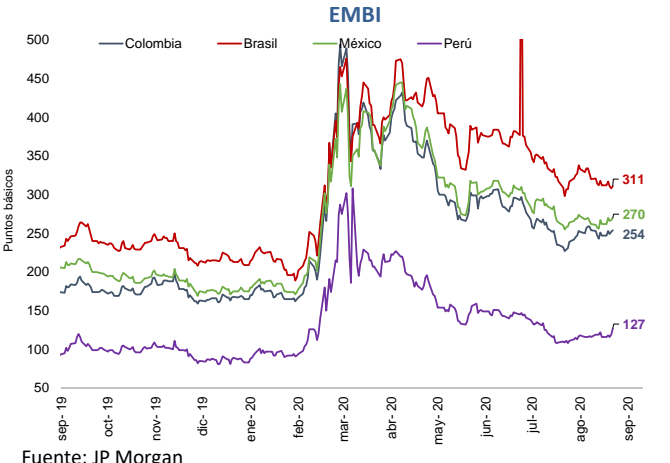
El 4 de septiembre, las tasas de los TES a 1, 5 y 10 años registraron una reducción semanal de 11 pbs, 24 pbs y 37 pbs, respectivamente.



El 11 de septiembre el precio del oro registró un incremento semanal de 0,34% respecto a la semana anterior, alcanzando un valor de 1.940,55 USD/onza.



El 11 de septiembre, el indicador de riesgo país tuvo un incremento semanal para Colombia, México y Perú de 7 pbs, 8,0 pbs y 11 pbs, respectivamente, mientras que para Brasil se redujo 1,0 pbs.



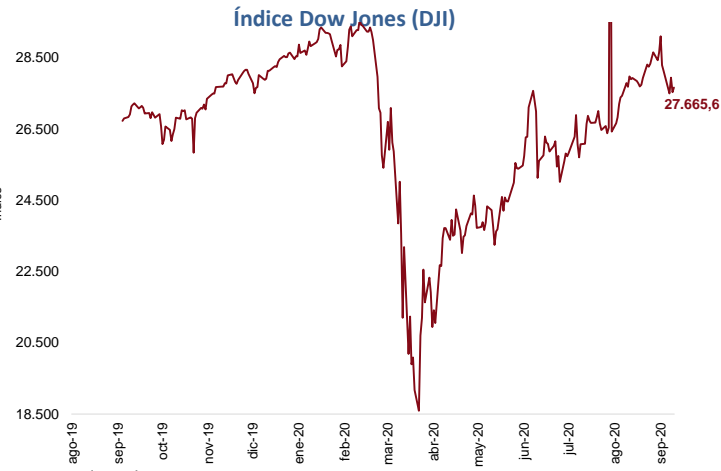
Bitácora Semanal

14 de septiembre de 2020

Semana 37

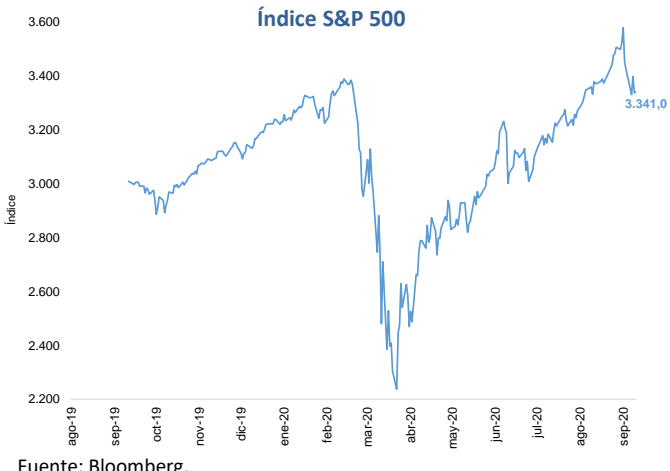


El 11 de septiembre, el índice bursátil Dow Jones disminuyó frente a la semana anterior y se ubicó en 27.665,6.



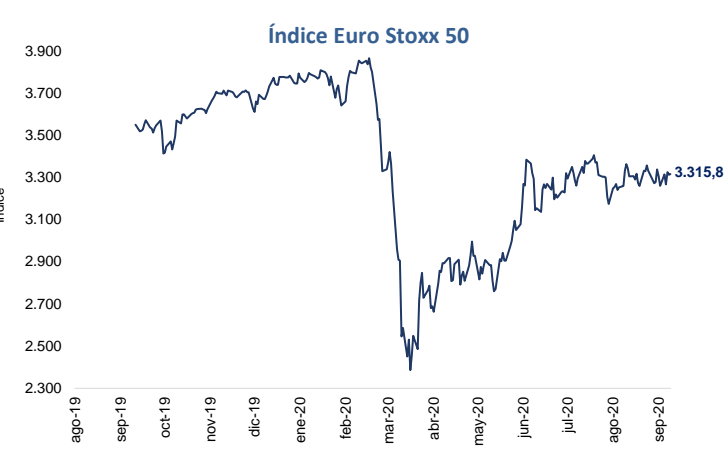
Fuente: Bloomberg.

El 11 de septiembre, el índice bursátil S&P500 registró una reducción semanal de 2,51% y se ubicó en 3.340,97.



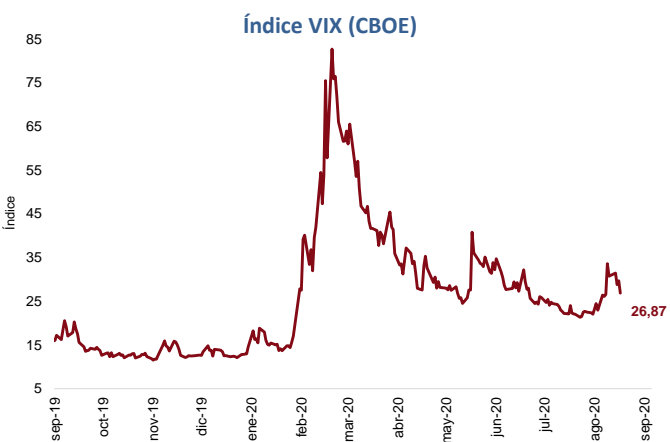
Fuente: Bloomberg.

El 11 de septiembre, el índice bursátil Euro Stoxx 50 mostró un incremento semanal de 1,69% y se ubicó en 3.315,81.



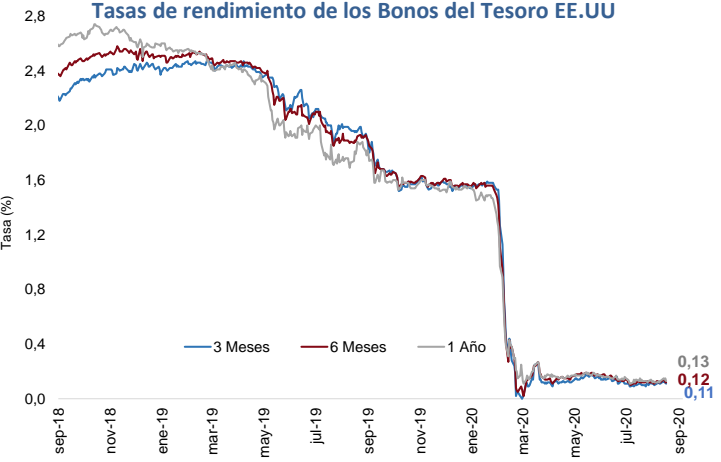
Fuente: Bloomberg.

El 11 de septiembre, el índice VIX mostró una reducción semanal de 12,62%, reflejando una reducción en las expectativas de volatilidad del mercado internacional de renta variable.



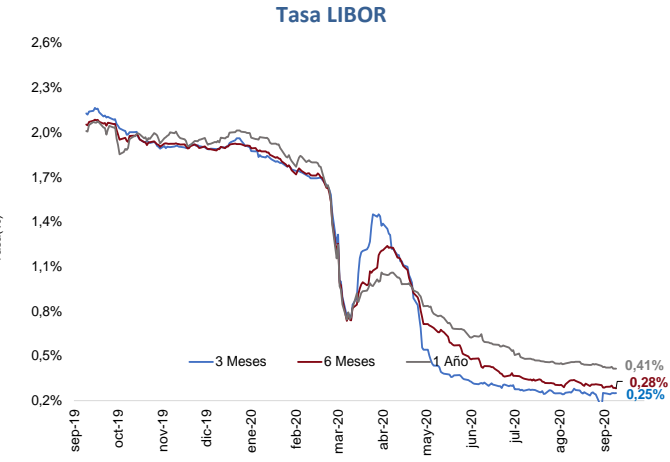
Fuente: CBOE.

El 11 de septiembre las tasas de rendimiento de los bonos del tesoro a 3, 6 y 12 meses se mantuvieron constantes respecto a la semana anterior.



Fuente: U.S Treasury.

El 11 de septiembre, la tasa LIBOR en el plazo de 3 meses se mantuvo constante, mientras que en los plazos de 6 y 12 meses disminuyó 1pbs.



Fuente: Banco de la República.