

Temas en esta edición:

1. PIB – Tercer trimestre.
2. Deuda externa – Agosto
3. Precios de los *Commodities*
4. Variables Financieras
5. Tasas de Interés

Producto Interno Bruto (PIB) – Tercer Trimestre 2020

En el tercer trimestre de 2020 el PIB en su serie original decreció 9,0% respecto al mismo trimestre del año anterior (Gráfico 1). Esto representa una reducción de 12,5 pps respecto al crecimiento observado en el tercer trimestre de 2019 (3,5%) y un incremento de 6,9 pps frente al crecimiento del segundo trimestre de 2020 (-15,7%). Desde el enfoque del gasto, el resultado frente al año anterior se explica principalmente por las siguientes contribuciones: demanda interna (-10,3 pps), gasto de consumo final de los hogares (-6,1 pps), consumo total (-5,9 pps), formación bruta de capital (-4,5 pps), formación bruta capital fijo (-4,5 pps) y exportaciones (-3,6 pps) (Gráfico 2).

Gráfico 1. PIB 2020-III
(Variación anual, %)

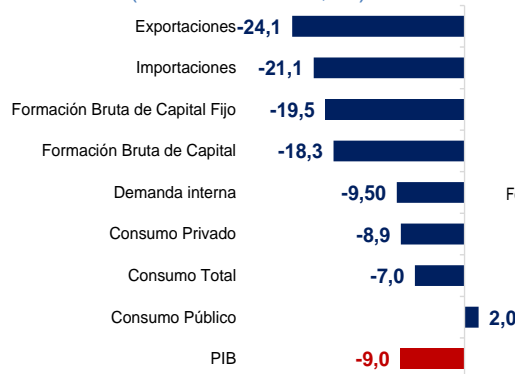
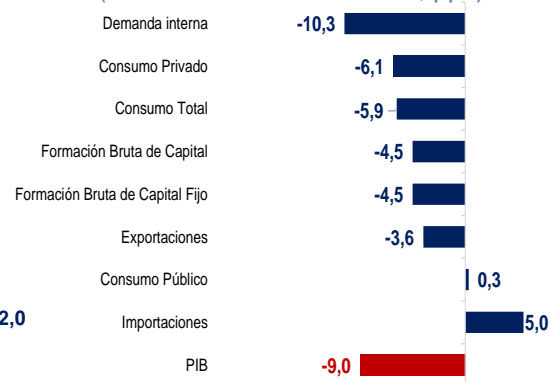


Gráfico 2. PIB 2020-III
(Contribución a la variación, pps)

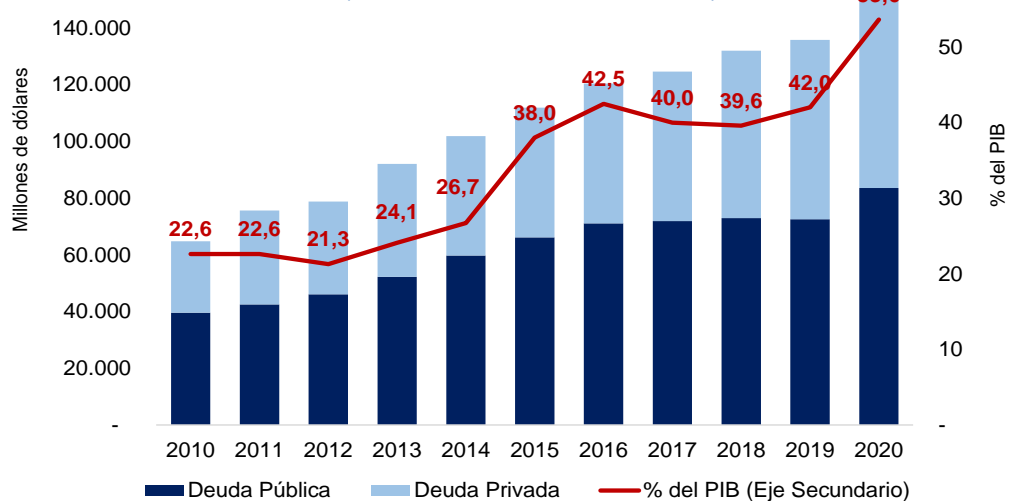


Fuente: DANE.

Deuda Externa - Agosto

En agosto el saldo de la deuda externa de Colombia alcanzó US\$ 150.505 millones de dólares (53,6% del PIB), con un incremento de US\$14.741 millones (11,6 pps como % del PIB) respecto a agosto de 2019. El saldo de la deuda externa del sector público alcanzó un monto de US\$ 83.597 millones, mayor en US\$ 11.023 millones respecto a agosto de 2019. Por otro lado, el saldo de la deuda externa del sector privado fue de US\$ 66.909 millones, mayor en US\$ 3.718 millones respecto al mismo mes de 2019.

Gráfico 2. Saldo Deuda Externa por Sectores
(Millones de dólares, % del PIB)



Fuente: Banco de la República.

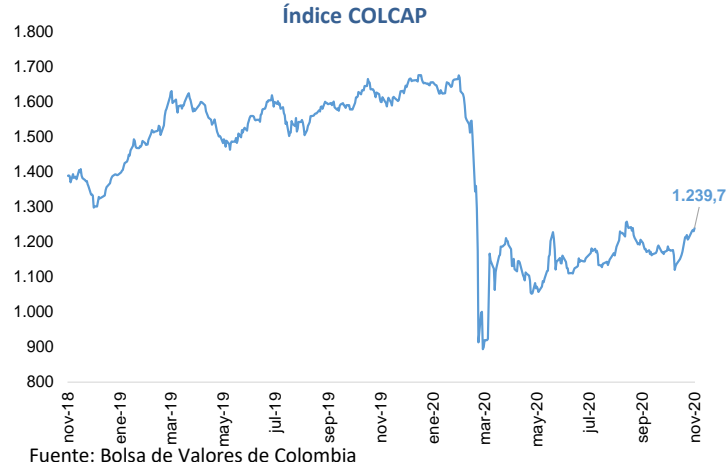
Bitácora Semanal

23 de noviembre de 2020

Semana 47

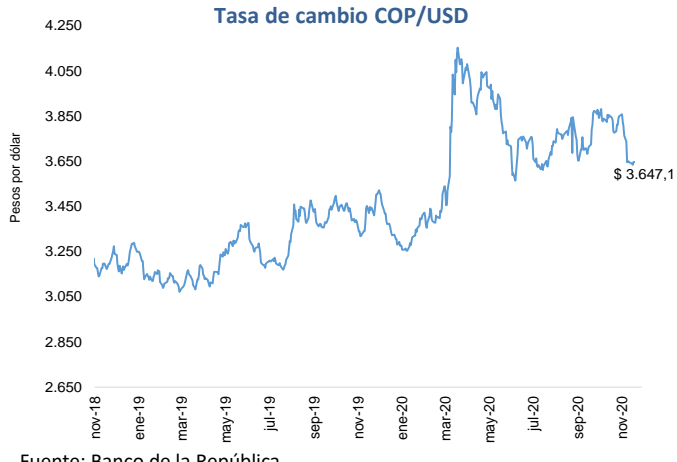


El 20 de noviembre, el índice del mercado bursátil colombiano aumentó 2,47% respecto a la semana anterior y se ubicó en 1.239,74.



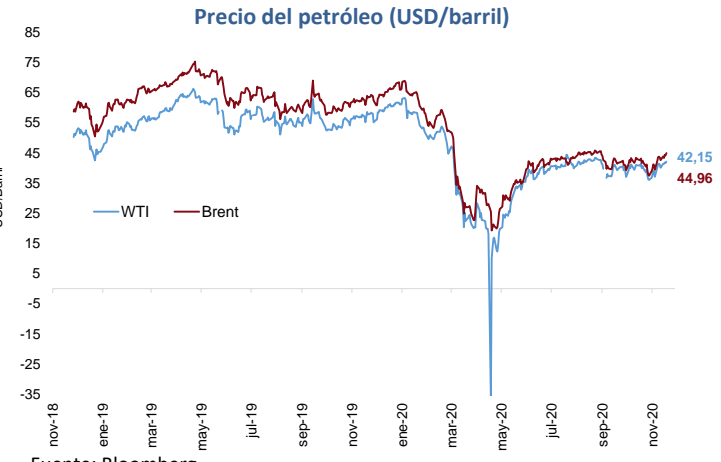
Fuente: Bolsa de Valores de Colombia

La tasa de cambio se ubicó en \$3.647,1 el 20 de noviembre, con una depreciación de 0,02% frente a la semana anterior.



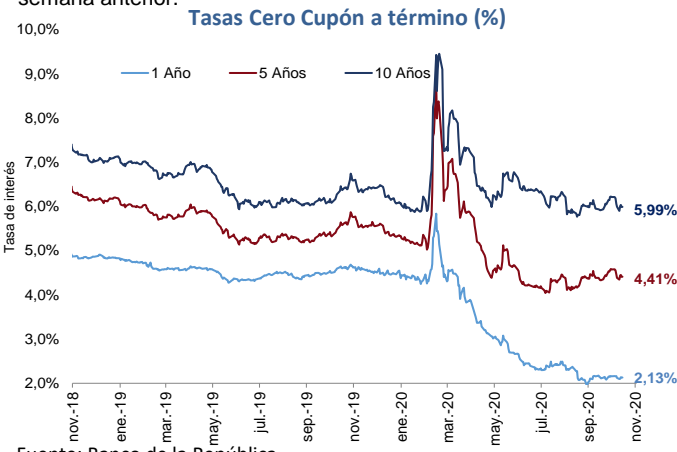
Fuente: Banco de la República

El 20 de noviembre, los precios del petróleo WTI y Brent aumentaron a 42,15 y 44,96 USD/barril, respectivamente, esto representó un incremento semanal de 5,03% y 5,37%.



Fuente: Bloomberg.

El 13 de noviembre, las tasas de los TES a 1 y 5 años registraron un incremento de 1 pbs y 2 pbs, respectivamente, mientras que la tasa de los TES a 10 años se mantuvo constante respecto a la semana anterior.



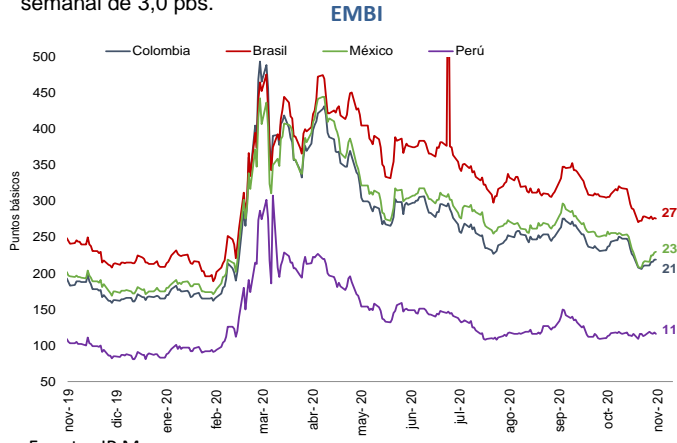
Fuente: Banco de la República.

El 20 de noviembre el precio del oro registró una reducción semanal de 0,96% respecto a la semana anterior, alcanzando un valor de 1.870,9 USD/onza.



Fuente: Bloomberg.

El 20 de noviembre, el indicador de riesgo país tuvo un incremento semanal para México, Colombia y Perú de 13,0 pbs, 8,0 pbs y 2,0 pbs, respectivamente, mientras que para Brasil tuvo una reducción semanal de 3,0 pbs.



Fuente: JP Morgan

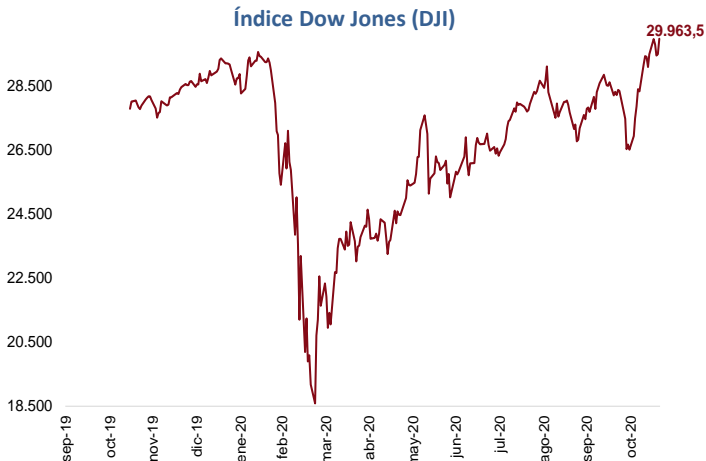
Bitácora Semanal

23 de noviembre de 2020

Semana 47

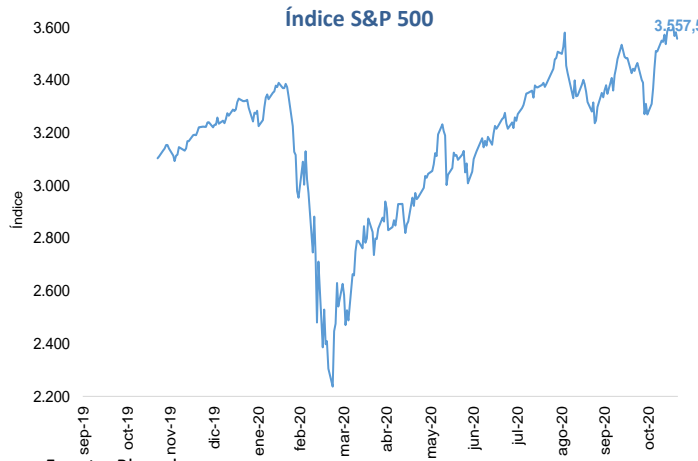


El 20 de noviembre, el índice bursátil Dow Jones aumentó frente a la semana anterior y se ubicó en 29.963,5.



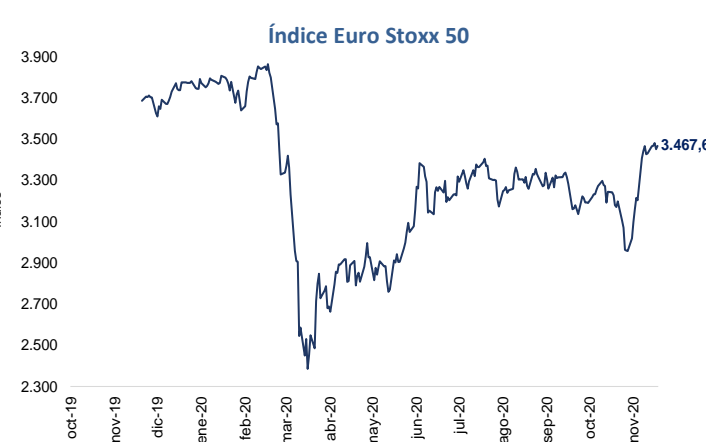
Fuente: Bloomberg.

El 20 de noviembre, el índice bursátil S&P500 registró una reducción semanal de 0,77% y se ubicó en 3.557,54.



Fuente: Bloomberg.

El 20 de noviembre, el índice bursátil Euro Stoxx 50 mostró un incremento semanal de 1,04% y se ubicó en 3.467,6.



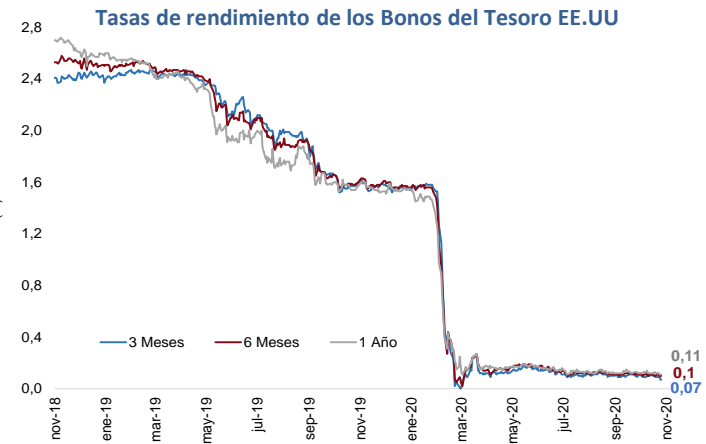
Fuente: Bloomberg.

El 20 de noviembre, el índice VIX mostró un incremento semanal de 2,60%, reflejando un aumento en las expectativas de volatilidad del mercado internacional de renta variable.



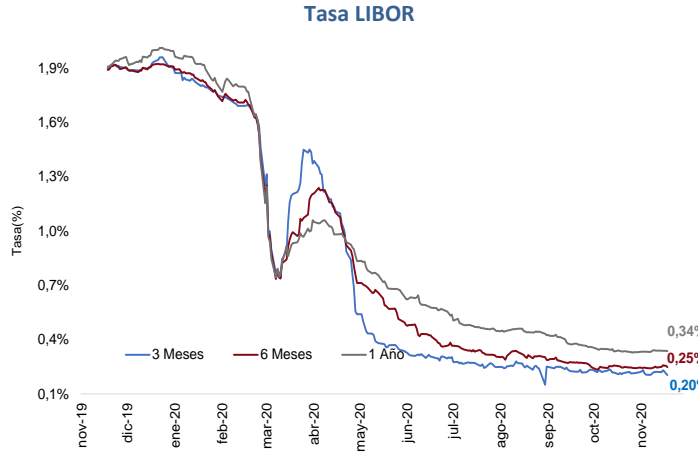
Fuente: CBOE.

El 20 de noviembre las tasas de rendimiento de los bonos del tesoro a 3 y 12 meses disminuyeron en 2 pbs y 1 pb, respectivamente, mientras que la tasa a 6 meses se mantuvo constante respecto a la semana anterior.



Fuente: U.S Treasury.

El 20 de noviembre, la tasa LIBOR en el plazo de 3 meses se mantuvo constante, mientras que las tasas en los plazos de 6 y 12 meses permanecieron constantes.



Fuente: Banco de la República.