

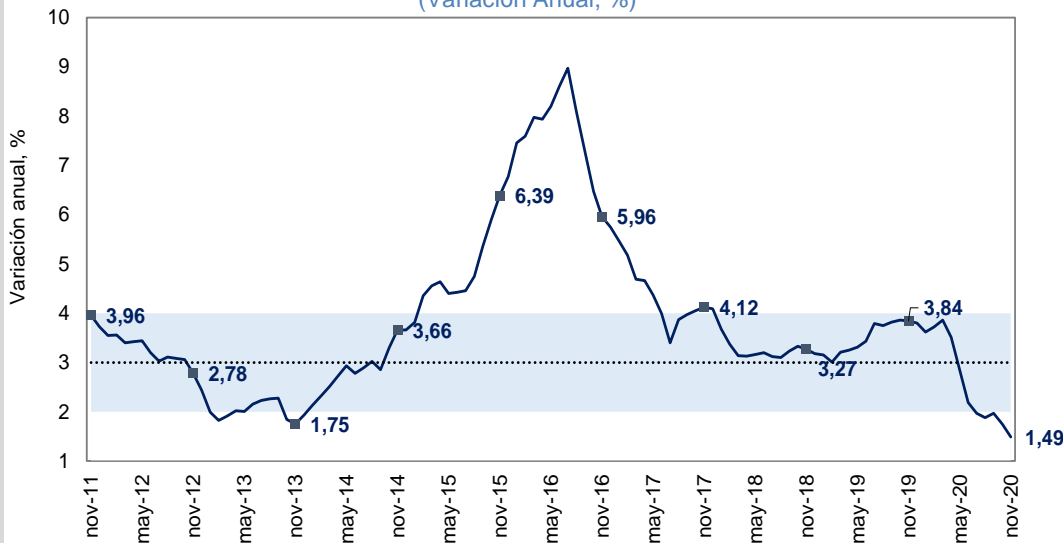
Temas en esta edición:

1. Índice de Precios al Consumidor – Noviembre.
2. Exportaciones – Octubre
3. Precios de los *Commodities*
4. Variables Financieras
5. Tasas de Interés

Índice de Precios al Consumidor (IPC) – Octubre

En noviembre, el IPC registró una variación anual de 1,49%, resultado que representa una disminución de 2,35 pps respecto al mismo mes del año pasado (Gráfico 1). Relativo al mes de octubre, la variación mensual fue de -0,15%. Las divisiones de gasto con mayor contribución a la baja fueron las prendas de vestir y calzado (-3,71%) y educación (-1,03%).

Gráfico 1. Inflación anual y rango objetivo
(Variación Anual, %)

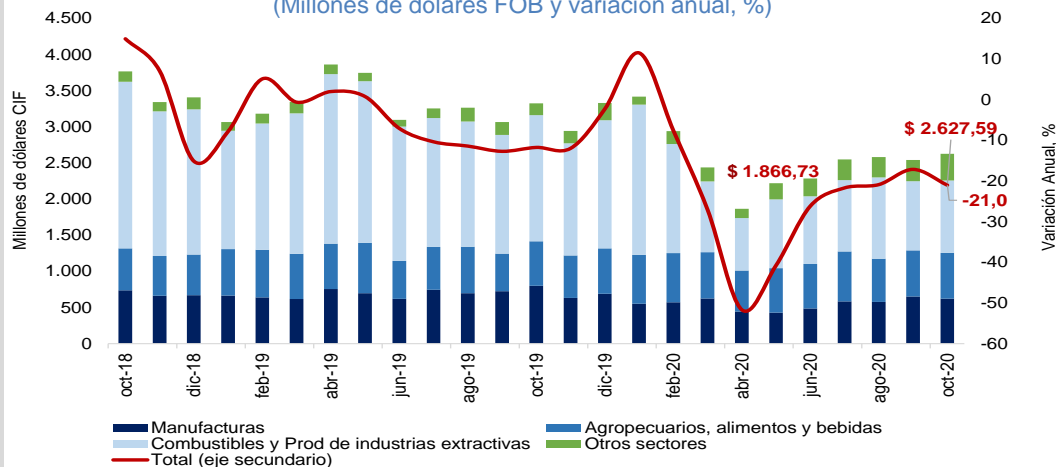


Fuente: DANE.

Exportaciones - Octubre

Las ventas externas del país en octubre fueron US\$2.627,6 millones FOB, lo que representa un aumento de 40,8% frente al mes de abril y un incremento de 3,4% frente al mes de septiembre (Gráfico 2). Este resultado se explica principalmente por el incremento de 25,6% en las ventas externas del grupo de otros sectores y el aumento de 4,6% en el grupo de combustibles. Por su parte, las exportaciones de combustibles y productos de las industrias extractivas participaron con 38,1% del valor FOB total de las exportaciones, seguido por agropecuarios, alimentos y bebidas (24,1%), manufacturas (23,7%) y otros sectores (14,1%).

Gráfico 2. Exportaciones según uso o destino económico (CUODE)
(Millones de dólares FOB y variación anual, %)



Fuente: DANE.

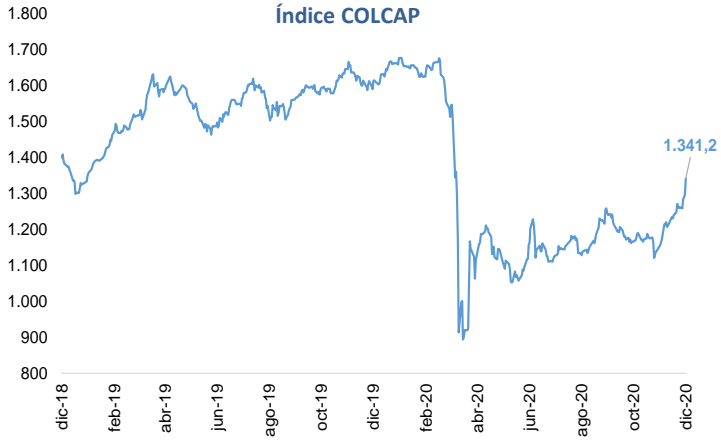
Bitácora Semanal

7 de diciembre de 2020

Semana 49



El 4 de diciembre, el índice del mercado bursátil colombiano aumentó 6,30% respecto a la semana anterior y se ubicó en 1.341,23.



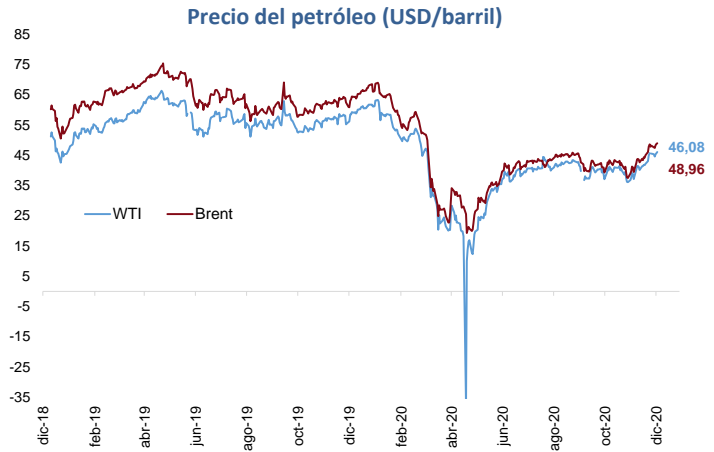
Fuente: Bolsa de Valores de Colombia

La tasa de cambio se ubicó en \$3.481,4 el 4 de diciembre, con una apreciación de -3,84% frente a la semana anterior.



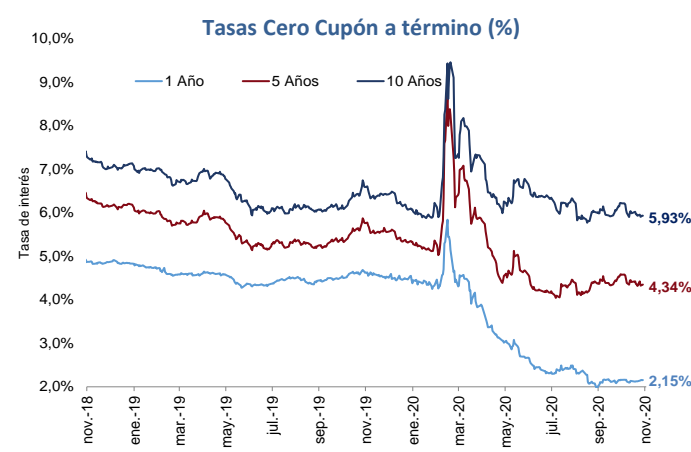
Fuente: Banco de la República

El 4 de diciembre, los precios del petróleo WTI y Brent aumentaron a 46,08 y 48,96 USD/barril, respectivamente, esto representó un incremento semanal de 1,23% y 1,62%.



Fuente: Bloomberg.

El 27 de noviembre, las tasas de los TES a 1 y 5 años aumentaron 3 pbs, mientras que la tasa de los TES a 10 años se mantuvo constante, frente a la semana anterior.



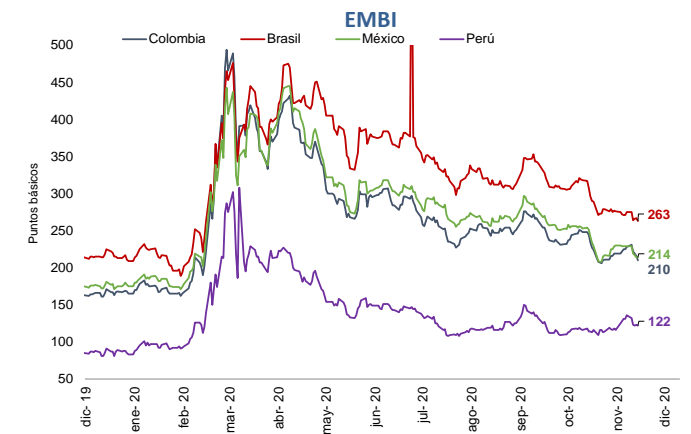
Fuente: Banco de la República.

El 4 de diciembre el precio del oro registró un incremento semanal de 3,29% respecto a la semana anterior, alcanzando un valor de 1.838,9 USD/onza.



Fuente: Bloomberg.

El 4 de diciembre, el indicador de riesgo país tuvo una reducción semanal para Colombia, México, Perú y Brasil de 18,0 pbs, 15,0 pbs, 14,0 pbs y 12,0 pbs, respectivamente.



Fuente: JP Morgan

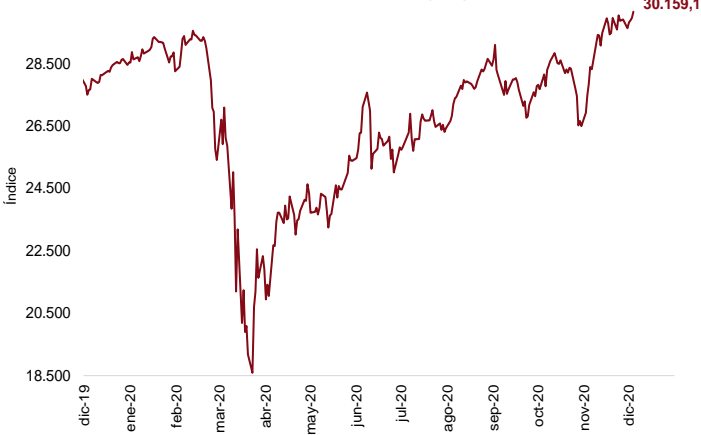
Bitácora Semanal

7 de diciembre de 2020

Semana 49

El 4 de diciembre, el índice bursátil Dow Jones aumentó frente a la semana anterior y se ubicó en 30.159,1.

Índice Dow Jones (DJI)



Fuente: Bloomberg.

El 4 de diciembre, el índice bursátil Euro Stoxx 50 mostró un incremento semanal de 0,66% y se ubicó en 3.539,3.

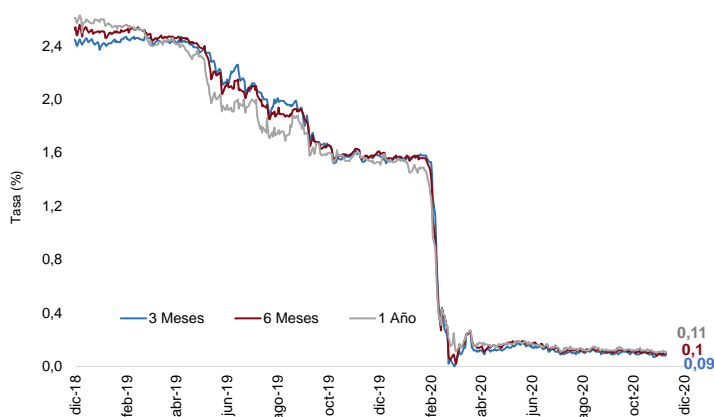
Índice Euro Stoxx 50



Fuente: Bloomberg.

El 4 de diciembre las tasas de rendimiento de los bonos del tesoro a 3, 6 y 12 meses se mantuvieron constantes respecto a la semana anterior.

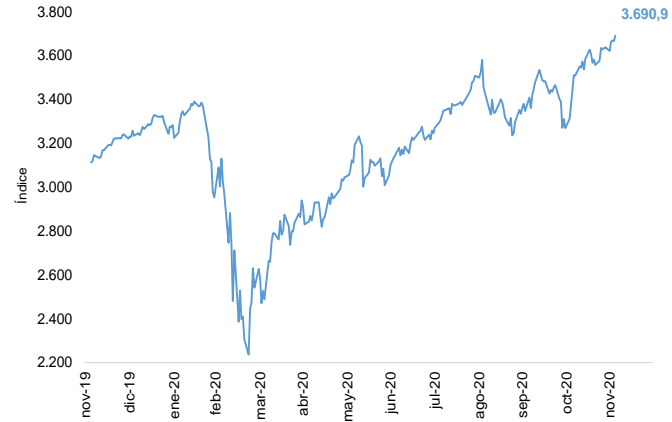
Tasas de rendimiento de los Bonos del Tesoro EE.UU



Fuente: U.S Treasury.

El 4 de diciembre, el índice bursátil S&P500 registró un incremento semanal de 1,44% y se ubicó en 3.690,85.

Índice S&P 500



Fuente: Bloomberg.

El 4 de diciembre, el índice VIX mostró una reducción semanal de 1,42%, reflejando una reducción de las expectativas de volatilidad del mercado internacional de renta variable.

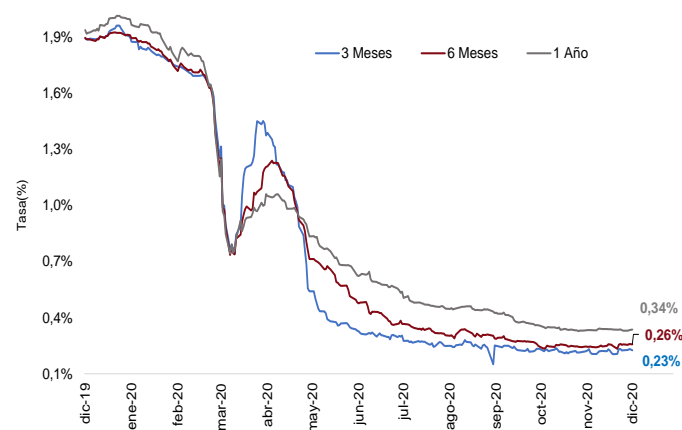
Índice VIX (CBOE)



Fuente: CBOE.

El 3 de diciembre, las tasas LIBOR en los plazos de 3 y 6 meses se mantuvieron constantes, mientras que la tasa en el plazo de 12 meses aumentó en 1 pb respecto a la semana anterior.

Tasa LIBOR



Fuente: Banco de la República.