



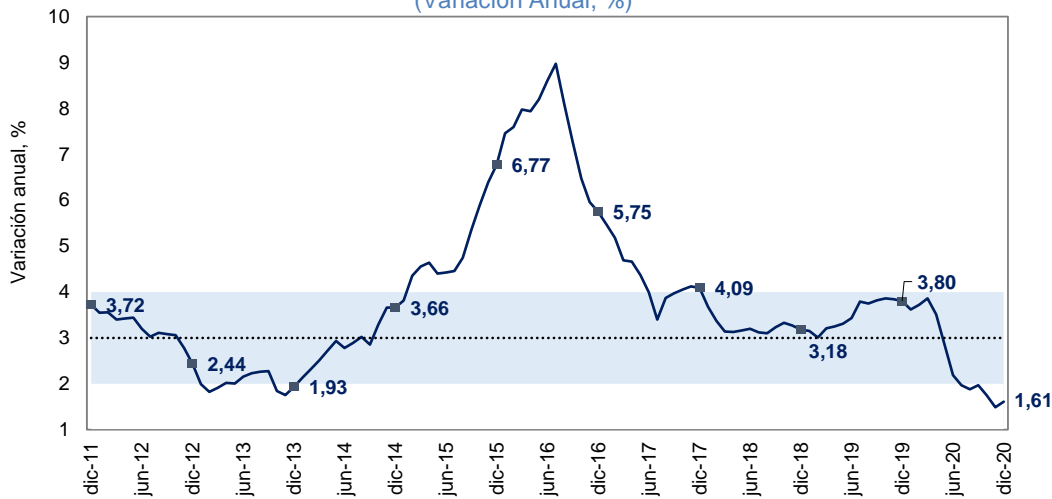
Temas en esta edición:

1. Índice de Precios al Consumidor – Diciembre
2. Exportaciones – Noviembre
3. Precios de los *Commodities*
4. Variables Financieras
5. Tasas de Interés

Índice de Precios al Consumidor (IPC) – Diciembre

En diciembre, el IPC registró una variación anual de 1,61%, resultado que representa una disminución de 2,19 pps respecto al mismo mes del año pasado (Gráfico 1). Relativo al mes de noviembre, la variación mensual fue de 0,38%. Este incremento se explica principalmente por las divisiones de gasto alojamiento, agua, electricidad, gas y otros combustibles (0,52%) y prendas de vestir y calzado (2,95%).

Gráfico 1. Inflación anual y rango objetivo
(Variación Anual, %)

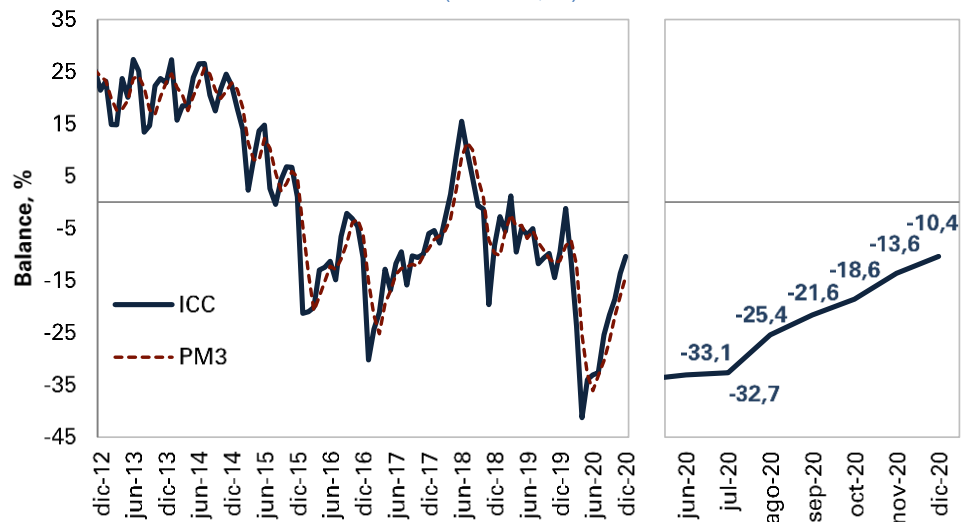


Fuente: DANE.

Encuesta de Opinión al Consumidor - Diciembre

En diciembre, el Índice de Confianza del Consumidor (ICC) registró un balance de 10,4%, representando un incremento de 3,2 pps frente al mes anterior. Este resultado obedeció principalmente a un incremento de 4,5 pps en el Índice de Expectativas del Consumidor y un aumento de 1,3 pps en el Índice de Condiciones Económicas. La confianza de los consumidores aumentó en todos los niveles socioeconómicos.

Gráfico 1. Índice de Confianza al Consumidor (ICC)
(Balance, %)



Fuente: Fedesarrollo.

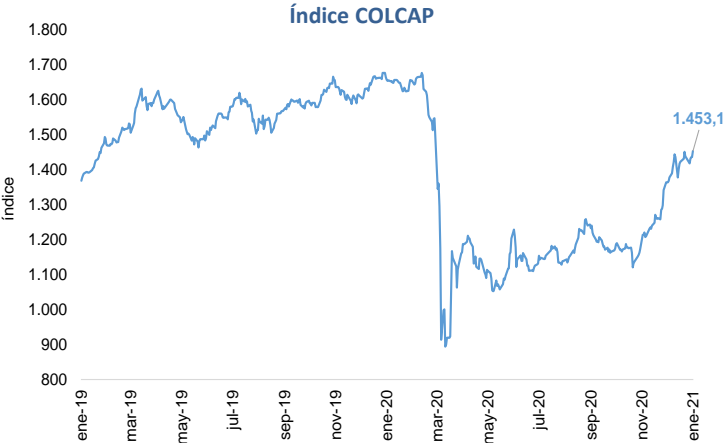
Bitácora Semanal

12 de enero de 2021

Semana 01

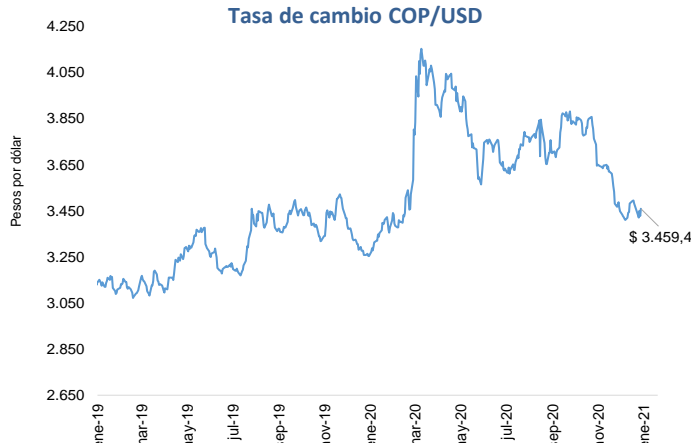


El 8 de enero, el índice del mercado bursátil colombiano aumentó 1,06% respecto a la semana anterior y se ubicó en 1.453,12.



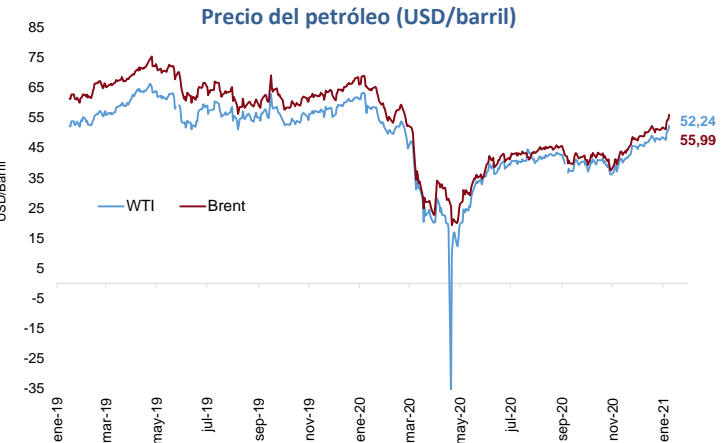
Fuente: Bolsa de Valores de Colombia

La tasa de cambio se ubicó en \$3.459,4 el 8 de enero, con una apreciación de -0,65% frente a la semana anterior.



Fuente: Banco de la República

El 8 de enero, los precios del petróleo WTI y Brent aumentaron a 52,24 y 55,99 USD/barril, respectivamente, esto representó un incremento semanal de 7,67% y 8,09%.



Fuente: Bloomberg.

El 8 de enero, las tasas de los TES a 1, 5 y 10 años disminuyeron 9 pbs, 2 pbs y 5 pbs, respectivamente frente a la semana anterior.



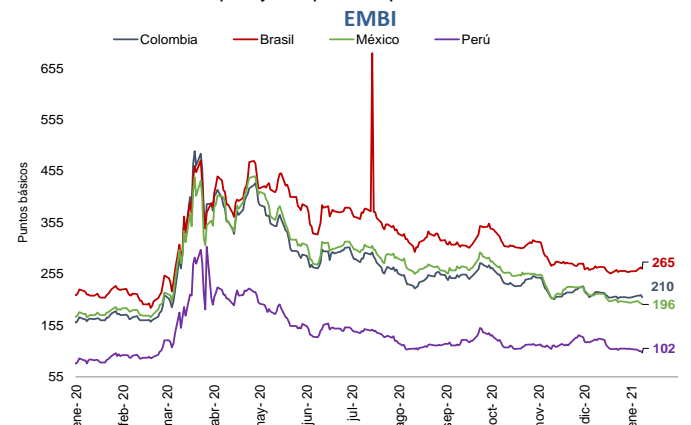
Fuente: Banco de la República.

El 8 de enero el precio del oro registró una reducción semanal de 2,62% respecto a la semana anterior, alcanzando un valor de 1.849,0 USD/onza.



Fuente: Bloomberg.

El 8 de enero, el indicador de riesgo país tuvo un incremento semanal para Brasil y Colombia de 5,0 pbs y 1,0 pbs, respectivamente, mientras que para Perú y México tuvo una disminución de 7,0 pbs y 3,0 pbs, respectivamente.



Fuente: JP Morgan

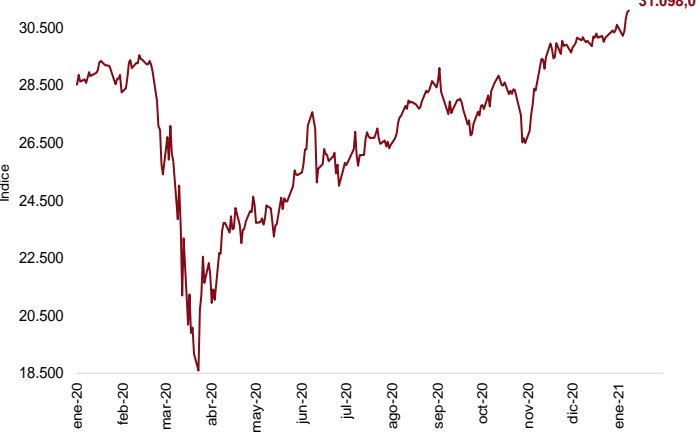
Bitácora Semanal

12 de enero de 2021

Semana 01

El 8 de enero, el índice bursátil Dow Jones aumentó frente a la semana anterior y se ubicó en 31.098,0.

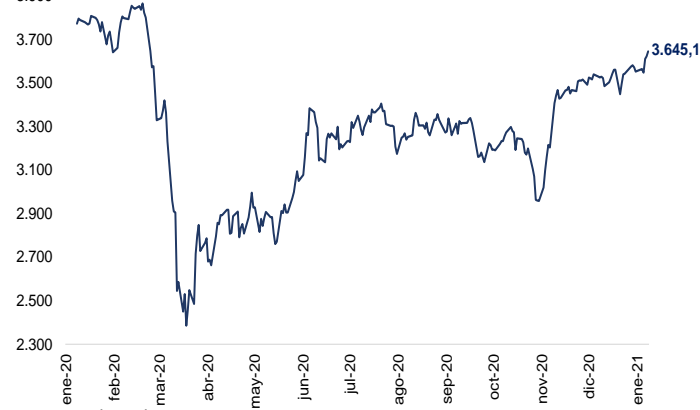
Índice Dow Jones (DJI)



Fuente: Bloomberg.

El 8 de enero, el índice bursátil Euro Stoxx 50 mostró un incremento semanal de 2,60% y se ubicó en 3.645,0.

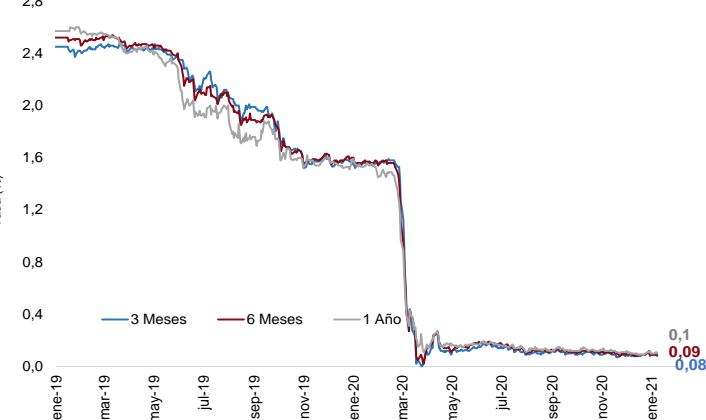
Índice Euro Stoxx 50



Fuente: Bloomberg.

El 8 de enero la tasa de rendimiento de los bonos del tesoro a 3 meses disminuyó 1 pb, mientras que las tasas a 6 y 12 meses se mantuvieron constantes respecto a la semana anterior.

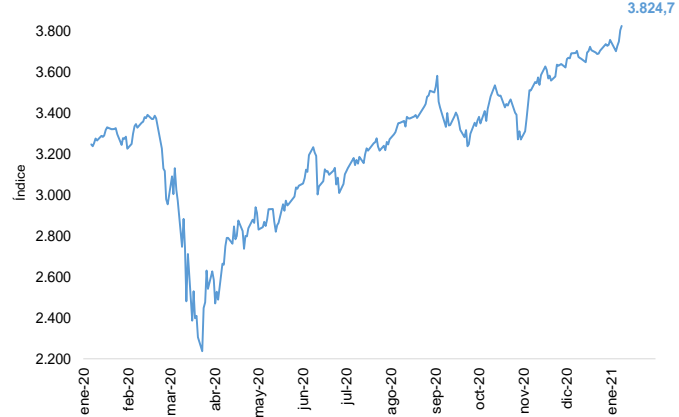
Tasas de rendimiento de los Bonos del Tesoro EE.UU



Fuente: U.S Treasury.

El 8 de enero, el índice bursátil S&P500 registró un incremento semanal de 1,83% y se ubicó en 3.824,68.

Índice S&P 500



Fuente: Bloomberg.

El 8 de enero, el índice VIX mostró una reducción semanal de 5,23%, reflejando una disminución de las expectativas de volatilidad del mercado internacional de renta variable.

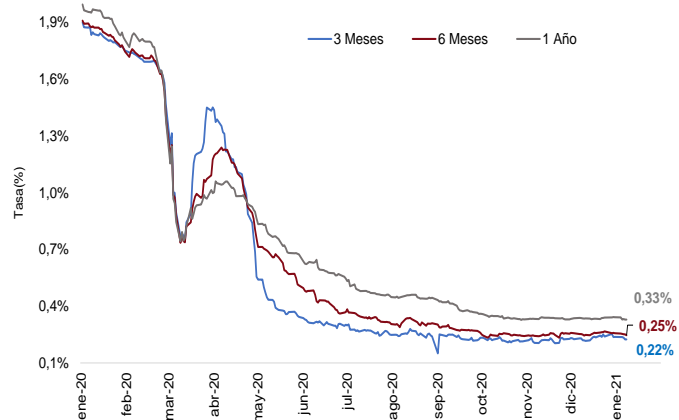
Índice VIX (CBOE)



Fuente: CBOE.

El 8 de enero, las tasas LIBOR en los plazos de 3, 6 y 12 meses disminuyeron en 1 pb respecto a la semana anterior.

Tasa LIBOR



Fuente: Banco de la República.