

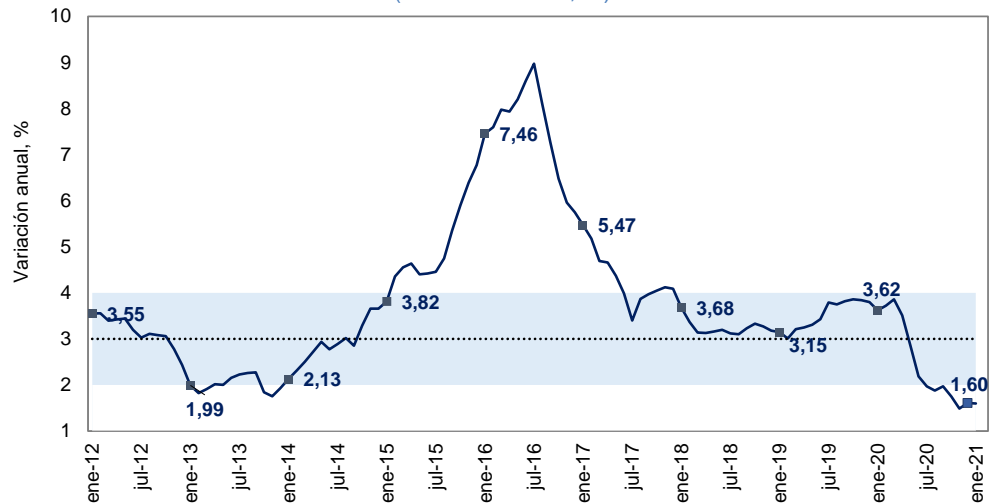
## Temas en esta edición:

1. Índice de Precios al Consumidor – Enero
2. Exportaciones – Diciembre
3. Precios de los *Commodities*
4. Variables Financieras
5. Tasas de Interés

## Índice de Precios al Consumidor (IPC) – Enero

En enero, el IPC registró una variación anual de 1,60%, resultado que representa una disminución de 2,02 pps respecto al mismo mes del año pasado (Gráfico 1). Relativo al mes de diciembre, la variación mensual fue de 0,41%. Este incremento se explica principalmente por las divisiones de Alimentos y bebidas no alcohólicas (1,44%) y Transporte (0,70%).

**Gráfico 1. Inflación anual y rango objetivo**  
(Variación Anual, %)

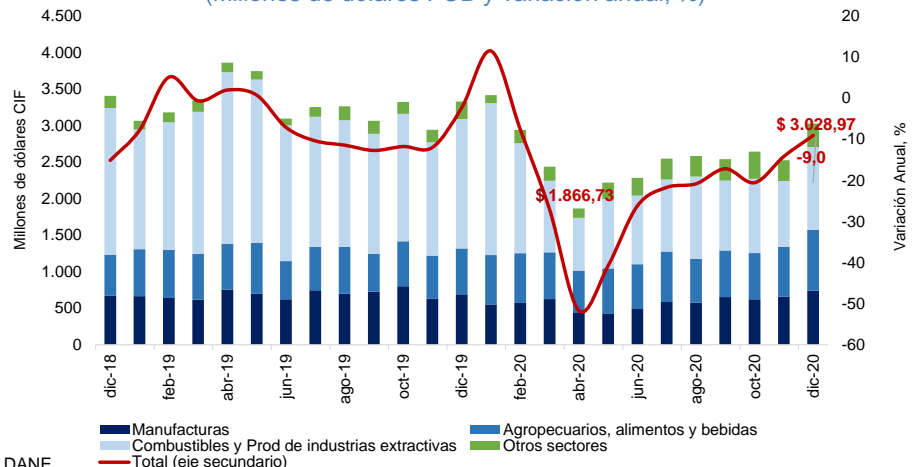


Fuente: DANE.

## Exportaciones - Diciembre

Las ventas externas del país en diciembre fueron US\$3.028,97 millones FOB, lo que representa una variación anual de -9,0% y un incremento de 19,8% frente al mes de noviembre (Gráfico 2). Esta variación mensual se explica principalmente por el incremento de 25,8% en el grupo de combustibles y el aumento de 21,8% en el grupo de agropecuarios, alimentos y bebidas. Por su parte, las exportaciones de combustibles y productos de las industrias extractivas participaron con 37,4% del valor FOB total de las exportaciones, seguido por agropecuarios, alimentos y bebidas (27,5%), manufacturas (24,4%) y otros sectores (10,6%).

**Gráfico 2. Exportaciones según uso o destino económico (CUODE)**  
(Millones de dólares FOB y variación anual, %)



Fuente: DANE.

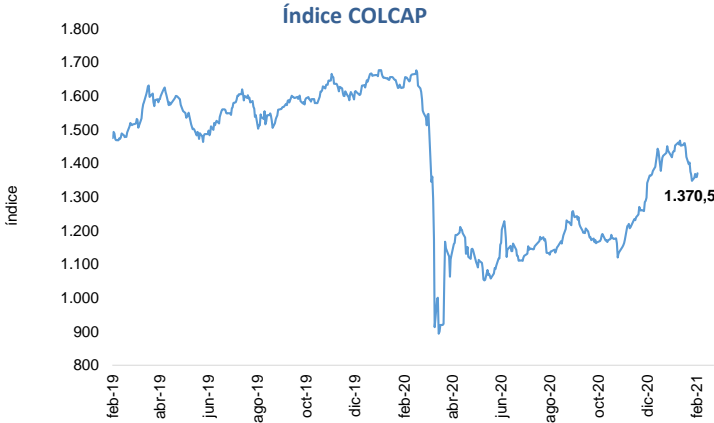
# Bitácora Semanal

## 08 de febrero de 2021

### Semana 05

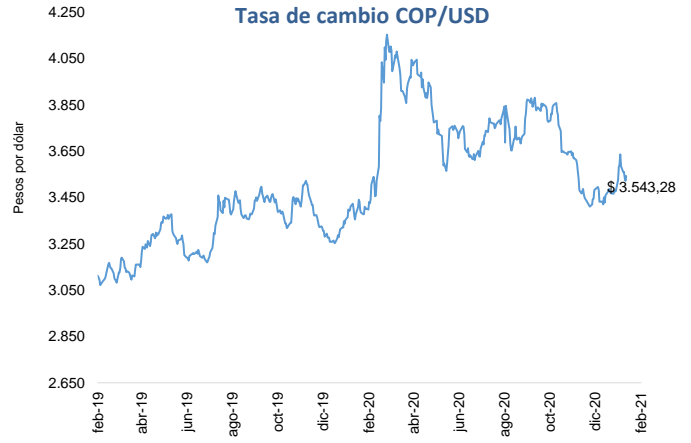


El 5 de febrero, el índice del mercado bursátil colombiano aumentó 1,66% respecto a la semana anterior y se ubicó en 1.370,46.



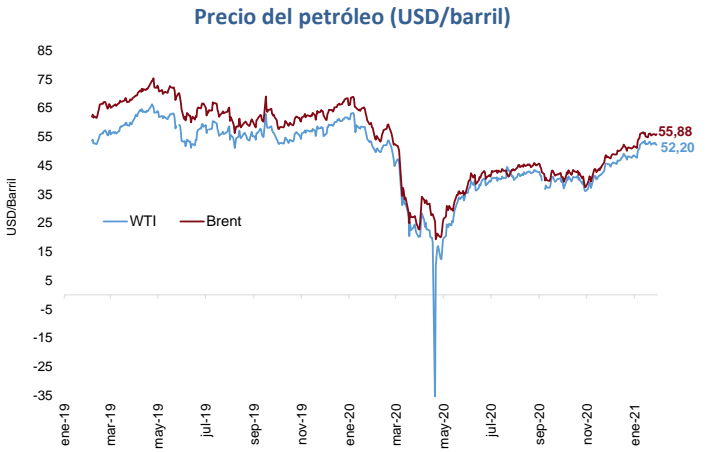
Fuente: Bolsa de Valores de Colombia

La tasa de cambio se ubicó en \$3.543,3 el 5 de febrero, con una apreciación de -1,18% frente a la semana anterior.



Fuente: Banco de la República

El 5 de febrero, el precio del petróleo WTI aumentó a 56,85 USD/barril, mientras que el Brent registró un precio de 59,34 USD/barril. Esto representó una variación semanal de 8,91% y 6,19% respectivamente.



Fuente: Bloomberg.

El 5 de febrero, las tasas de los TES a 1 y 10 años aumentaron 1 pb y 5 pbs respectivamente, mientras que la tasa del TES a 5 años disminuyó 2 pbs respecto a la semana anterior.



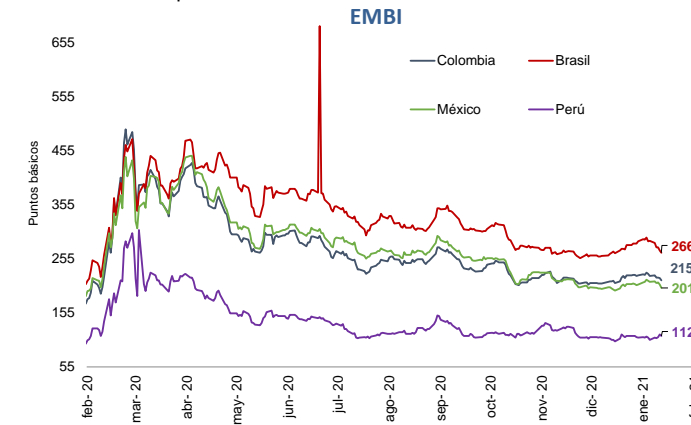
Fuente: Banco de la República.

El 5 de febrero el precio del oro registró una reducción semanal de -1,82% respecto a la semana anterior, registrando un valor de 1.814,1 USD/onza.



Fuente: Bloomberg.

El 5 de febrero, el indicador de riesgo país tuvo una reducción semanal para Brasil, México y Colombia de -22 pbs, -11 pbs y -8 pbs respectivamente. Mientras que Perú registró un incremento semanal de 7 pbs.



Fuente: JP Morgan

# Bitácora Semanal

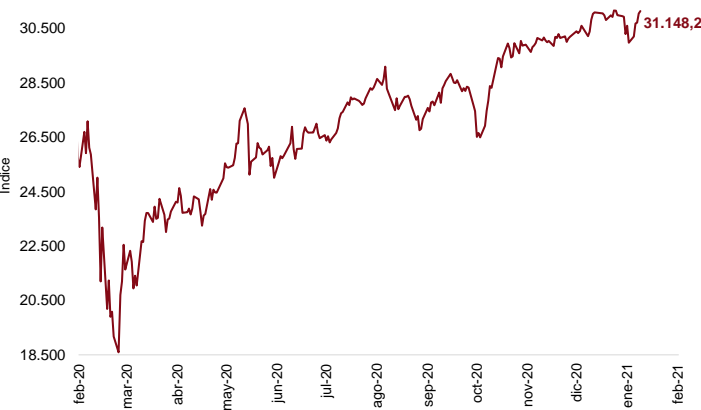
## 08 de febrero de 2021

### Semana 05



El 5 de febrero, el índice bursátil Dow Jones aumentó frente a la semana anterior y se ubicó en 31.148,2.

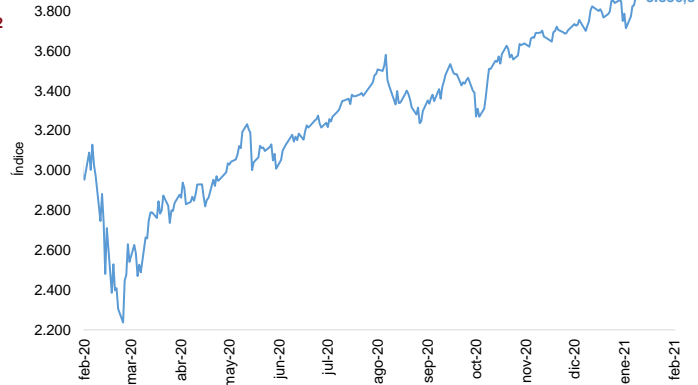
**Índice Dow Jones (DJI)**



Fuente: Bloomberg.

El 5 de febrero, el índice bursátil S&P500 registró un incremento semanal de 4,65% y se ubicó en 3.886,83.

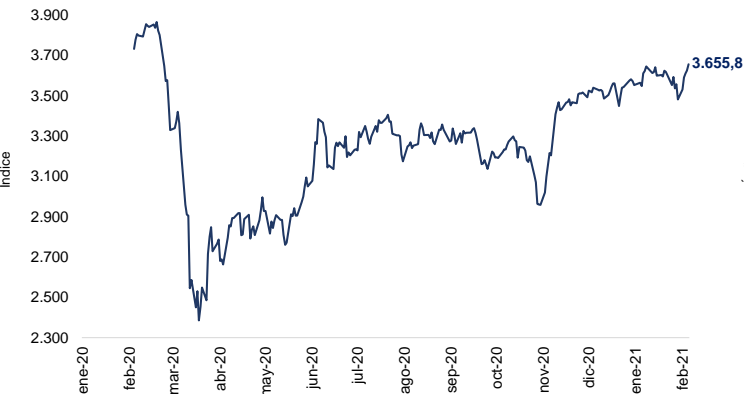
**Índice S&P 500**



Fuente: Bloomberg.

El 5 de febrero, el índice bursátil Euro Stoxx 50 mostró un incremento semanal de 5,01% y se ubicó en 3.655,8.

**Índice Euro Stoxx 50**



Fuente: Bloomberg.

El 5 de febrero, el índice VIX mostró una reducción semanal de -36,93%, reflejando una reducción de las expectativas de volatilidad del mercado internacional de renta variable.

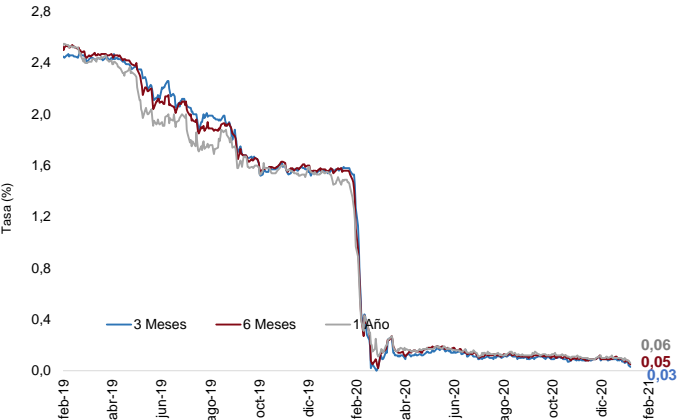
**Índice VIX (CBOE)**



Fuente: CBOE.

El 5 de febrero las tasas de rendimiento de los bonos del tesoro a 3, 6 y 12 meses disminuyeron 3 pbs, 2 pbs y 4 pbs respectivamente respecto a la semana anterior.

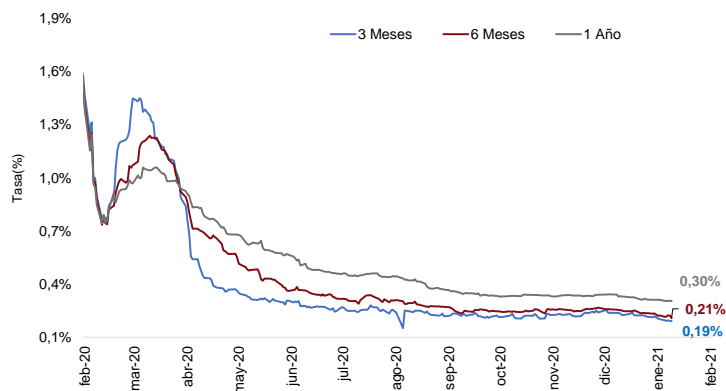
**Tasas de rendimiento de los Bonos del Tesoro EE.UU**



Fuente: U.S Treasury.

El 5 de febrero, las tasas LIBOR en los plazos de 3, 6 y 12 meses disminuyeron en 1 pb, 2 pbs y 1 pb respectivamente respecto a la semana anterior.

**Tasa LIBOR**



Fuente: Banco de la República.