

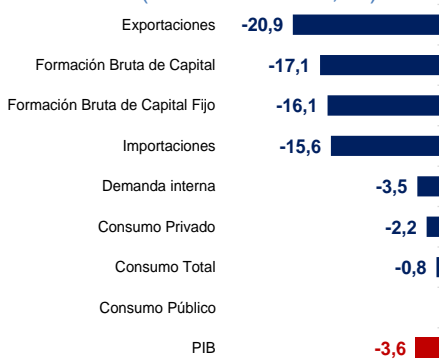
## Temas en esta edición:

1. PIB – Cuarto trimestre.
2. Informalidad – Octubre – Diciembre 2020
3. Precios de los *Commodities*
4. Variables Financieras
5. Tasas de Interés

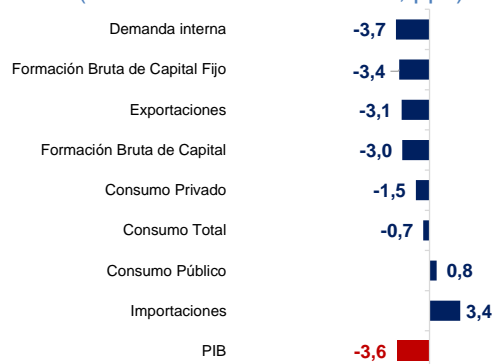
### Producto Interno Bruto (PIB) – Cuarto Trimestre 2020

En el cuarto trimestre de 2020 el PIB en su serie original decreció -3,6% respecto al mismo trimestre del año anterior (Gráfico 1). Esto representa una reducción de -6,9 pps respecto al crecimiento observado en el cuarto trimestre de 2019 (3,2%) y un incremento de 4,9 pps frente al crecimiento del tercer trimestre de 2020 (-8,5%). Desde el enfoque del gasto, el resultado frente al año anterior se explica principalmente por las siguientes contribuciones: demanda interna (-3,7 pps), formación bruta capital fijo (-3,4 pps), exportaciones (-3,1 pps), formación bruta de capital (-3,0 pps), gasto de consumo final de los hogares (-1,5 pps) y consumo total (-0,7 pps). Adicionalmente el crecimiento anual del PIB para el 2020 fue -6,8%.

**Gráfico 1. PIB 2020-IV**  
(Variación anual, %)



**Gráfico 2. PIB 2020-IV**  
(Contribución a la variación, pps)

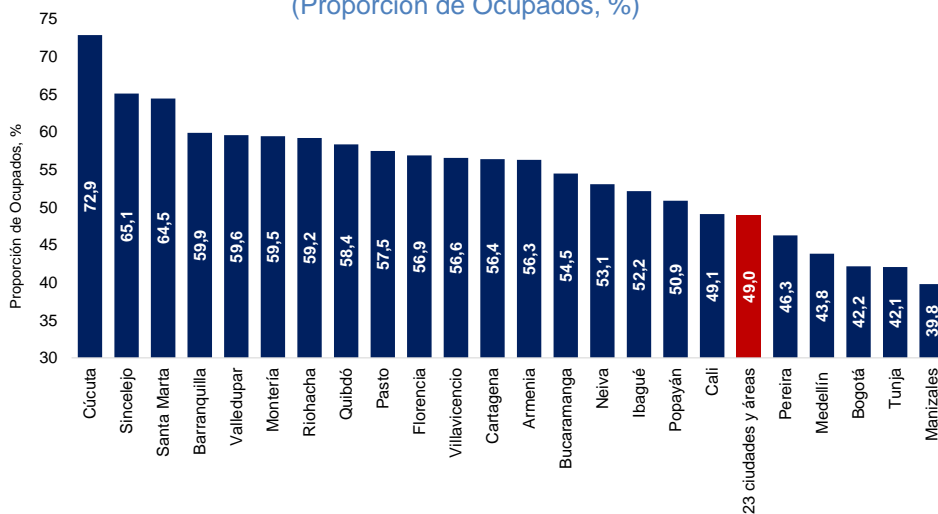


Fuente: DANE.

### Informalidad – Trimestre móvil octubre – diciembre 2020

En el trimestre móvil octubre – diciembre 2020, la proporción de ocupados informales en las 23 ciudades y sus áreas metropolitanas fue 49,0%, aumentando en 1,0 pp con respecto al trimestre julio – septiembre 2020. Durante el trimestre octubre - diciembre, las ciudades que presentaron mayor proporción de informalidad fueron Cúcuta (72,9%), Sincelejo (65,1%) y Santa Marta (64,5%). Las ciudades con menor proporción de informalidad fueron Bogotá (42,2%), Tunja (42,1%) y Manizales (39,8%).

**Gráfico 3. Informalidad por ciudades trimestre móvil octubre - diciembre**  
(Proporción de Ocupados, %)



Fuente: DANE.

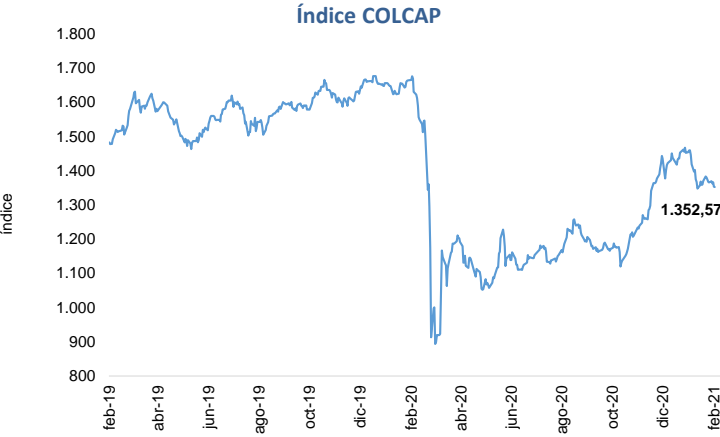
# Bitácora Semanal

## 22 de febrero de 2021

### Semana 07



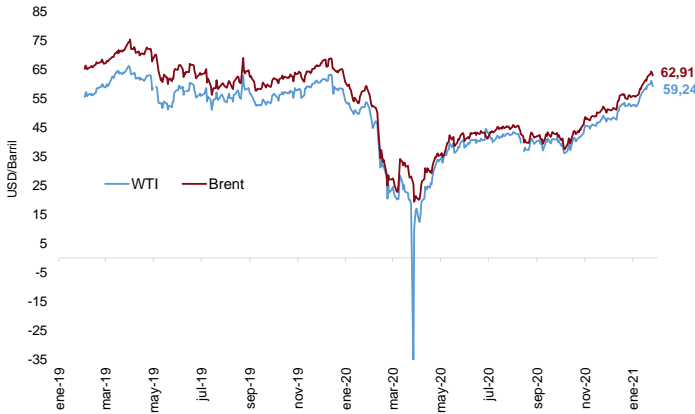
El 19 de febrero, el índice del mercado bursátil colombiano disminuyó -0,98% respecto a la semana anterior y se ubicó en 1.352,57.



Fuente: Bolsa de Valores de Colombia

El 19 de febrero, el precio del petróleo WTI se redujo a 59,24 USD/barril, mientras que el Brent registró un precio de 62,91 USD/barril. Esto representó una variación semanal de -0,39% y 0,77% respectivamente.

**Precio del petróleo (USD/barril)**



Fuente: Bloomberg.

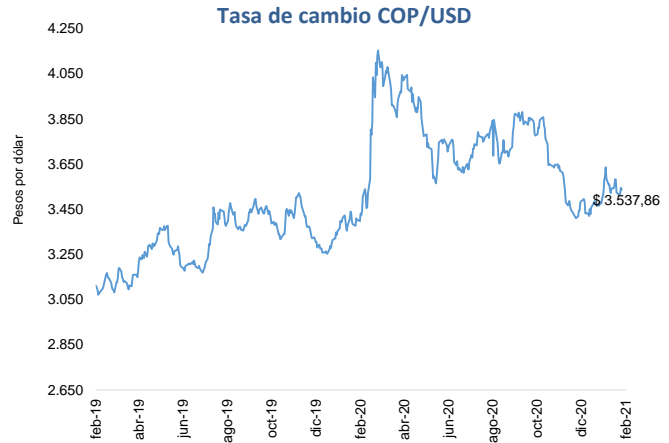
El 19 de febrero el precio del oro registró una reducción semanal de -2,19% respecto a la semana anterior, registrando un valor de 1.784,3 USD/onza.

**Precio del oro (USD/onza)**



Fuente: Bloomberg.

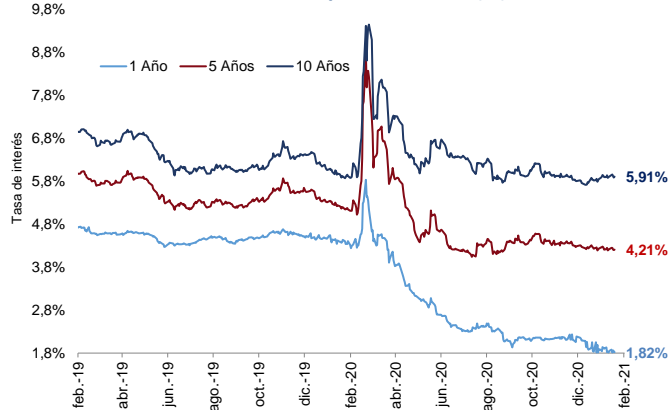
La tasa de cambio se ubicó en \$3.537,9 el 19 de febrero, con una depreciación de 0,35% frente a la semana anterior.



Fuente: Banco de la República

El 19 de febrero, las tasas de los TES a 1 y 5 años disminuyeron -3 pbs y -1 pb respectivamente, mientras que la tasa del TES a 10 años permaneció constante respecto a la semana anterior.

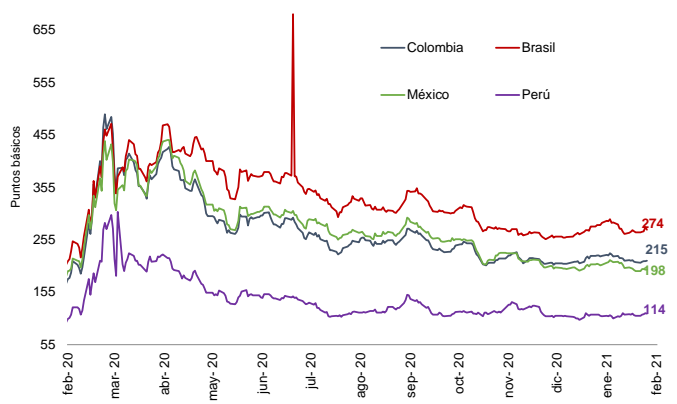
**Tasas Cero Cupón a término (%)**



Fuente: Banco de la República.

El 19 de febrero, el indicador de riesgo país tuvo un incremento semanal para Brasil, Perú, México y Colombia de 5 pbs, 4 pbs, 3 pbs y 3 pbs respectivamente.

**EMBI**



Fuente: JP Morgan

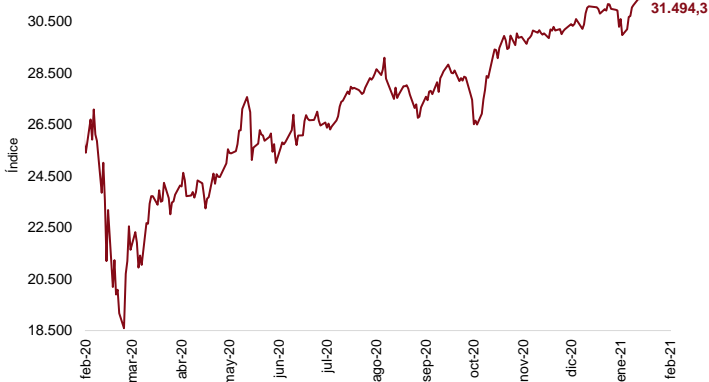
# Bitácora Semanal

## 22 de febrero de 2021

### Semana 07

El 19 de febrero, el índice bursátil Dow Jones aumentó frente a la semana anterior y se ubicó en 31.494,3.

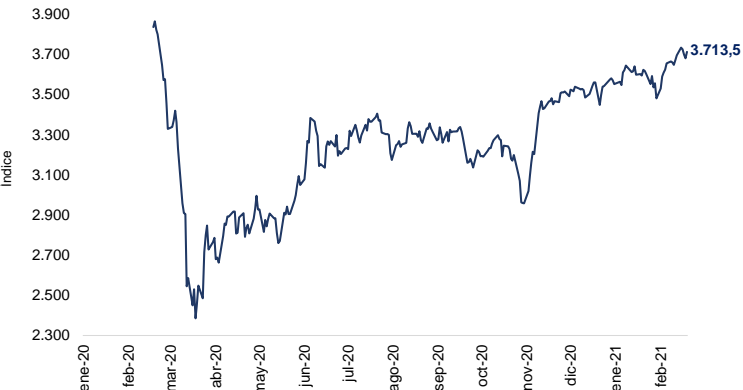
**Índice Dow Jones (DJI)**



Fuente: Bloomberg.

El 19 de febrero, el índice bursátil Euro Stoxx 50 mostró un incremento semanal de 0,48% y se ubicó en 3.713,5.

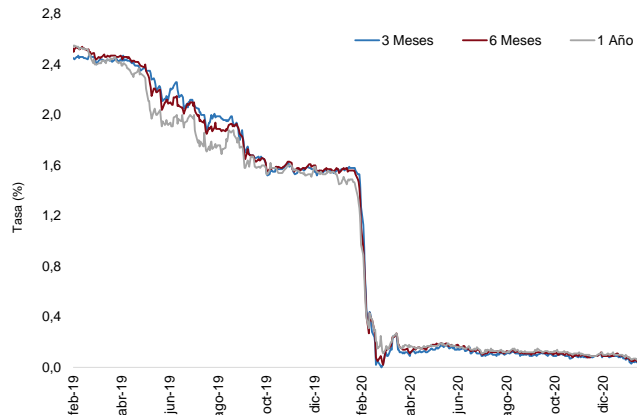
**Índice Euro Stoxx 50**



Fuente: Bloomberg.

El 19 de febrero las tasas de rendimiento de los bonos del tesoro a 6 y 12 meses aumentaron 1 pb, mientras que la tasa a 3 meses se mantuvo constante respecto a la semana anterior.

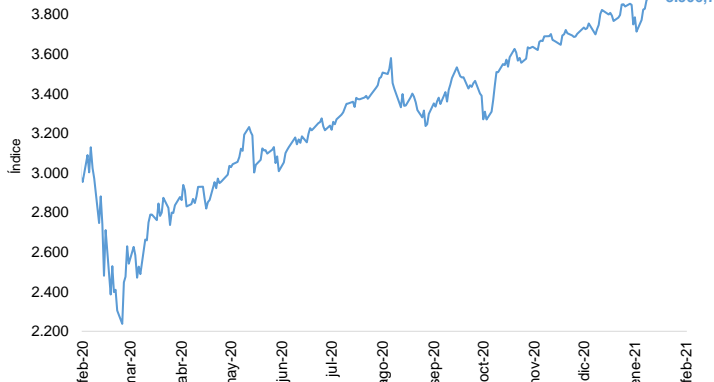
**Tasas de rendimiento de los Bonos del Tesoro EE.UU**



Fuente: U.S Treasury.

El 19 de febrero, el índice bursátil S&P500 registró una reducción semanal de -0,71% y se ubicó en 3.906,71.

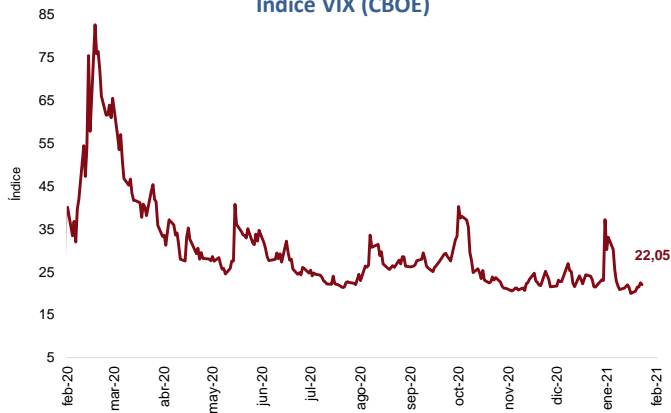
**Índice S&P 500**



Fuente: Bloomberg.

El 19 de febrero, el índice VIX mostró un incremento semanal de 10,42%, reflejando un incremento de las expectativas de volatilidad del mercado internacional de renta variable.

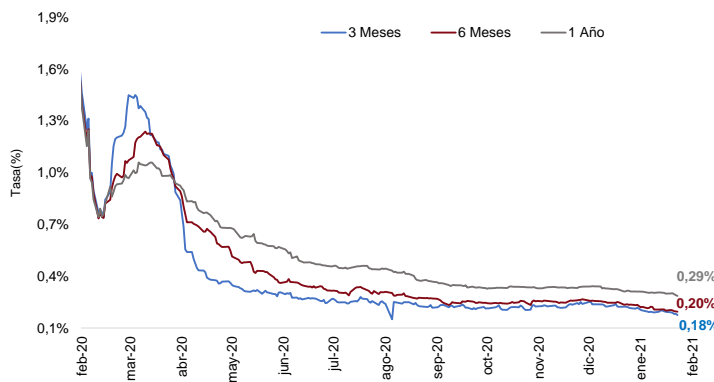
**Índice VIX (CBOE)**



Fuente: CBOE.

El 19 de febrero, las tasas LIBOR en los plazos de 3, 6 y 12 meses disminuyeron en -2 pbs, -1 pb y -1 pb, respectivamente respecto a la semana anterior.

**Tasa LIBOR**



Fuente: Banco de la República.