

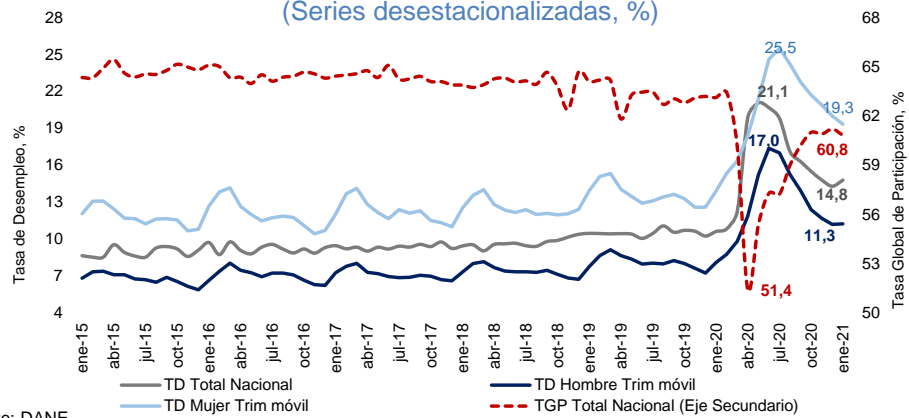
## Temas en esta edición:

1. Desempleo – Enero.
2. Encuesta de Opinión Empresarial – Enero.
3. Precios de los *Commodities*
4. Variables Financieras
5. Tasas de Interés

### Desempleo – Enero

En el mes de enero la tasa de desempleo en su serie original fue de 17,3%, lo que significó un aumento de 4,3 puntos porcentuales frente a enero de 2020. La tasa global de participación se ubicó en 60,1%, lo que representó una reducción de -2,4 pps frente al mismo mes un año atrás. Adicionalmente, en el mes de enero la tasa de desempleo en su serie desestacionalizada fue 14,8%, lo que significó un aumento de 0,5 pps frente a diciembre, mientras que la tasa global de participación se ubicó en 60,8%, lo que representó una reducción de -0,4 pps frente al anterior mes. Por otra parte, la tasa de desempleo para las mujeres fue de 19,3% y para los hombres de 11,3% en el trimestre móvil noviembre-enero, lo cual representó una variación de -2,4 pps y -1,1 pps respectivamente frente al trimestre anterior (Gráfico 1).

**Gráfico 1. Tasa de Desempleo y Tasa Global de Participación**  
(Series desestacionalizadas, %)

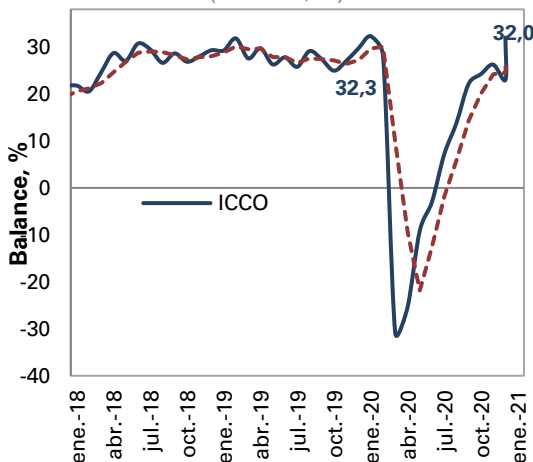


Fuente: DANE.

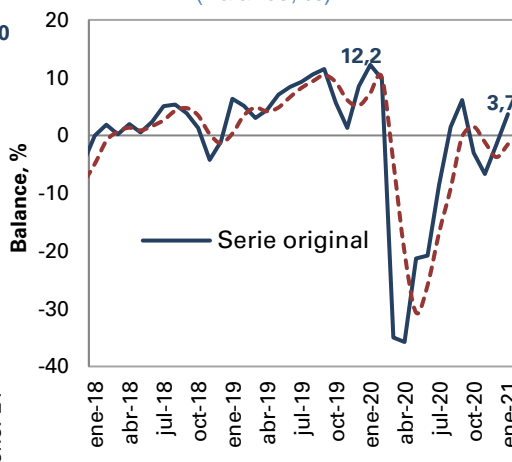
### Encuesta de Opinión Empresarial – Enero

En enero, el Índice de Confianza Comercial (ICCO) se ubicó en 32,0%, lo que representó una reducción de -0,3 pps respecto a enero de 2020 y un aumento de 9,0 pps frente al mes anterior. Este incremento mensual se explica principalmente por una mejora en las expectativas de situación económica (Gráfico 2). Por su parte, el Índice de Confianza Industrial (ICI) registró un balance de 3,7%, lo que representó una disminución de -8,5 pps frente al mismo mes de 2020 y un incremento de 5,2 pps respecto al mes pasado, lo que es explicado en su mayor parte por un aumento de las expectativas de producción para el próximo trimestre (Gráfico 3).

**Gráfico 2. ICCO**  
(Balance, %)



**Gráfico 3. ICI**  
(Balance, %)



Fuente: Fedesarrollo.

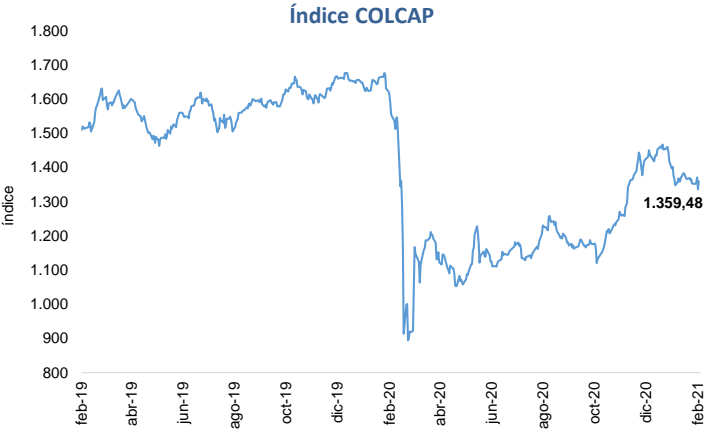
# Bitácora Semanal

## 01 de marzo de 2021

### Semana 08

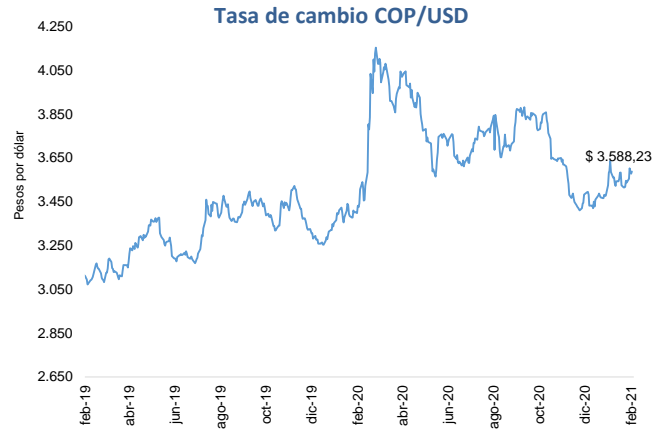


El 26 de febrero, el índice del mercado bursátil colombiano aumentó 0,51% respecto a la semana anterior y se ubicó en 1.359,48.



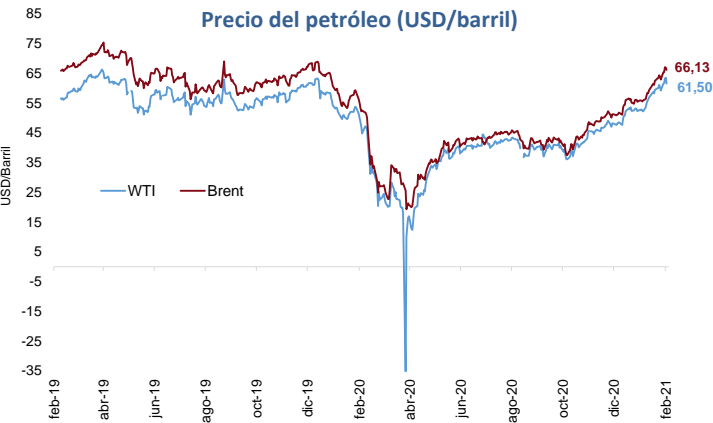
Fuente: Bolsa de Valores de Colombia

La tasa de cambio se ubicó en \$3.588,2 el 26 de febrero, con una depreciación de 1,42% frente a la semana anterior.



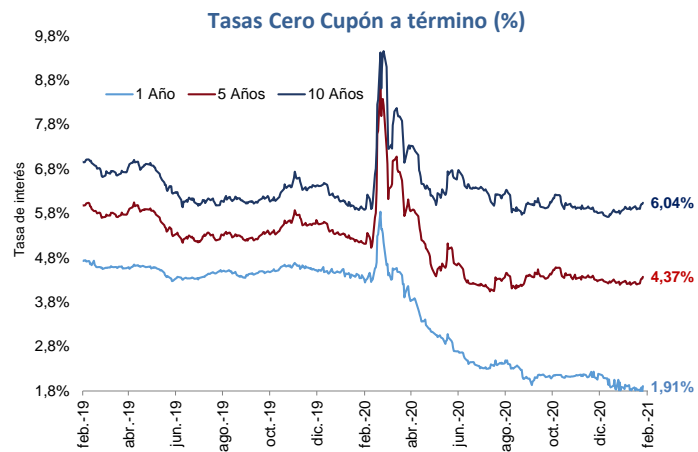
Fuente: Banco de la República

El 26 de febrero, el precio del petróleo WTI aumentó a 61,50 USD/barril, mientras que el Brent registró un valor de 66,13 USD/barril. Esto representó una variación semanal de 3,81% y 5,12% respectivamente.



Fuente: Bloomberg.

El 26 de febrero, las tasas de los TES a 1, 5 y 10 años aumentaron 9 pbs, 16 pbs y 13 pbs respectivamente respecto a la semana anterior.



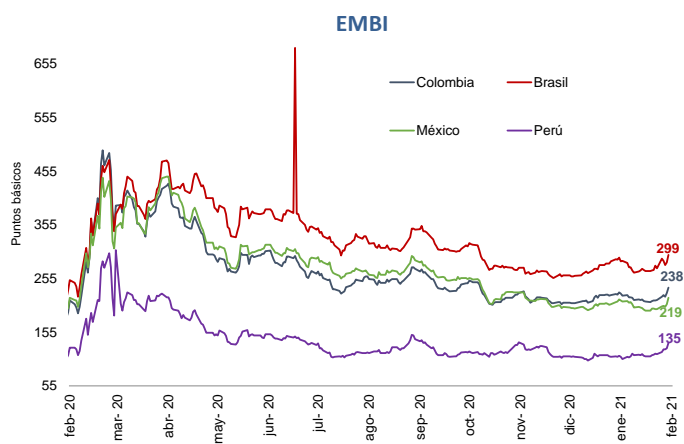
Fuente: Banco de la República.

El 26 de febrero el precio del oro registró una reducción semanal de -2,81% respecto a la semana anterior, registrando un valor de 1.734,0 USD/onza.



Fuente: Bloomberg.

El 26 de febrero, el indicador de riesgo país tuvo un incremento semanal para Brasil, Colombia, México y Perú de 25 pbs, 23 pbs, 21 pbs y 21 pbs respectivamente.



Fuente: JP Morgan

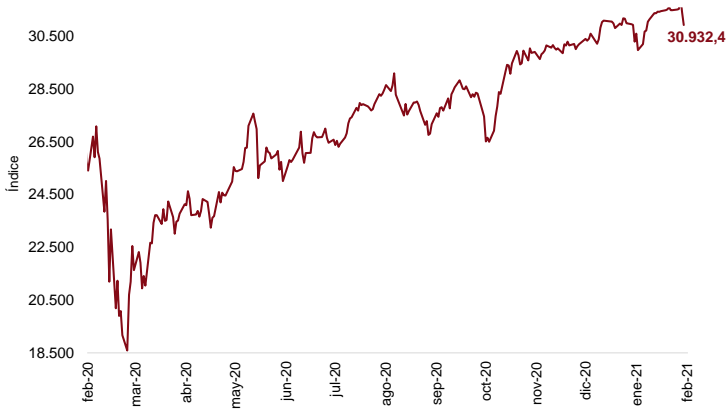
# Bitácora Semanal

## 01 de marzo de 2021

### Semana 08

El 26 de febrero, el índice bursátil Dow Jones disminuyó frente a la semana anterior y se ubicó en 30.932,4.

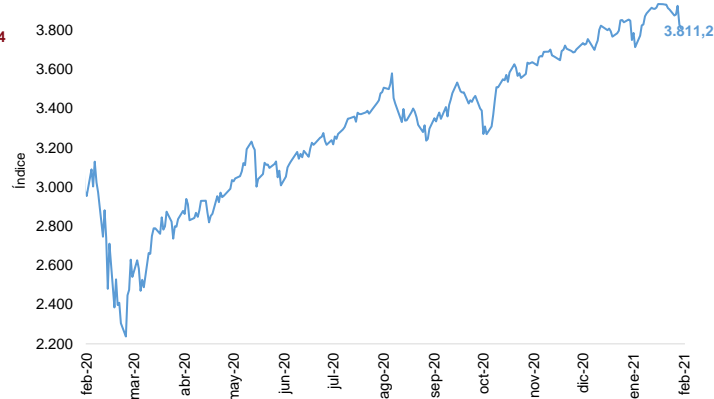
**Índice Dow Jones (DJI)**



Fuente: Bloomberg.

El 26 de febrero, el índice bursátil S&P500 registró una reducción semanal de -2,45% y se ubicó en 3.811,15.

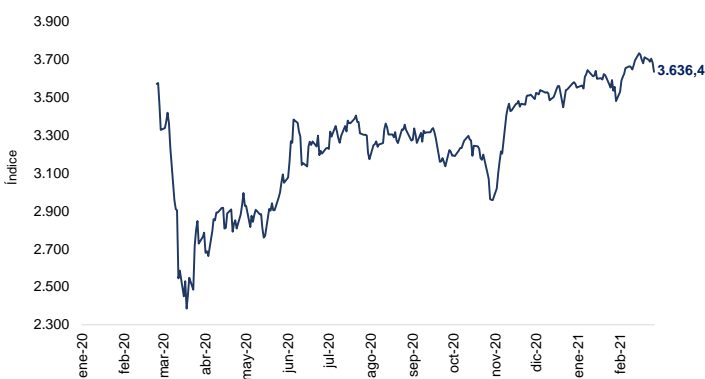
**Índice S&P 500**



Fuente: Bloomberg.

El 26 de febrero, el índice bursátil Euro Stoxx 50 mostró una reducción semanal de -2,07% y se ubicó en 3.636,4.

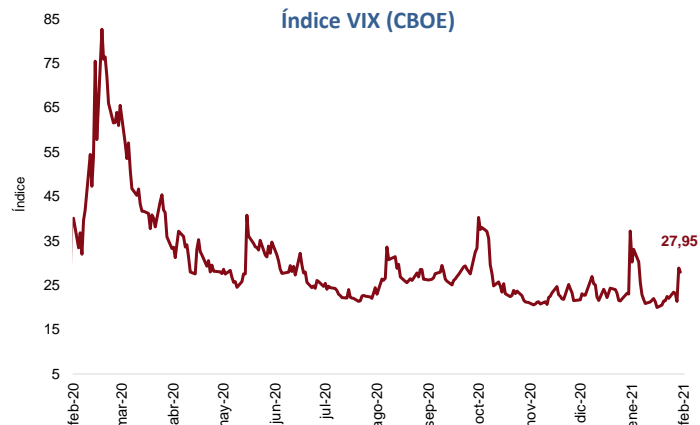
**Índice Euro Stoxx 50**



Fuente: Bloomberg.

El 26 de febrero, el índice VIX mostró un incremento semanal de 26,76%, reflejando un incremento de las expectativas de volatilidad del mercado internacional de renta variable.

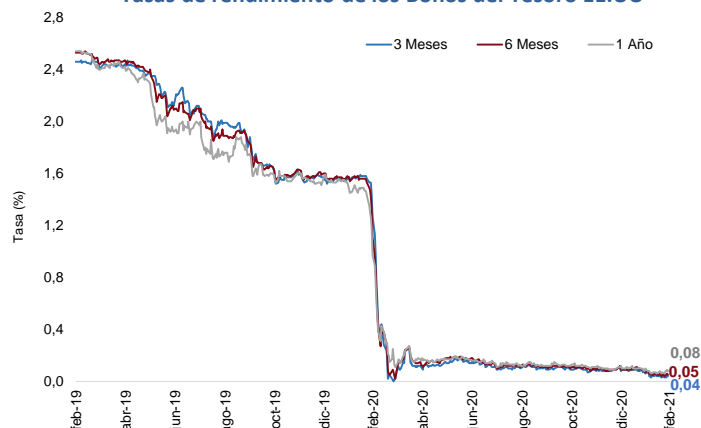
**Índice VIX (CBOE)**



Fuente: CBOE.

El 26 de febrero la tasa de rendimiento de los bonos del tesoro a 3 meses permaneció constante. La tasa a 6 meses disminuyó 1 pb, mientras que la tasa a 12 meses aumentó 1 pb respecto a la semana anterior.

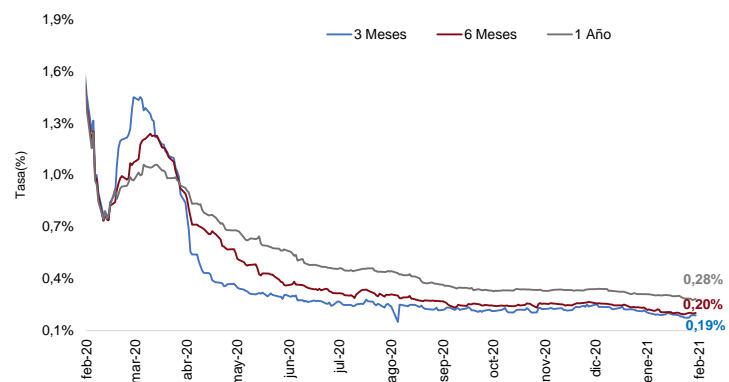
**Tasas de rendimiento de los Bonos del Tesoro EE.UU**



Fuente: U.S Treasury.

El 26 de febrero, las tasas LIBOR en los plazos de 3 y 6 meses aumentaron en 1 pb respecto a la semana anterior, mientras que la tasa a 12 meses se mantuvo constante.

**Tasa LIBOR**



Fuente: Banco de la República.