

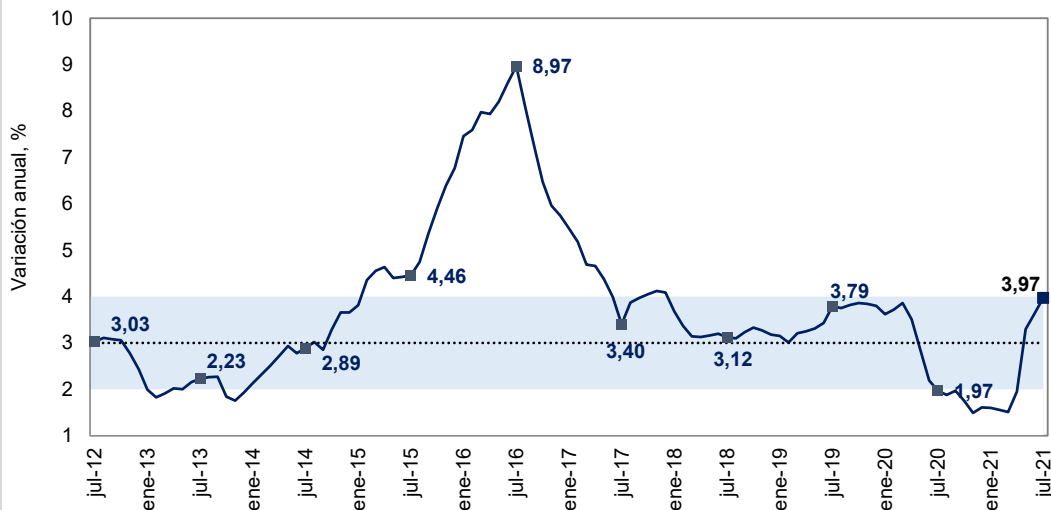
Temas en esta edición:

1. Índice de Precios al Consumidor - Julio
2. Exportaciones - Junio
3. Precios de los *Commodities*
4. Variables Financieras
5. Tasas de Interés

Índice de Precios al Consumidor (IPC) – Junio

En julio, el IPC registró una variación anual de 3,97%, resultado que representa un incremento de 2,0 pps respecto al mismo mes del año pasado (Gráfico 2). Relativo al mes de junio, la variación mensual en el mes de julio fue de 0,32%, lo que se explica principalmente por las divisiones de alojamiento, agua electricidad, gas y otros combustibles (0,31%) y restaurantes y hoteles (0,80%).

Gráfico 1. Inflación anual y rango objetivo
(Variación Anual, %)

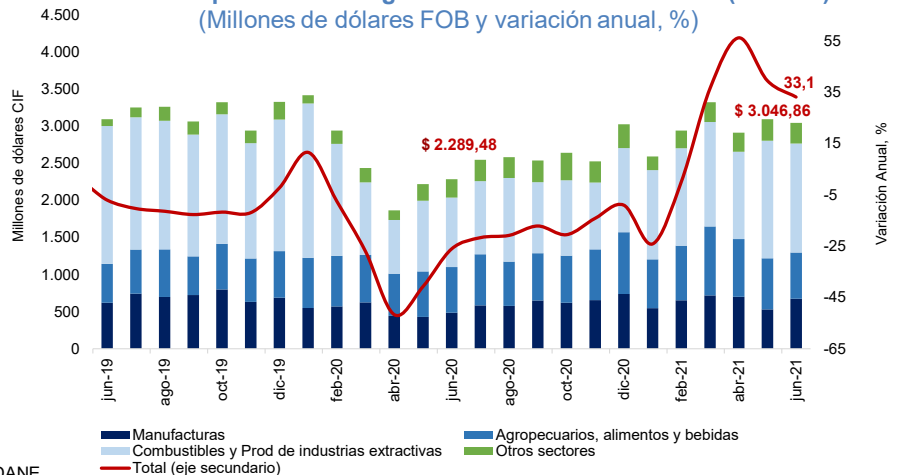


Fuente: DANE.

Exportaciones - Junio

Las ventas externas del país en junio fueron US\$3.046,86 millones FOB, lo que representa una variación anual de 33,1% y una disminución de 1,6% frente al mes de mayo (Gráfico 2). Esta variación mensual se explica principalmente por el descenso de 9,3% en el grupo de agropecuarios, alimentos y bebidas, así como de 7,4% en el grupo de combustibles y productos de industrias extractivas. De otra parte, se observó un incremento de 27,1% en el grupo de manufacturas. Para el último mes, las exportaciones de combustibles y productos de las industrias extractivas participaron con 48% del valor FOB total de las exportaciones, seguido por manufacturas (22%), agropecuarios, alimentos y bebidas (20%) y otros sectores (9%).

Gráfico 2. Exportaciones según uso o destino económico (CUODE)
(Millones de dólares FOB y variación anual, %)



Fuente: DANE.

Bitácora Semanal

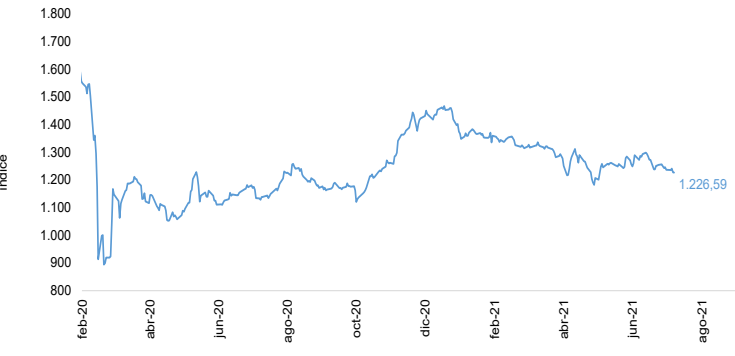
9 de Agosto de 2021

Semana 31



El 6 de agosto, el índice del mercado bursátil colombiano disminuyó 0,82% respecto a la semana anterior y se ubicó en 1.226,6.

Índice COLCAP



Fuente: Bolsa de Valores de Colombia

La tasa de cambio se ubicó en \$3.910,81 el 6 de agosto, con una depreciación de 1,92% frente a la semana anterior.

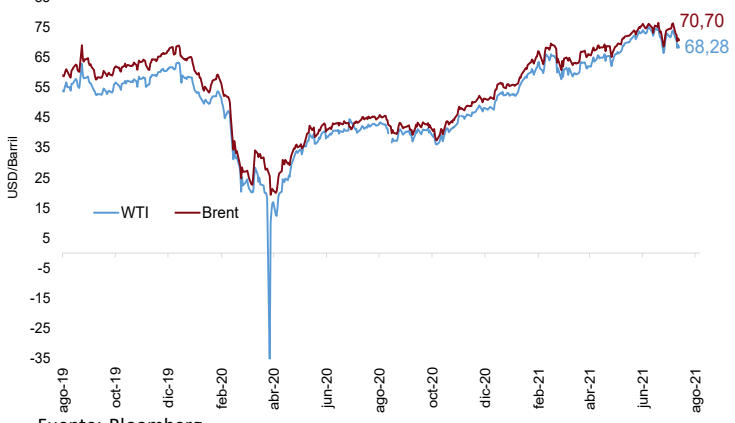
Tasa de cambio COP/USD



Fuente: Banco de la República

El 6 de agosto, el precio del petróleo WTI se ubicó en 68,28 USD/barril, mientras que el Brent registró un valor de 70,70 USD/barril. Esto representó una variación semanal de -7,67% y -7,38% respectivamente.

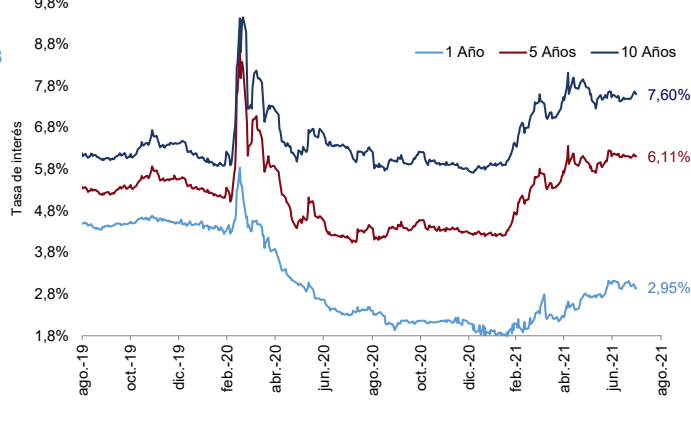
Precio del petróleo (USD/barril)



Fuente: Bloomberg.

El 30 de julio, las tasas de los TES a 5 y 10 años aumentaron 0,04 pps, 0,11 pps, mientras que la tasa a 1 año disminuyó 0,04 pps frente a la semana anterior.

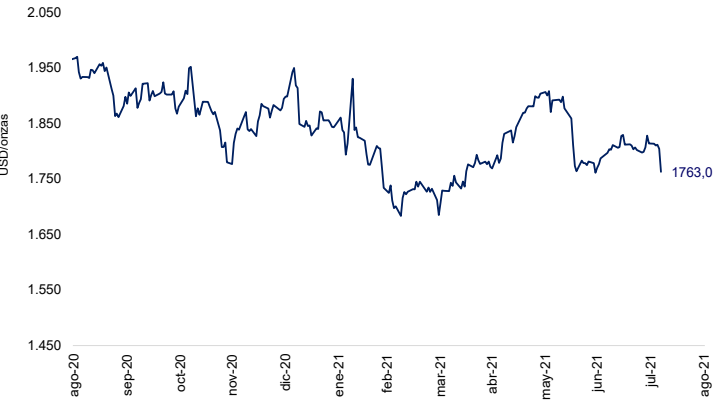
Tasas Cero Cupón a término (%)



Fuente: Banco de la República.

El 6 de agosto el precio del oro registró una reducción semanal de 2,82% registrando un valor de 1.763,03 USD/onza.

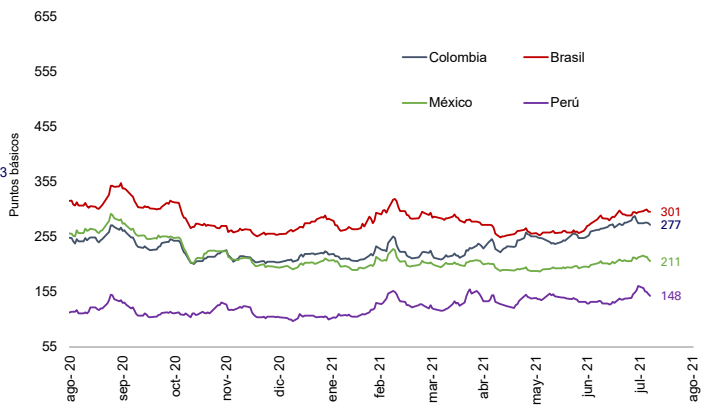
Precio del oro (USD/onza)



Fuente: Bloomberg.

El 6 de agosto, el indicador de riesgo país tuvo un incremento de 1 pbs para Brasil. Por su parte, México, Colombia y Perú presentaron disminuciones de 7 pbs, 3 pbs y 18 pbs, respectivamente, frente a la semana anterior.

EMBI



Fuente: JP Morgan

Bitácora Semanal

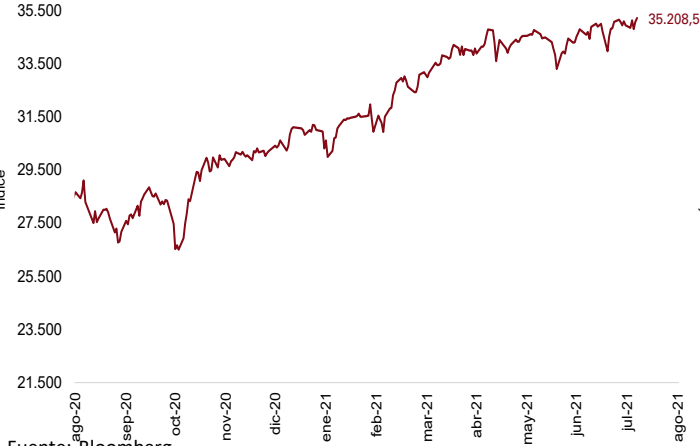
9 de Agosto de 2021

Semana 31



El 6 de agosto, el índice bursátil Dow Jones aumentó 0,78% frente a la semana anterior y se ubicó en 35.208,5.

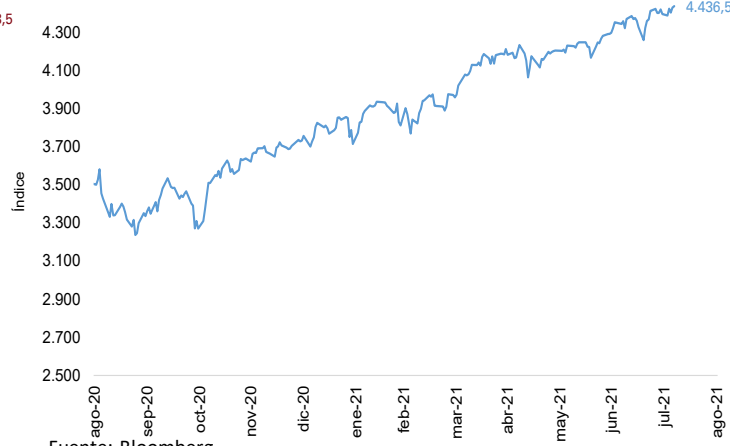
Índice Dow Jones (DJI)



Fuente: Bloomberg.

El 6 de agosto, el índice bursátil S&P500 registró un aumento semanal de 0,94% y se ubicó en 4.436,5.

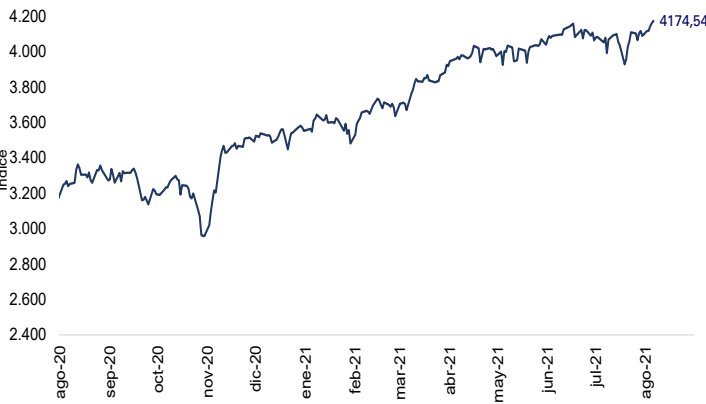
Índice S&P 500



Fuente: Bloomberg.

El 6 de agosto, el índice bursátil Euro Stoxx 50 mostró un incremento semanal de 2,08% y se ubicó en 4.174,54.

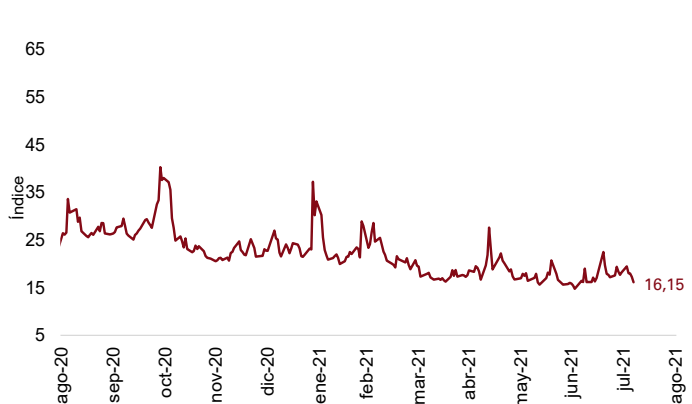
Índice Euro Stoxx 50



Fuente: Bloomberg.

El 6 de agosto, el índice VIX mostró una disminución semanal de 11,46%, reflejando una reducción en las expectativas de volatilidad del mercado internacional de renta variable.

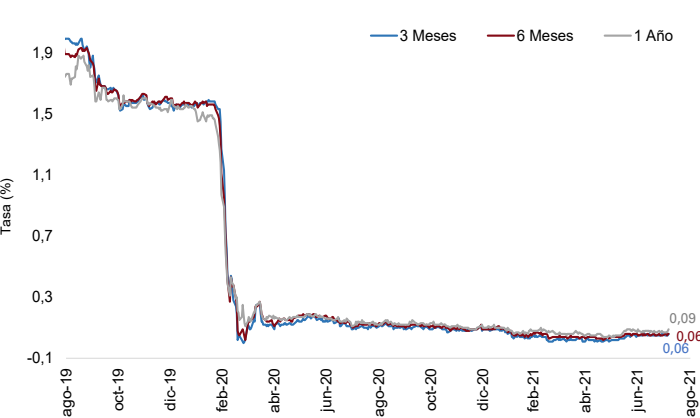
Índice VIX (CBOE)



Fuente: CBOE.

El 6 de agosto las tasas de rendimiento de los bonos del tesoro a 6 meses y 1 año se incrementaron 1 pb y 2 pb respectivamente, frente a la semana anterior, mientras que la tasa a 3 meses se mantuvo constante.

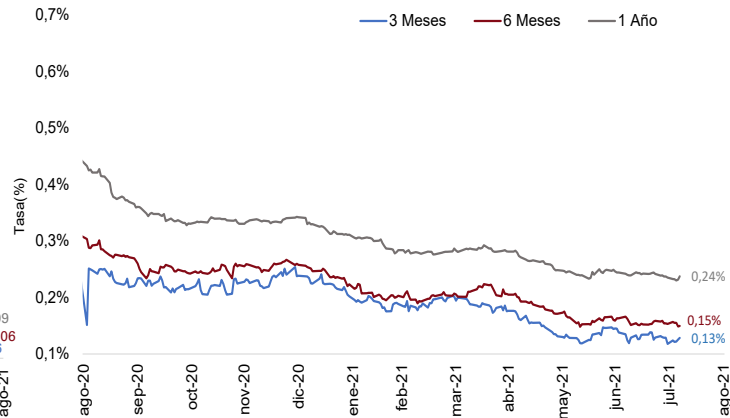
Tasas de rendimiento de los Bonos del Tesoro EE.UU



Fuente: U.S Treasury.

El 6 de agosto, las tasas LIBOR en los plazos de 6 y 12 meses se mantuvieron constantes frente a la semana anterior. Por su parte, la tasa a 3 meses aumentó 1 pb.

Tasa LIBOR



Fuente: Banco de la República.