

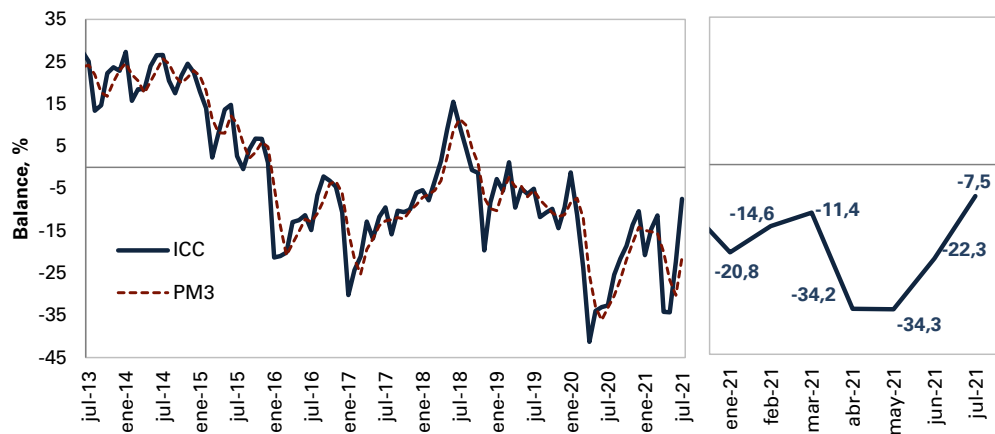
Temas en esta edición:

- Encuesta de Opinión al Consumidor- Julio
- Importaciones - Junio
- Precios de los *Commodities*
- Variables Financieras
- Tasas de Interés

Encuesta de Opinión al Consumidor – Julio

En julio, el Índice de Confianza del Consumidor (ICC) registró un balance de -7,5%, representando un incremento de 14,8 pps frente al mes anterior. Este resultado obedeció principalmente a una subida de 17,1 pps en el Índice de Condiciones Económicas, mientras que en el Índice de Expectativas del Consumidor se registró una mejoría de 13,2 pps. La confianza de los consumidores aumentó para todos los niveles socioeconómicos.

Gráfico 1. Índice de Confianza al Consumidor (ICC)
(Balance, %)



Fuente: DANE.

Importaciones - Junio

En junio, las importaciones alcanzaron US\$4.922,85 millones CIF y crecieron 69,8% con respecto al mismo mes de 2020 (Gráfico 3). Frente al mes anterior el crecimiento fue de 12,6%, explicado principalmente por un aumento de 13,4% en la importación de combustibles y productos de industrias extractivas. Las importaciones de manufacturas participaron con 77,6% del valor CIF total de las importaciones, seguido por productos agropecuarios, alimentos y bebidas con 14,6%, combustibles y productos de las industrias extractivas con 7,7% y otros sectores con 0,1%.

Gráfico 2. Importaciones según uso o destino económico (CUODE)
(Millones de dólares CIF y variación anual, %)



Fuente: DANE.

Bitácora Semanal

17 de Agosto de 2021

Semana 32



El 13 de agosto, el índice del mercado bursátil colombiano aumentó 3,44% respecto a la semana anterior y se ubicó en 1.268,79.

Índice COLCAP



Fuente: Bolsa de Valores de Colombia

La tasa de cambio se ubicó en \$3.887,07 el 13 de agosto, con una apreciación de 0,61% frente a la semana anterior.

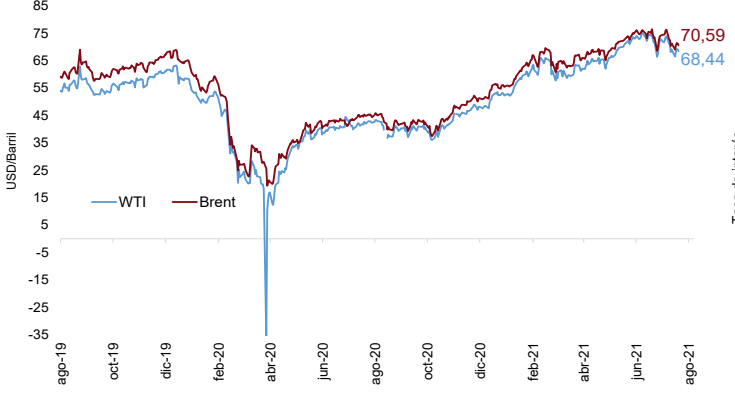
Tasa de cambio COP/USD



Fuente: Banco de la República

El 13 de agosto, el precio del petróleo WTI se ubicó en 68,44 USD/barril, mientras que el Brent registró un valor de 70,59 USD/barril. Esto representó una variación semanal de 0,23% y -0,16% respectivamente.

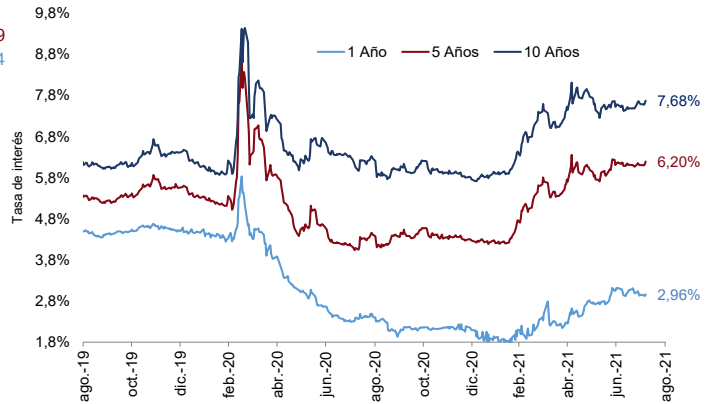
Precio del petróleo (USD/barril)



Fuente: Bloomberg.

El 6 de agosto, las tasas de los TES a 1, 5 y 10 años aumentaron 0,01 pps, 0,09 pps y 0,08 pps, respectivamente, frente a la semana anterior.

Tasas Cero Cupón a término (%)



Fuente: Banco de la República.

El 13 de agosto el precio del oro registró un incremento semanal de 0,95% registrando un valor de 1.779,94 USD/onza.

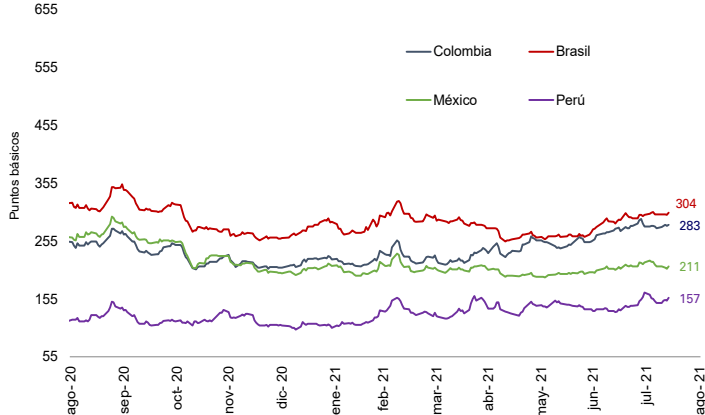
Precio del oro (USD/onza)



Fuente: Bloomberg.

El 13 de agosto, el indicador de riesgo país se mantuvo constante para México, frente a la semana anterior. Por su parte, Colombia, Brasil y Perú aumentaron 6 pbs, 3 pbs y 9 pbs, respectivamente.

EMBI



Fuente: JP Morgan

Bitácora Semanal

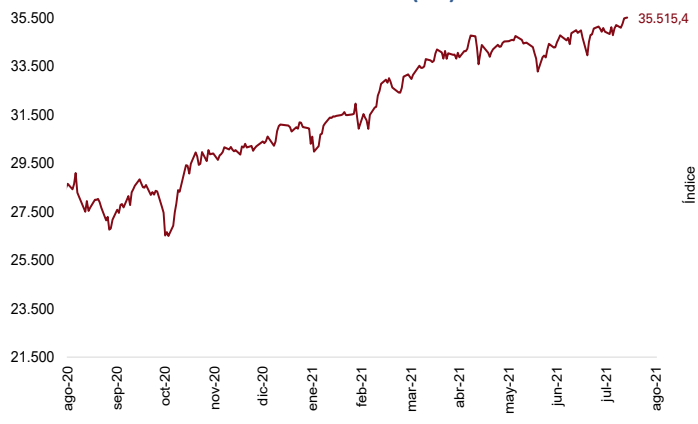
17 de Agosto de 2021

Semana 32



El 13 de agosto, el índice bursátil Dow Jones aumentó 0,87% frente a la semana anterior y se ubicó en 35.515,4.

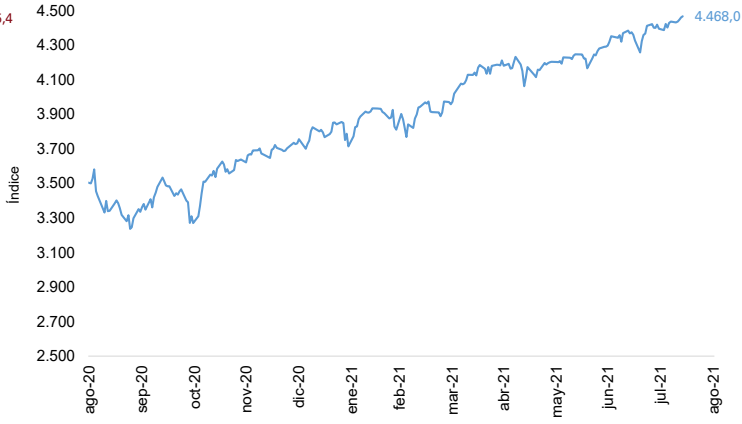
Índice Dow Jones (DJI)



Fuente: Bloomberg.

El 13 de agosto, el índice bursátil S&P500 registró un aumento semanal de 0,71% y se ubicó en 4.468,0.

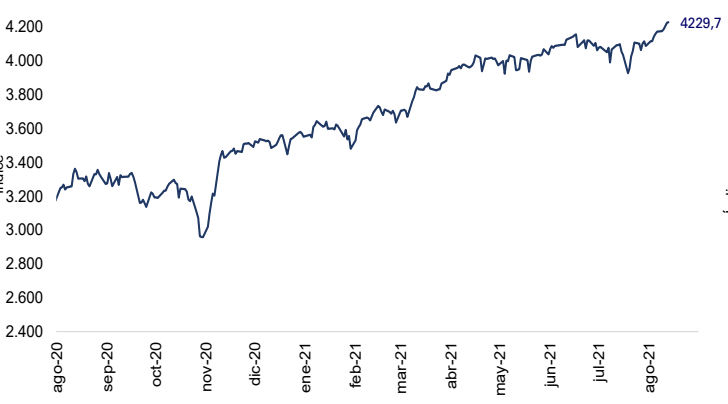
Índice S&P 500



Fuente: Bloomberg.

El 13 de agosto, el índice bursátil Euro Stoxx 50 mostró un incremento semanal de 1,32% y se ubicó en 4.229,7.

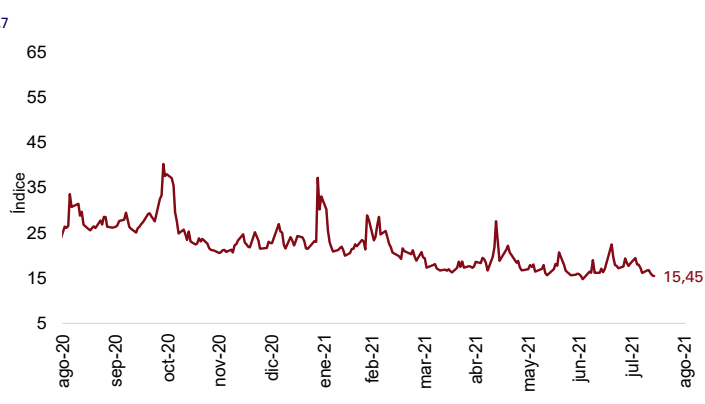
Índice Euro Stoxx 50



Fuente: Bloomberg.

El 13 de agosto, el índice VIX mostró una disminución semanal de 4,33%, reflejando una reducción en las expectativas de volatilidad del mercado internacional de renta variable.

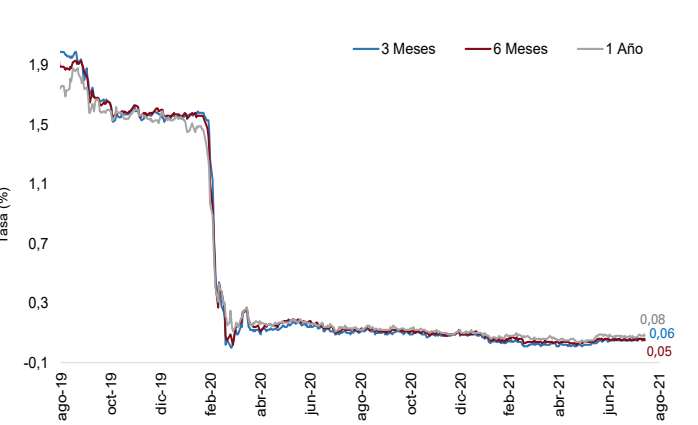
Índice VIX (CBOE)



Fuente: CBOE.

El 13 de agosto las tasas de rendimiento de los bonos del tesoro a 6 meses y 1 año disminuyeron 1 pb frente a la semana anterior, mientras que la tasa a 3 meses se mantuvo constante.

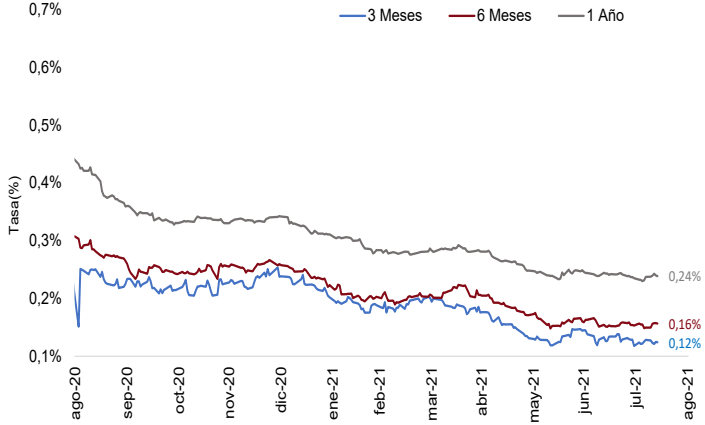
Tasas de rendimiento de los Bonos del Tesoro EE.UU



Fuente: U.S Treasury.

El 13 de agosto, las tasas LIBOR en los plazos de 3 y 12 meses se mantuvieron constantes frente a la semana anterior. Por su parte, la tasa a 6 meses aumentó 1 pb.

Tasa LIBOR



Fuente: Banco de la República.