

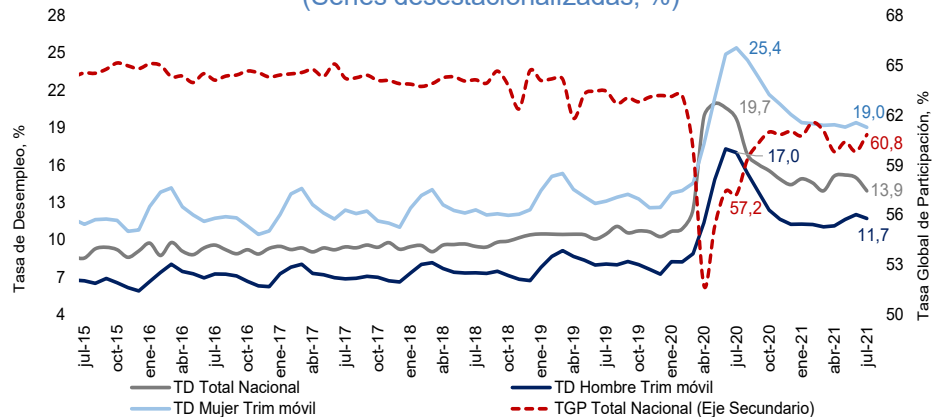
Temas en esta edición:

1. Desempleo – Julio
2. Exportaciones – Julio
3. Precios de los *Commodities*
4. Variables Financieras
5. Tasas de Interés

Desempleo – Julio

En el mes de julio la tasa de desempleo en su serie original fue de 14,3%, lo que significó una reducción de 5,9 puntos porcentuales frente a julio de 2020. La tasa global de participación se ubicó en 60,4%, lo que representó un incremento de 3,9 pps frente al mismo mes un año atrás. Analizando las cifras corregidas por efectos estacionales, en el mes de julio la tasa de desempleo fue 13,9%, lo que significó una disminución de 1,1 pps frente a junio, mientras que la tasa global de participación se ubicó en 60,8%, lo que representó un aumento de 1,0 pps frente al anterior mes. La tasa de desempleo para las mujeres se ubicó de 19,0% y para los hombres en 11,7% en el trimestre móvil mayo-julio, lo cual representó una reducción de 0,2 pps y un aumento de 0,6 pps respectivamente frente al trimestre anterior (Gráfico 1).

Gráfico 1. Tasa de Desempleo y Tasa Global de Participación
(Series desestacionalizadas, %)

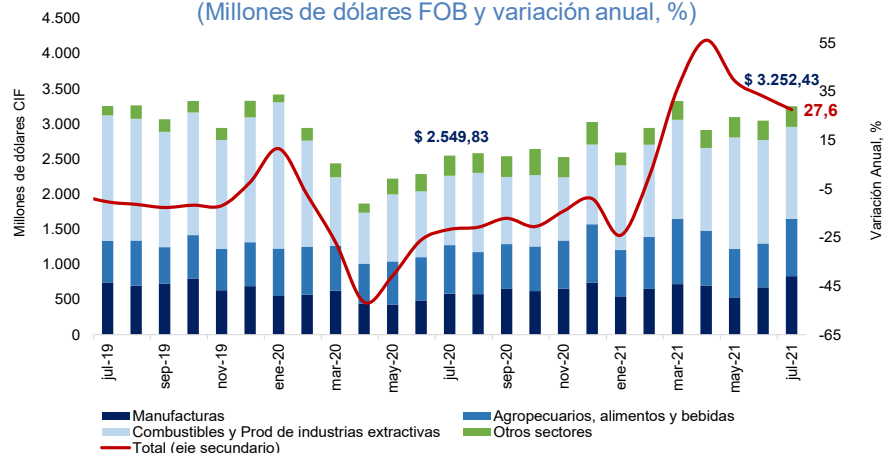


Fuente: DANE.

Exportaciones - Julio

Las ventas externas del país en julio fueron US\$3.352,43 millones FOB, lo que representa una variación anual de 27,6% y un aumento de 6,7% frente al mes de junio (Gráfico 2). En el crecimiento frente al año anterior, las exportaciones de combustibles y productos de industrias extractivas (32,8%) y las de manufacturas (42,4%) fueron las que más contribuyeron. Respecto a relevancia en los resultados del último, las exportaciones de combustibles y productos de las industrias extractivas participaron con 40,3% del valor FOB total de las exportaciones, seguido por manufacturas (25,6%), agropecuarios, alimentos y bebidas (25,0%) y otros sectores (9,1%).

Gráfico 2. Exportaciones según uso o destino económico (CUODE)
(Millones de dólares FOB y variación anual, %)



Fuente: DANE.

Bitácora Semanal

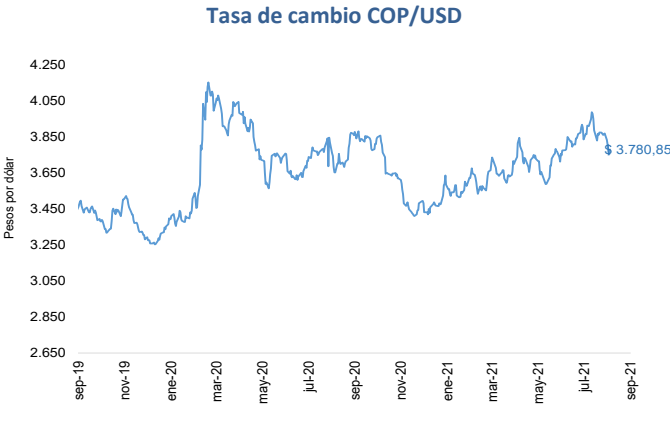
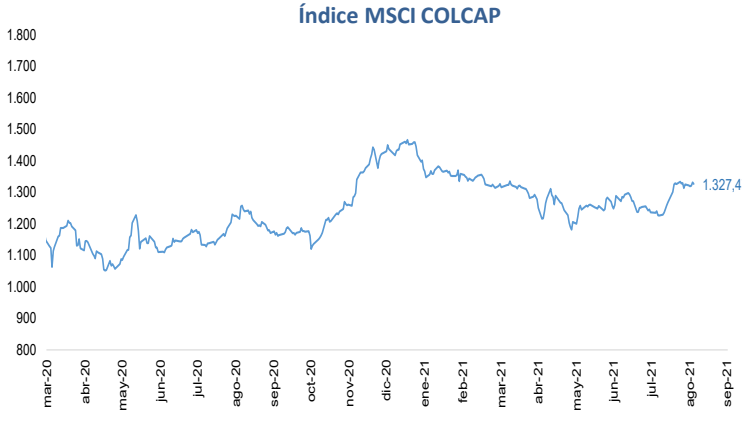
6 de Septiembre de 2021

Semana 35



El 3 de septiembre, el índice del mercado bursátil colombiano aumentó 0,15% respecto a la semana anterior y se ubicó en 1.327,47.

La tasa de cambio se ubicó en \$3.780,85 el 3 de septiembre, con una apreciación de 2,32% frente a la semana anterior.

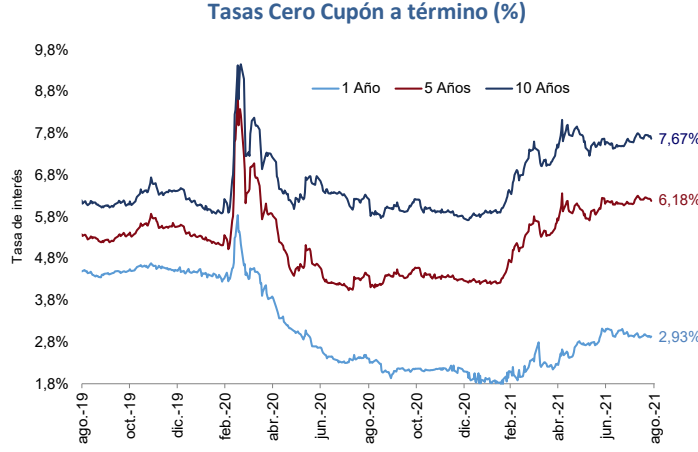
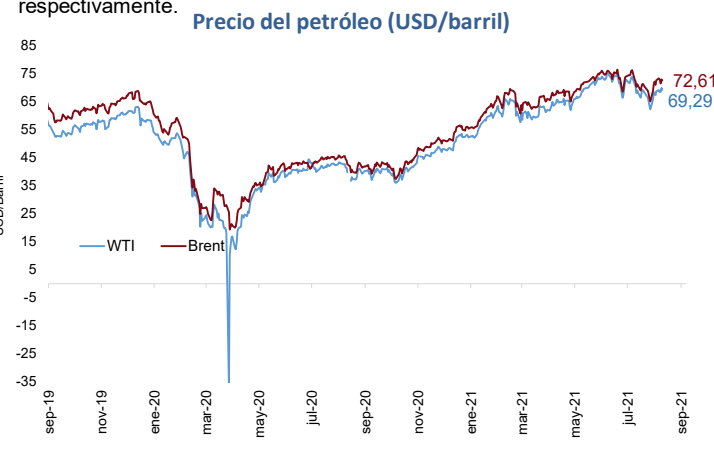


Fuente: Bolsa de Valores de Colombia

Fuente: Banco de la República

El 3 de septiembre, el precio del petróleo WTI se ubicó en 69,29 USD/barril, mientras que el Brent registró un valor de 72,61 USD/barril. Esto representó una variación semanal de 0,80% y -0,12% respectivamente.

El 27 de agosto, las tasas de los TES a 1 año disminuyó 0,03 pps, la tasa a 5 años disminuyó 0,08 pps y la tasa a 10 años disminuyó 0,09 pps frente a la semana anterior.

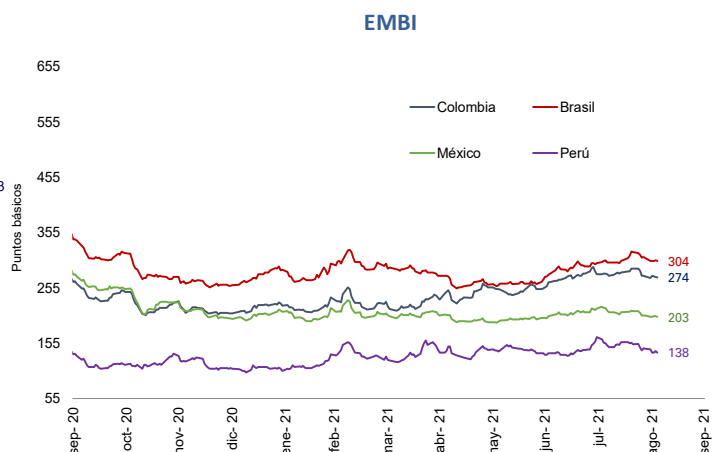


Fuente: Bloomberg.

Fuente: Banco de la República.

El 3 de septiembre el precio del oro registró un incremento semanal de 0,56% registrando un valor de 1.827,73 USD/onza.

El 3 de septiembre, el indicador de riesgo país disminuyó 2 pbs para Colombia y México, 5 pbs para Brasil y 7 para Perú frente a la semana anterior.



Fuente: Bloomberg.

Fuente: JP Morgan

Bitácora Semanal

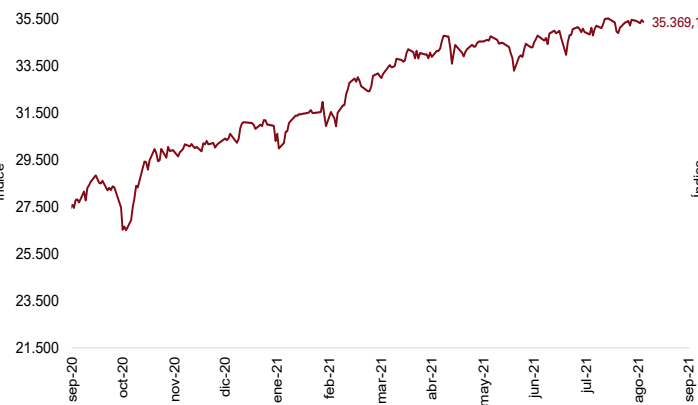
6 de Septiembre de 2021

Semana 35



El 3 de septiembre, el índice bursátil Dow Jones disminuyó 0,24% frente a la semana anterior y se ubicó en 35.369,1.

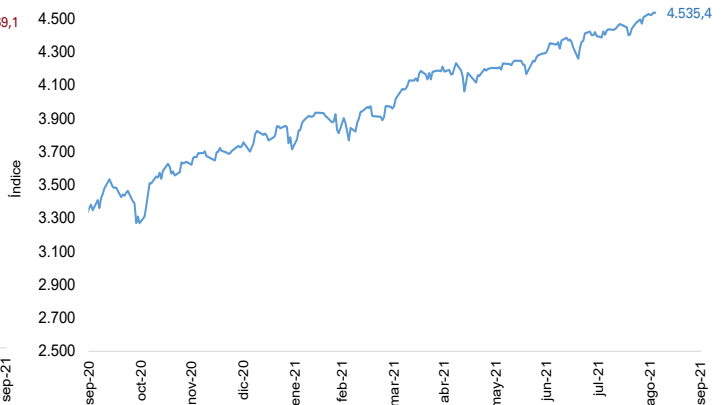
Índice Dow Jones (DJI)



Fuente: Bloomberg.

El 3 de septiembre, el índice bursátil S&P500 registró un incremento semanal de 0,58% y se ubicó en 4.535,4.

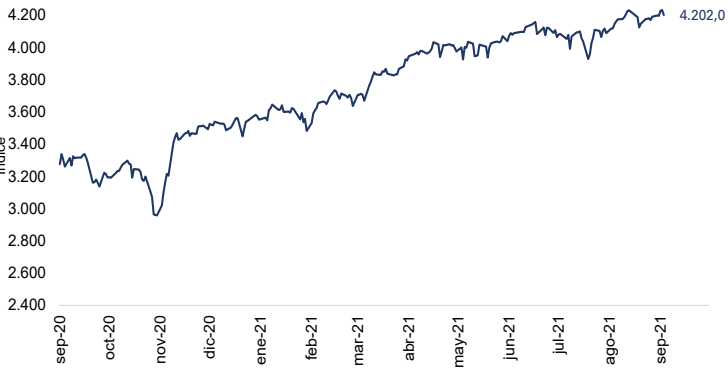
Índice S&P 500



Fuente: Bloomberg.

El 3 de septiembre, el índice bursátil Euro Stoxx 50 mostró un incremento semanal de 0,26% y se ubicó en 4.202,0.

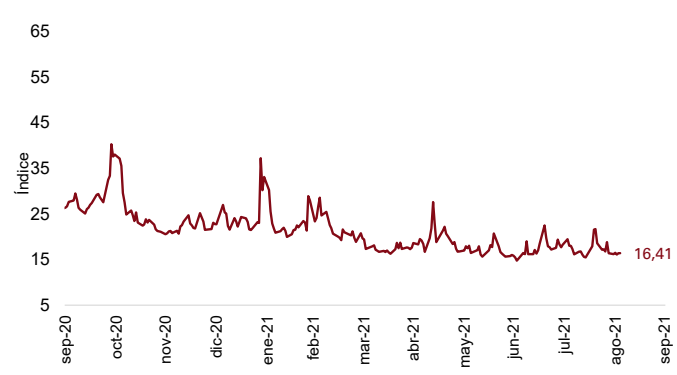
Índice Euro Stoxx 50



Fuente: Bloomberg.

El 3 de septiembre, el índice VIX mostró un incremento semanal de 0,12%, reflejando un aumento en las expectativas de volatilidad del mercado internacional de renta variable.

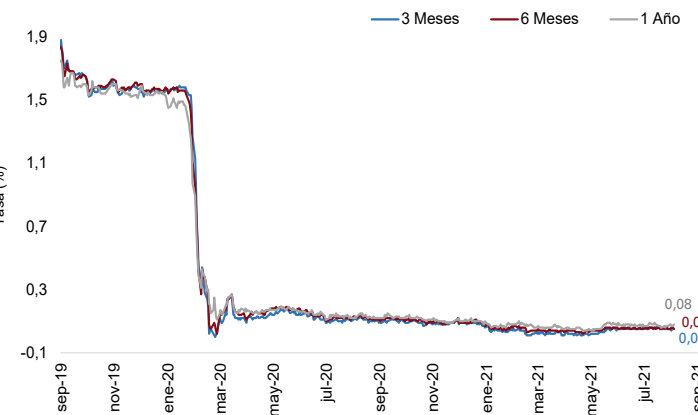
Índice VIX (CBOE)



Fuente: CBOE.

El 3 de septiembre las tasas de rendimiento de los bonos del tesoro a 3 y 6 meses se mantuvieron constantes frente a la semana anterior, mientras que la tasa de los bonos a 1 año aumentó 1 pb.

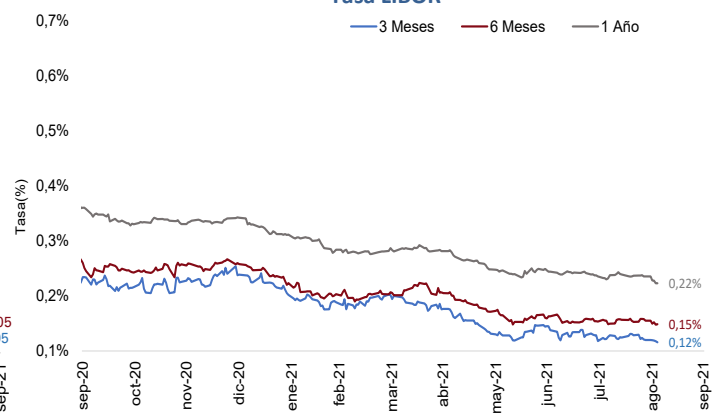
Tasas de rendimiento de los Bonos del Tesoro EE.UU



Fuente: U.S Treasury.

El 3 de septiembre, la tasa LIBOR en el plazos de 3 meses se mantuvo constante frente a la semana anterior. Por su parte, la tasa a 6 meses y a 1 año disminuyó 1 pb.

Tasa LIBOR



Fuente: Banco de la República.