

Boletín

Encuesta de Opinión Empresarial

Resultados mayo de 2011

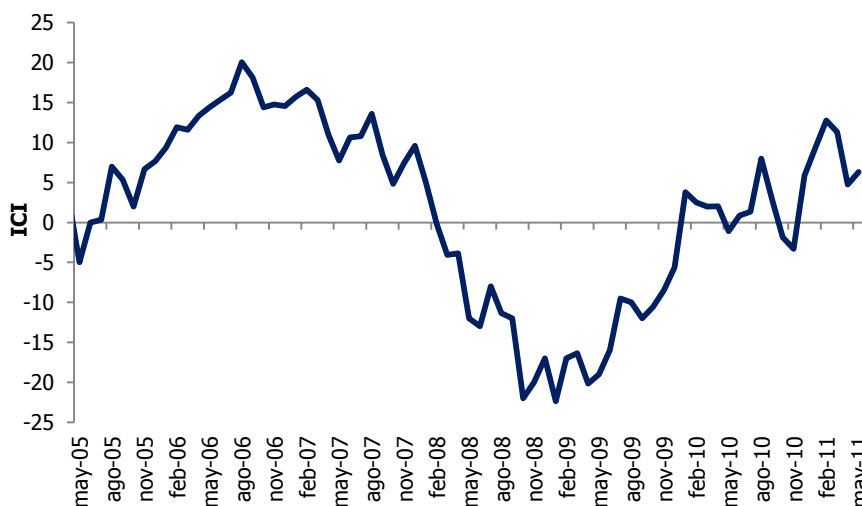


Mejoran la confianza industrial y comercial así como las expectativas a tres meses vista para la construcción

La confianza industrial aumentó en mayo, después de contraerse en marzo y abril

Según los resultados de la última Encuesta de Opinión Empresarial (EOE) de Fedesarrollo, el Índice de Confianza Industrial (ICI) tuvo un aumento de 1,56 puntos porcentuales (pps) entre abril y mayo de 2011, ubicándose en 6,30%. Este nivel supera en 7,4 pps el observado en mayo de 2010. El índice ha anticipado el comportamiento de la producción industrial de manera acertada; desde el año 2001 el coeficiente de correlación entre el Índice de Confianza Industrial y el Índice de Producción Industrial (IPI) Real reportado por el DANE es 0,77.

Índice de Confianza Industrial



Fuente: Encuesta de Opinión Empresarial (EOE) - Fedesarrollo

El ICI está compuesto por tres elementos: el volumen actual de pedidos, el nivel de existencias¹ y las expectativas de producción para los próximos tres meses. El leve aumento observado en la confianza industrial durante mayo se debe a la mejora en dos de sus tres componentes: hubo un aumento de las expectativas de producción para el siguiente trimestre de 33,1% a 34,9%. A esto se le suma la mejora en el balance

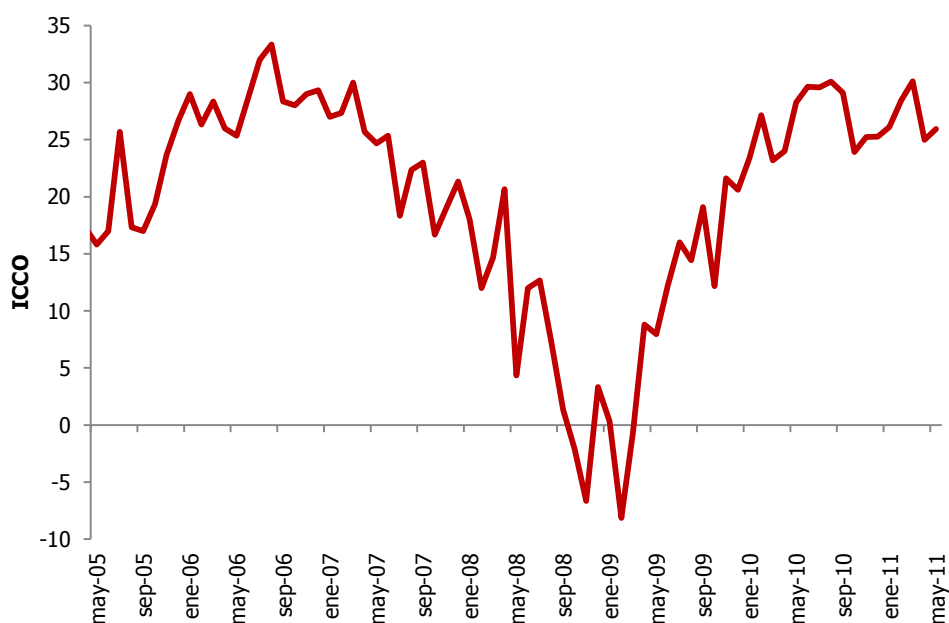
¹ Tanto a los industriales como a los comerciantes se les pregunta si el nivel de existencias es alto, bajo o normal y el balance es la diferencia entre el porcentaje de encuestados que respondieron "alto" y aquellos que señalaron "bajo." Una disminución en el balance de la pregunta equivale a una mejoría.

de la pregunta: “considera que el volumen actual de pedidos que tienen por atender es alto, normal o bajo”, el cual aumentó 3,4 pps (desde -17,4% a -14%), y se encuentra 18,3 pps por encima del observado en mayo de 2010. Finalmente, la percepción sobre el balance del nivel de existencias que manifestaron tener los industriales desmejoró por segundo mes consecutivo y pasó de 1,54% en abril a 2,03% en mayo.

La confianza comercial tuvo un ligero incremento

Los resultados de la última EOE muestran que el Índice de Confianza Comercial (ICCO) pasó de 25% en abril a 25,9% en mayo. Al comparar este resultado con el observado un año atrás se registra una disminución de 2,3 pps. El ICCO ha anticipado correctamente el comportamiento del Índice de Comercio al por Menor sin Combustibles del DANE; desde el año 2000 la correlación entre ambos es de 0,71.

Índice de Confianza Comercial

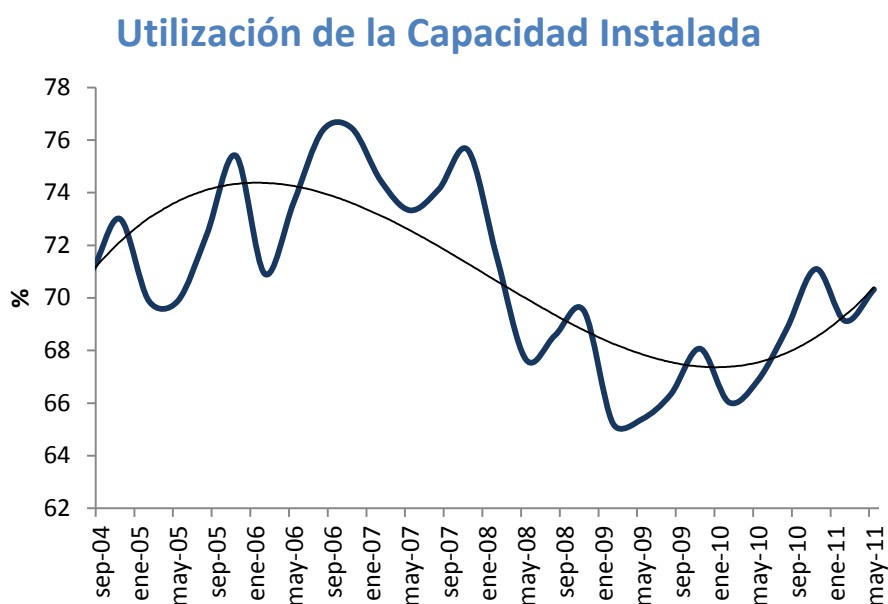


Fuente: Encuesta de Opinión Empresarial (EOE) – Fedesarrollo

El ICCO tiene tres componentes: el nivel de existencias, las expectativas frente a la situación económica para el próximo semestre y la percepción de la situación económica actual. Cuando se preguntó por la percepción de la situación económica actual, el 51,8% la considera buena, 44,2% cree que es aceptable y 4% dice que es mala. Frente a la pregunta “Se puede prever que en los próximos seis meses la situación económica de su empresa o negocio habrá de ser: más favorable, aproximadamente igual, o menos favorable” se observó que las expectativas de los empresarios del sector comercio mejoraron 2,8 puntos, al pasar su balance de 45,7% a 48,5%. Caso contrario se observó en el componente de existencias del ICCO, el cual mostró un cambio desfavorable por segundo mes consecutivo al pasar de 11,8% a 18,5%, compensando la variación positiva que tuvo la percepción sobre la situación económica actual.

El porcentaje de utilización de la capacidad instalada mejoró e igual sucedió con las condiciones sociopolíticas para la Inversión

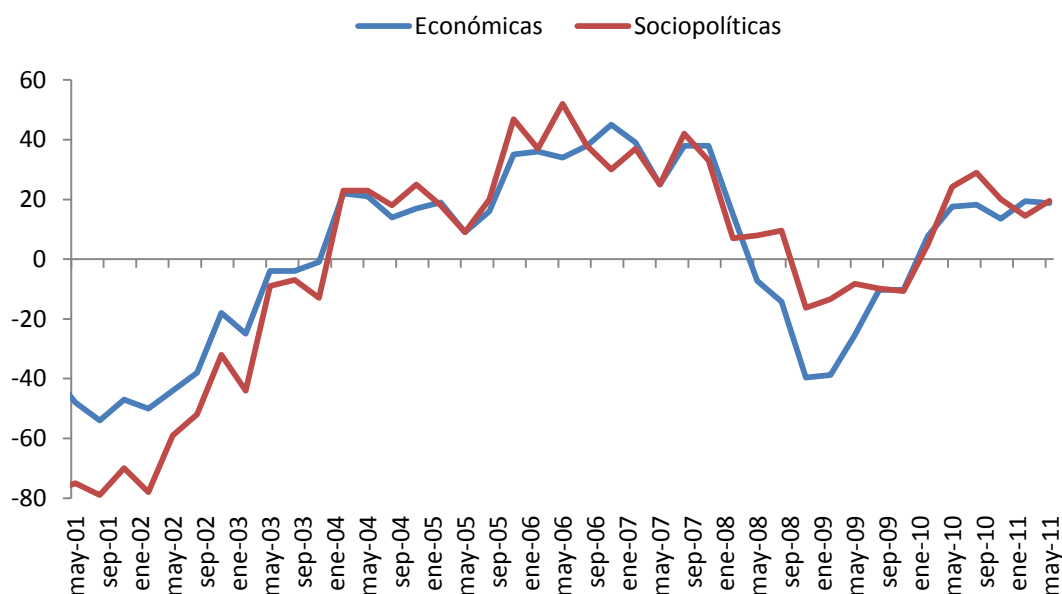
El módulo especial del sector industrial de mayo incluye preguntas acerca de la capacidad instalada y las condiciones económicas y sociopolíticas para la inversión. Entre las firmas encuestadas, dicha utilización pasó de 69,1% en febrero a 70,3% en mayo. Respecto a mayo de 2010 se registra un aumento de 3,5 pps.



Fuente: Encuesta de Opinión Empresarial (EOE) – Fedesarrollo

La percepción de las condiciones económicas para la inversión de los industriales desmejoró ligeramente, no así la percepción sobre las condiciones sociopolíticas para el mismo fin. El balance de la pregunta sobre las condiciones económicas se redujo 0,6pps al pasar de 19,4% en febrero a 18,8% en mayo. Al comparar los resultados con los observados un año atrás se observa un aumento de 1,1 pps en el balance respectivo. El 34,1% de los encuestados opina que las condiciones económicas actuales son favorables para la inversión, 50,5% considera que son neutrales y 15,3% piensa que son desfavorables. Frente a la pregunta sobre las condiciones sociopolíticas, el balance mejoró luego de dos trimestres consecutivos de contracción y se ubicó en 19,5%. El 32,2% de los encuestados considera que dichas condiciones son favorables, 12,7% las percibe como desfavorables y 55,1% restante piensa que son neutrales.

Condiciones económicas y sociopolíticas para la inversión



Fuente: Encuesta de Opinión Empresarial (EOE) – Fedesarrollo. DANE.

En el segundo trimestre de 2011 mejoraron las expectativas a tres meses vista de los empresarios del sector de la construcción

Cada tres meses la Encuesta de Opinión Empresarial incluye un módulo para el sector de la construcción. Los últimos resultados, referentes al segundo trimestre de 2011, muestran que 51% de los encuestados tuvo obras en ejecución, lo que representa un aumento de 10 puntos frente al primer trimestre de 2011. Los constructores de obras de vivienda tuvieron el mayor porcentaje de respuestas positivas respecto a tener obras en ejecución (62%), magnitud ligeramente menor a la observada en el primer trimestre. Más de la mitad (52%) de quienes se dedican a “otras construcciones”² reportó tener obras en ejecución, un incremento significativo de 22,4 pps respecto a lo reportado en el primer trimestre. El porcentaje de empresarios con obras públicas en ejecución aumentó de 30,9% en el trimestre anterior a 39% en el segundo. También se les preguntó a los empresarios del sector si “este trimestre construyó más, menos o igual que el mismo trimestre del año pasado”. El 23,7% de los empresarios del sector de la construcción manifestó que había construido más, 36,1% dijo haber construido menos y 40,2% considera que construyó lo mismo.

Por otro lado, las expectativas de construcción a tres meses vista mejoraron significativamente en el agregado. El balance a la pregunta “en el próximo trimestre espera construir más, menos o igual que el trimestre actual” se situó en 13,7%, 13pps por encima del balance de febrero. Este cambio es liderado por las expectativas de los constructores de obras públicas, que mejoraron 35,8 pps al pasar de -7,5% en febrero a 28,3% en mayo. Por otra parte, las expectativas de los constructores de otras construcciones y vivienda aumentaron 0,92 y 2,35 pps, ubicándose en 24% y -11,1%.

² Incluye Comercio, Oficinas, Consultorios, Bodegas.



Suscripción a Encuestas Fedesarrollo
Tel. (571) 3259777 Ext. 340
e-mail: comercial@fedesarrollo.org.co
Calle 78 N° 9-91 / Bogotá D.C. - Colombia
www.fedesarrollo.org.co