

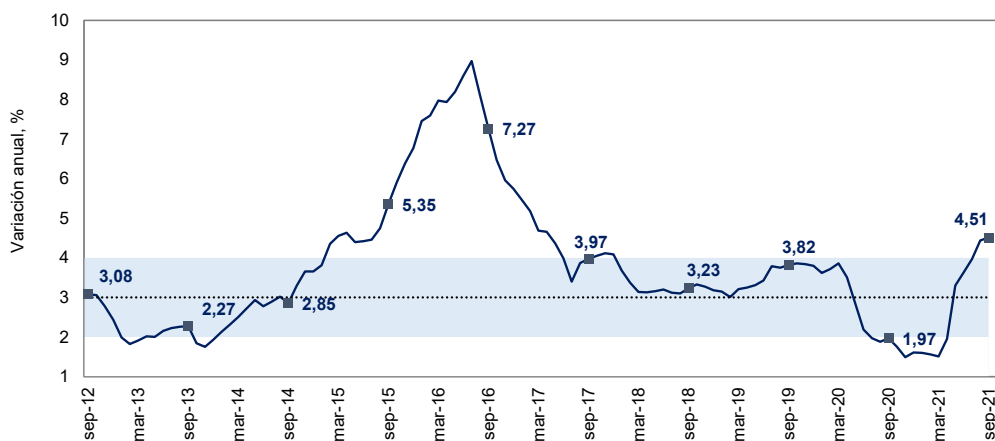
Temas en esta edición:

1. Índice de precios al consumidor – Septiembre
2. Encuesta de Opinión al Consumidor – Septiembre
3. Precios de los *Commodities*
4. Variables Financieras
5. Tasas de Interés

Índice de Precios al Consumidor (IPC) – Septiembre

En septiembre, el IPC registró una variación anual de 4,51%, resultado que representa un incremento de 2,54 pps respecto al mismo mes del año pasado (Gráfico 1). Relativo al mes de agosto, la variación mensual en el mes de septiembre fue de 0,38%, lo que se explica principalmente por las divisiones de alimentos y bebidas no alcohólicas (0,76%) y alojamiento, agua, electricidad, gas y otros combustibles (0,40%).

Gráfico 1. Inflación anual y rango objetivo
(Variación Anual, %)

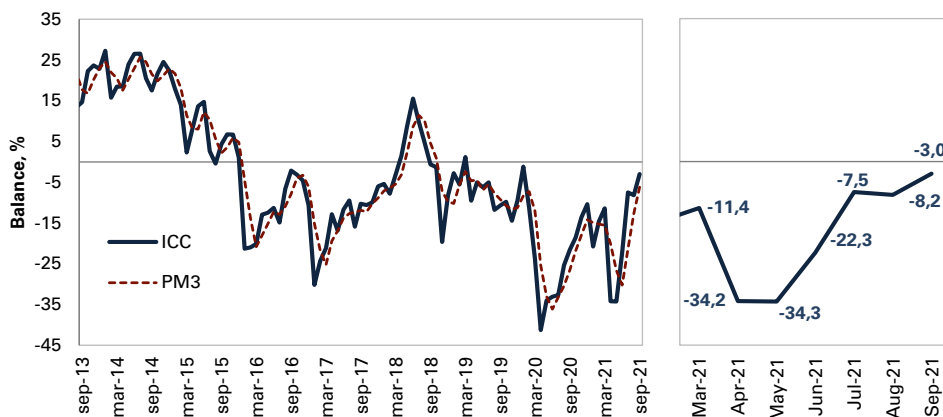


Fuente: DANE.

Encuesta de Opinión al Consumidor - Septiembre

En septiembre, el Índice de Confianza del Consumidor (ICC) registró un balance de -3,0%, representando un incremento de 5,2 pps frente al mes anterior. Este resultado obedeció principalmente a un aumento de 7,9 pps en el Índice de Expectativas del Consumidor y un crecimiento de 1,2 pps en el Índice de Condiciones Económicas. La confianza de los consumidores aumentó en los tres niveles socioeconómicos: alto, medio y bajo.

Gráfico 2. Índice de Confianza al Consumidor (ICC)
(Balance, %)



Fuente: DANE.

Bitácora Semanal

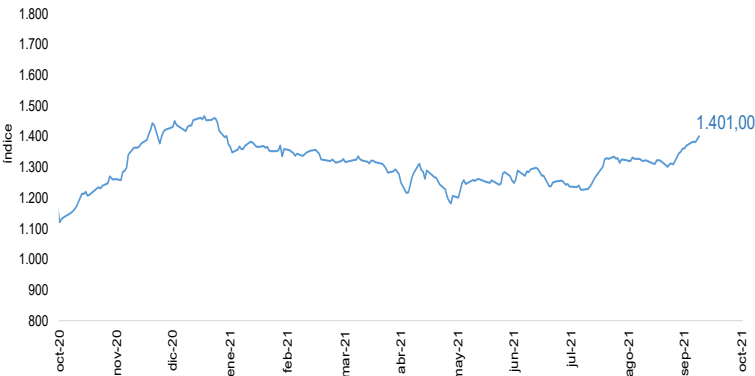
11 de Octubre de 2021

Semana 40



El 8 de octubre, el índice del mercado bursátil colombiano aumentó 2,24% respecto a la semana anterior y se ubicó en 1.401,0.

Índice MSCI COLCAP



Fuente: Bolsa de Valores de Colombia

La tasa de cambio se ubicó en \$3.772,44 el 8 de octubre, con una valorización de 1,06% frente a la semana anterior.

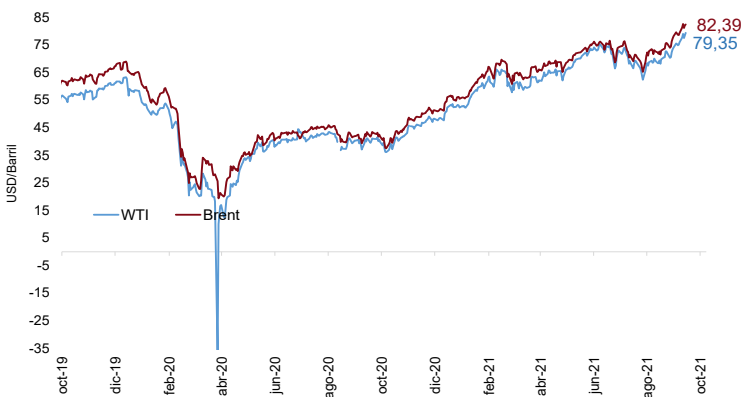
Tasa de cambio COP/USD



Fuente: Banco de la República

El 8 de octubre, el precio del petróleo WTI se ubicó en 79,35 USD/barril, mientras que el Brent registró un valor de 82,39 USD/barril. Esto representó una variación semanal de 4,57% y 3,92% respectivamente.

Precio del petróleo (USD/barril)



Fuente: Bloomberg.

El 8 de octubre el precio del oro registró una reducción semanal de 0,22% registrando un valor de 1.757,13 USD/onza.

Precio del oro (USD/onza)



Fuente: Bloomberg.

El 1 de octubre, las tasas de los TES a 5 años y 10 años disminuyeron 0,14 pps y 0,16 pps, respectivamente, frente a la semana anterior; mientras que la tasa a 1 año aumentó 0,04 pps.

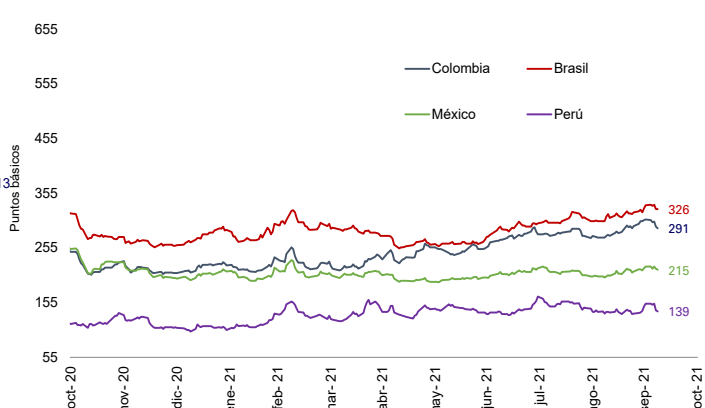
Tasas Cero Cupón a término (%)



Fuente: Banco de la República.

El 8 de octubre, el indicador de riesgo país disminuyó 16 pbs para Colombia, 7 pbs para Brasil, 6 pbs para México y 14 pbs para Perú frente a la semana anterior.

EMBI



Fuente: JP Morgan

Bitácora Semanal

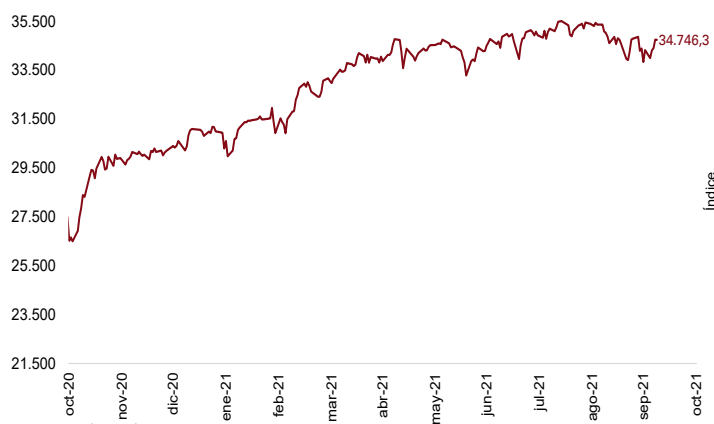
11 de Octubre de 2021

Semana 40



El 8 de octubre, el índice bursátil Dow Jones aumentó 1,22% frente a la semana anterior y se ubicó en 34.746,3.

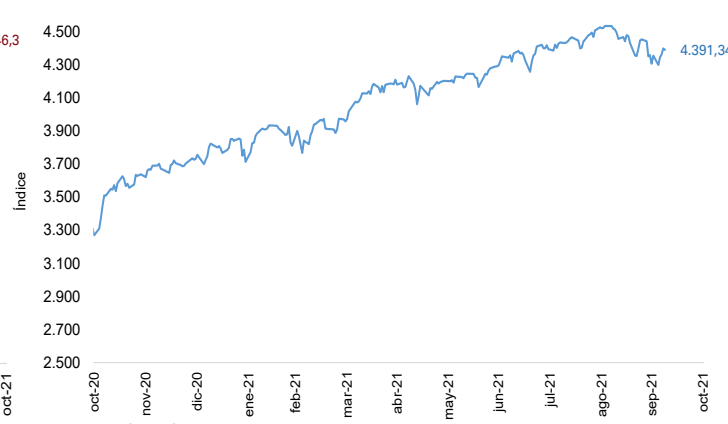
Índice Dow Jones (DJI)



Fuente: Bloomberg.

El 8 de octubre, el índice bursátil S&P500 registró un incremento semanal de 0,79% y se ubicó en 4.391,34.

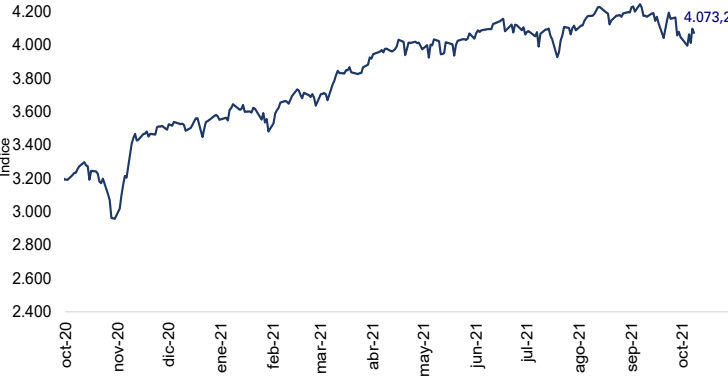
Índice S&P 500



Fuente: Bloomberg.

El 8 de octubre, el índice bursátil Euro Stoxx 50 mostró un incremento semanal de 0,94% y se ubicó en 4.073,29.

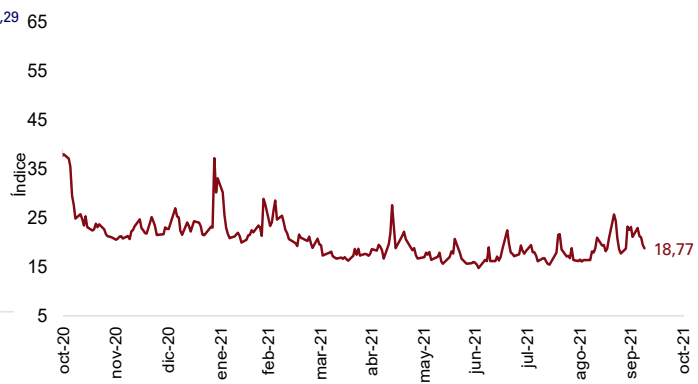
Índice Euro Stoxx 50



Fuente: Bloomberg.

El 8 de octubre, el índice VIX mostró una reducción semanal de 11,25%, reflejando una disminución en las expectativas de volatilidad del mercado internacional de renta variable.

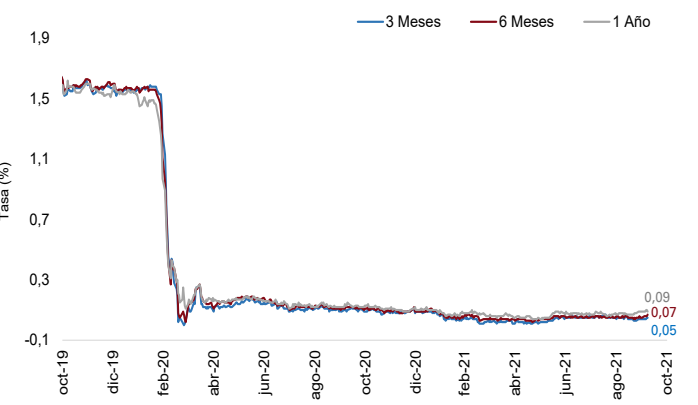
Índice VIX (CBOE)



Fuente: CBOE.

El 8 de octubre la tasa de rendimiento de los bonos del tesoro a 3 meses aumentó 1 pb, la tasa a 6 meses aumentó 2 pb y la tasa a 12 meses se mantuvo constante frente a la semana anterior.

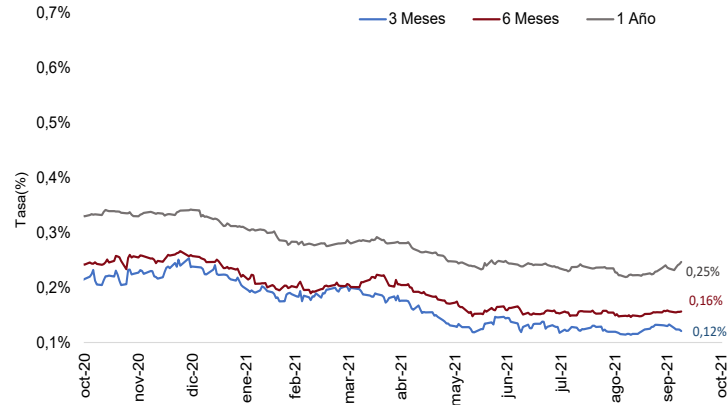
Tasas de rendimiento de los Bonos del Tesoro EE.UU



Fuente: U.S Treasury.

El 8 de octubre, la tasa LIBOR en el plazo de 3 meses disminuyó 1 pb frente a la semana anterior, la tasa a 6 meses se mantuvo constante y la tasa a 1 año se incrementó 1 pb.

Tasa LIBOR



Fuente: Banco de la República.