

Temas en esta edición:

1. Pronósticos de Crecimiento para la Economía Global – Octubre
2. EMC y EMMET – Agosto
3. Precios de los *Commodities*
4. Variables Financieras
5. Tasas de Interés

WEO - Octubre

El World Economic Outlook disminuyó en 0,1 pps su pronóstico de crecimiento mundial, ubicándose así en 5,9% para 2021, mientras que el pronóstico se mantuvo constante en 4,9% para 2022 en comparación a la edición anterior (julio). En Estados Unidos, la proyección de crecimiento económico disminuyó 0,1 pps para 2021 y aumentó 0,3 pps para 2022, ubicándose en 6,0% y 5,2% respectivamente. En América Latina y el Caribe se espera un crecimiento de 6,3% en 2021 y 3,0% en 2022, lo que constituye variaciones de 0,5 pps y -0,2 pps en relación con lo contemplado en la edición de julio.

Tabla 1. Proyecciones FMI – Octubre 2021

	Crecimiento económico			Diferencia con WEO julio 2021	
	2020	2021p	2022p	2021p	2022p
Economía Mundial	-3,1	5,9	4,9	-0,1	0,0
Economías avanzadas	-4,5	5,2	4,5	-0,4	0,1
Estados Unidos	-3,4	6,0	5,2	-0,1	0,3
Reino Unido	-9,8	6,8	5,0	-0,2	0,2
Zona del Euro	-6,3	5,0	4,3	0,4	0,0
Alemania	-4,6	3,1	4,6	-0,5	0,5
Francia	-8,0	6,3	3,9	0,5	-0,3
Italia	-8,9	5,8	4,2	0,9	0,0
Economías emergentes y en desarrollo	-2,1	6,4	5,1	0,1	-0,1
China	2,3	8,0	5,6	-0,1	-0,1
India	-7,3	9,5	8,5	0,0	0,0
América Latina y el Caribe	-7,0	6,3	3,0	0,5	-0,2
Brasil	-4,1	5,2	1,5	-0,1	-0,4
Chile	-5,8	11,0	2,5	4,8	-1,3
Colombia	-6,8	7,6	3,8	2,5	0,2
México	-8,3	6,2	4,0	-0,1	-0,2
Perú	-11,1	10,0	4,6	1,5	-0,6

(e) estimado

(p) proyectado

Fuente: FMI - World Economic Outlook - octubre 2021

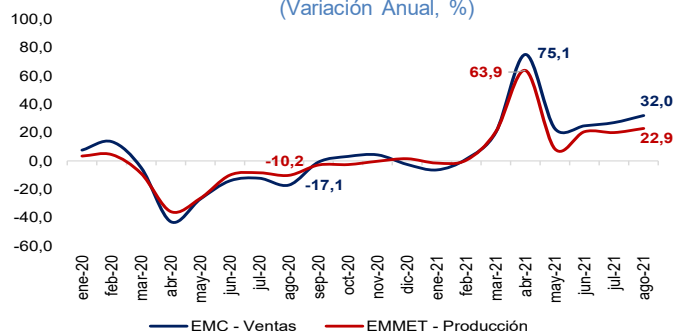
Comercio minorista (EMC) – Agosto

Las ventas reales del comercio minorista tuvieron un crecimiento anual de 32,0% en agosto, lo que a su vez representa una variación de 9,5% frente al mismo mes de 2019. De las 19 líneas de mercancías, 18 registraron variaciones anuales positivas en sus ventas reales, siendo los combustibles para vehículos automotores (+6,5 pps) y las ventas de vehículos automotores y motocicletas principalmente de uso de los hogares (+5,7 pps) las de mayor contribución.

Producción real de la industria (EMMET) – Agosto

La producción real de la industria registró un crecimiento anual de 22,9% y de 10,4% frente a agosto de 2019. De las 39 actividades, un total de 37 registraron variaciones positivas en su producción real, siendo la elaboración de bebidas y la confección de prendas de vestir las que más contribuyeron, con 4,3 pps y 1,5 pps respectivamente.

Gráfico 2. Ventas minoristas y Producción real de la industria (Variación Anual, %)



Fuente: DANE.

Bitácora Semanal

19 de Octubre de 2021

Semana 41



El 15 de octubre, el índice del mercado bursátil colombiano aumentó 1,80% respecto a la semana anterior y se ubicó en 1.426,2.

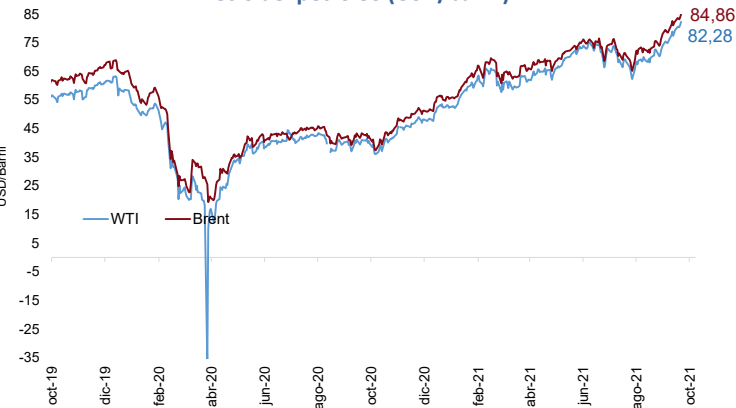
Índice MSCI COLCAP



Fuente: Bolsa de Valores de Colombia

El 15 de octubre, el precio del petróleo WTI se ubicó en 82,28 USD/barril, mientras que el Brent registró un valor de 84,86 USD/barril. Esto representó una variación semanal de 3,69% y 3,00% respectivamente.

Precio del petróleo (USD/barril)



Fuente: Bloomberg.

El 15 de octubre el precio del oro registró un incremento semanal de 0,60% registrando un valor de 1.767,62 USD/onza.

Precio del oro (USD/onza)



Fuente: Bloomberg.

La tasa de cambio se ubicó en \$3.755,29 el 15 de octubre, con una valorización de 0,45% frente a la semana anterior.

Tasa de cambio COP/USD



Fuente: Banco de la República

El 8 de octubre, las tasas de los TES a 1 año, 5 años y 10 años aumentaron 0,16 pps, 0,07 pps y 0,05 pps respectivamente, frente a la semana anterior.

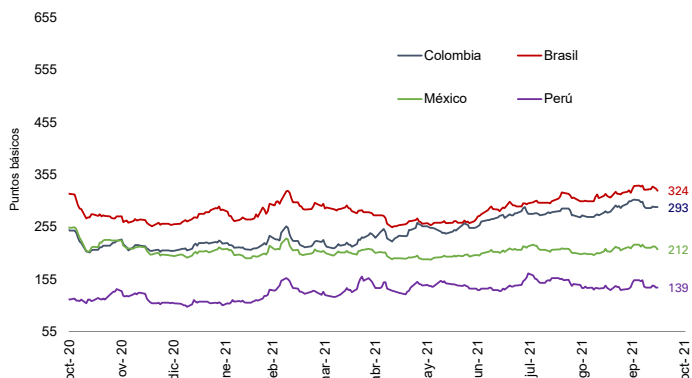
Tasas Cero Cupón a término (%)



Fuente: Banco de la República.

El 15 de octubre, el indicador de riesgo país disminuyó 2 pbs y 3 pbs para Brasil y México, respectivamente. Para Colombia el indicador subió 2 pbs y para Perú se mantuvo constante frente a la semana anterior.

EMBI



Fuente: JP Morgan

Bitácora Semanal

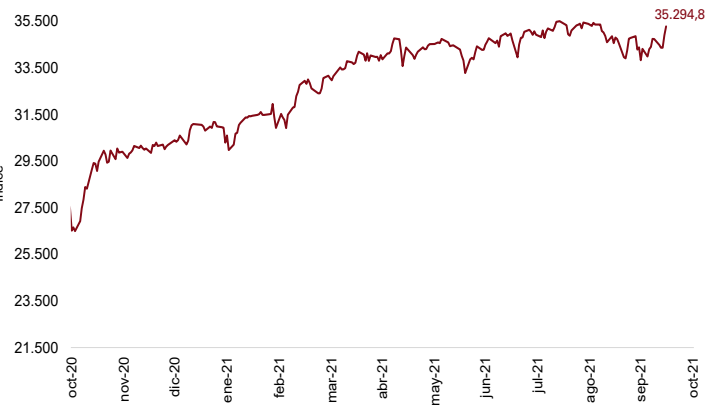
19 de Octubre de 2021

Semana 41



El 15 de octubre, el índice bursátil Dow Jones aumentó 1,58% frente a la semana anterior y se ubicó en 35.294,8.

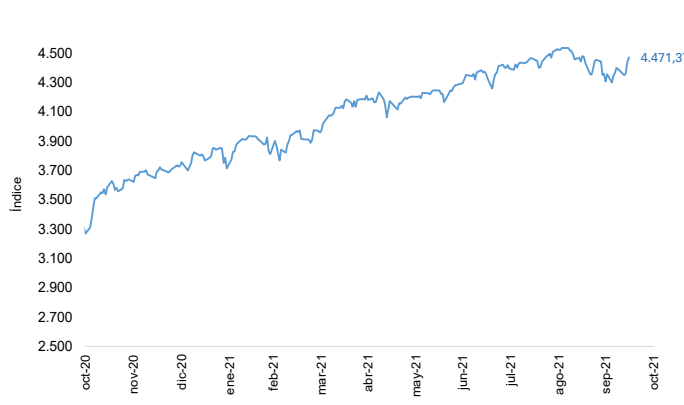
Índice Dow Jones (DJI)



Fuente: Bloomberg.

El 15 de octubre, el índice bursátil S&P500 registró un incremento semanal de 1,82% y se ubicó en 4.471,37.

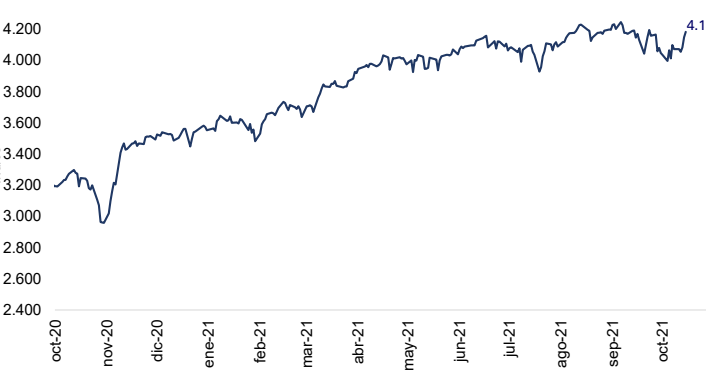
Índice S&P 500



Fuente: Bloomberg.

El 15 de octubre, el índice bursátil Euro Stoxx 50 mostró un incremento semanal de 2,71% y se ubicó en 4.182,91.

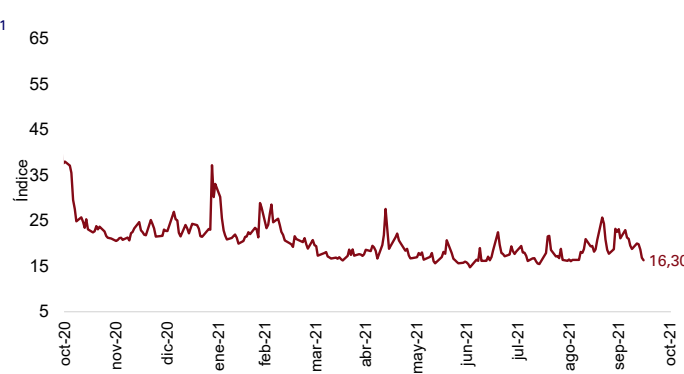
Índice Euro Stoxx 50



Fuente: Bloomberg.

El 15 de octubre, el índice VIX mostró una reducción semanal de 13,16%, reflejando una disminución en las expectativas de volatilidad del mercado internacional de renta variable.

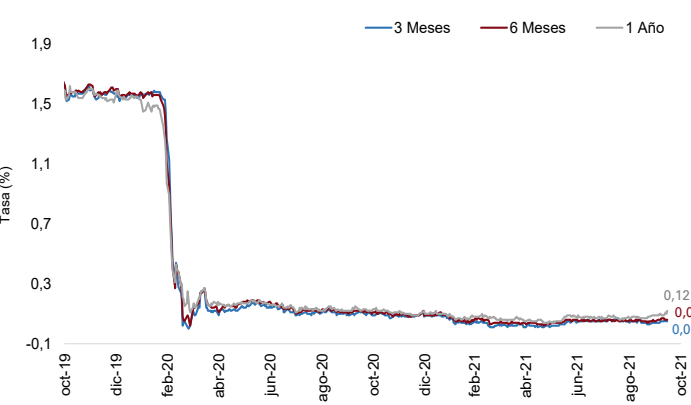
Índice VIX (CBOE)



Fuente: CBOE.

El 15 de octubre la tasa de rendimiento de los bonos del tesoro a 3 meses se mantuvo constante, la tasa a 6 meses disminuyó 1 pb y la tasa a 12 meses aumentó 3 pbs frente a la semana anterior.

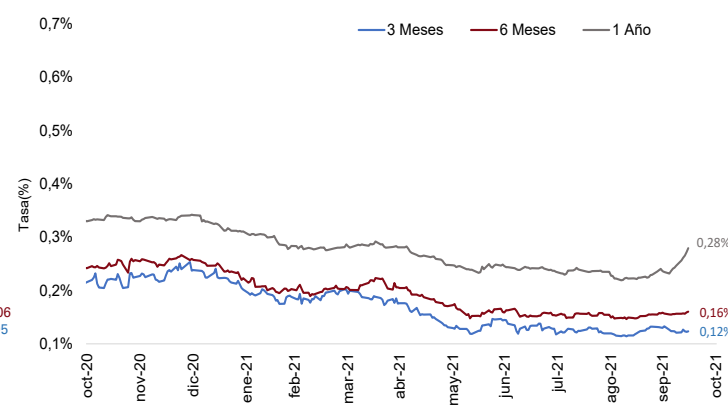
Tasas de rendimiento de los Bonos del Tesoro EE.UU



Fuente: U.S Treasury.

El 15 de octubre, la tasa LIBOR en el plazo de 3 y 6 meses se mantuvo constante frente a la semana anterior, mientras que la tasa a 1 año se incrementó 3 pbs.

Tasa LIBOR



Fuente: Banco de la República.