

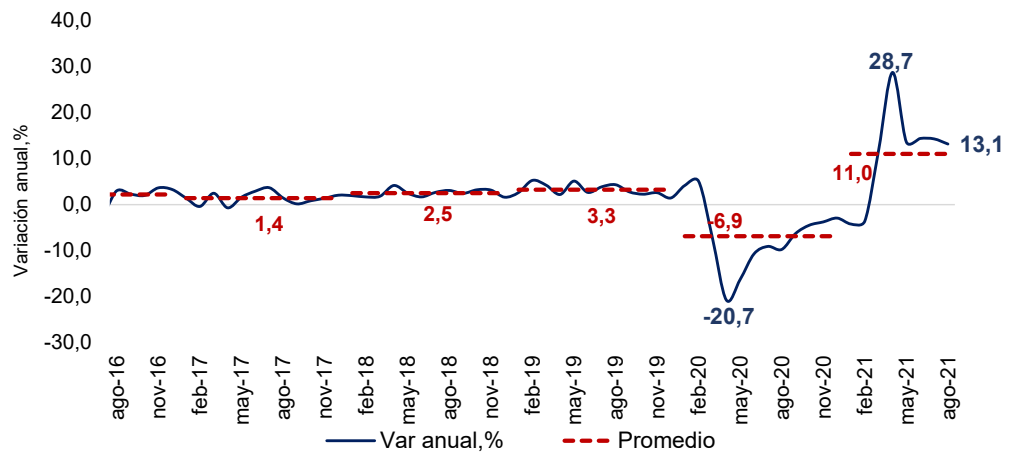
Temas en esta edición:

1. Indicador de Seguimiento a la Economía – Agosto
2. Remesas – Septiembre
3. Precios de los *Commodities*
4. Variables Financieras
5. Tasas de Interés

Indicador de Seguimiento a la Economía (ISE) – Agosto

En agosto de 2021 el ISE en su serie original se ubicó en 114,9, lo que representó un incremento de 13,2% respecto al mismo mes de 2020 y una variación intermensual de 2,0%. En su serie corregida de efecto estacional y calendario, el ISE de agosto se ubicó en 112,8, lo que representó un incremento de 12,8% relativo a agosto de 2020 y una variación de -1,9% respecto a julio de 2021.

Gráfico 1. Indicador de Seguimiento a la Economía (ISE)
(Variación Anual, %)

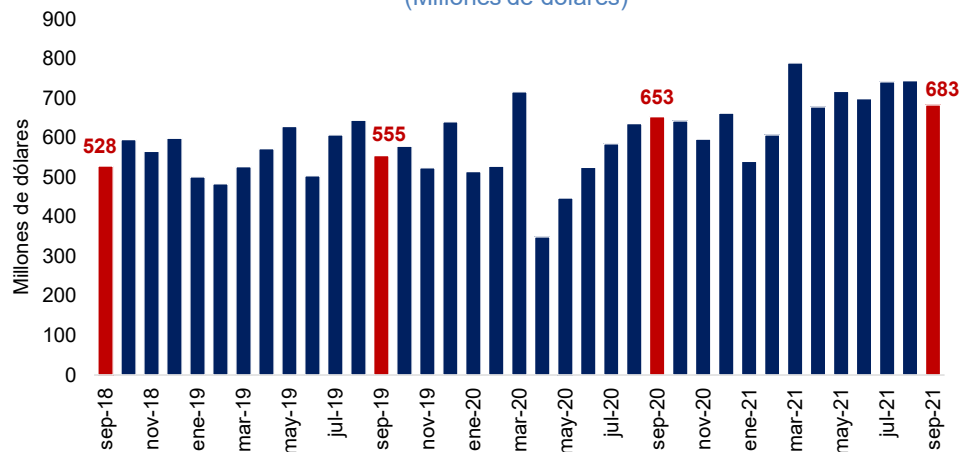


Fuente: DANE.

Remesas - Septiembre

En septiembre, el ingreso de remesas a precios corrientes se ubicó en \$682,8 millones de dólares, lo que implicó un incremento de 4,6% con respecto al mismo mes de 2020 (\$653 millones de dólares) (Gráfico 2) y un decrecimiento de 8,3% frente a agosto. En el año corrido enero-septiembre las remesas se ubicaron en \$ 6.200 millones de dólares, esto es 25,2% más que el mismo periodo del año anterior (\$4.954 millones de dólares).

Gráfico 2. Ingreso de Remesas
(Millones de dólares)



Fuente: Banco de la República.

Bitácora Semanal

25 de Octubre de 2021

Semana 42



El 22 de octubre, el índice del mercado bursátil colombiano disminuyó 1,86% respecto a la semana anterior y se ubicó en 1.399,64.

Índice MSCI COLCAP



Fuente: Bolsa de Valores de Colombia

La tasa de cambio se ubicó en \$3.783,30 el 22 de octubre, con una desvalorización de 0,75% frente a la semana anterior.

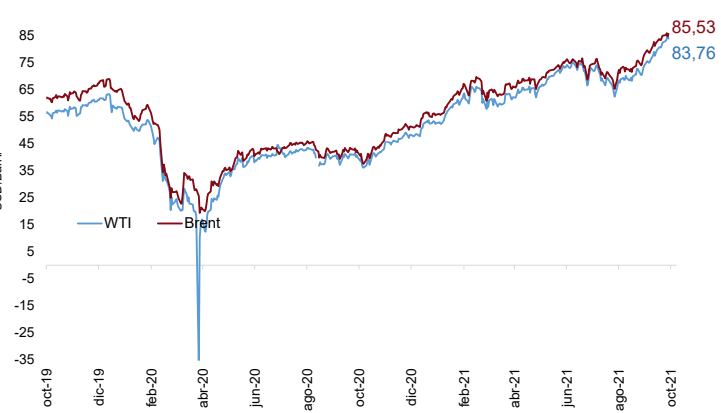
Tasa de cambio COP/USD



Fuente: Banco de la República

El 22 de octubre, el precio del petróleo WTI se ubicó en 83,76 USD/barril, mientras que el Brent registró un valor de 85,53 USD/barril. Esto representó una variación semanal de 1,80% y 0,79% respectivamente.

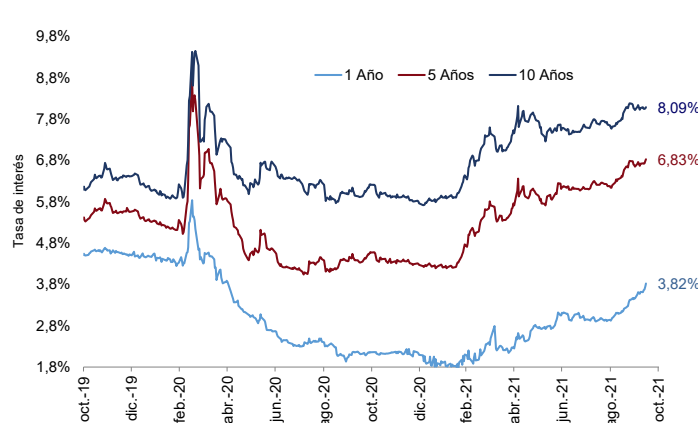
Precio del petróleo (USD/barril)



Fuente: Bloomberg.

El 15 de octubre, las tasas de los TES a 1 año, 5 años y 10 años aumentaron 0,20 pps, 0,11 pps y 0,02 pps respectivamente, frente a la semana anterior.

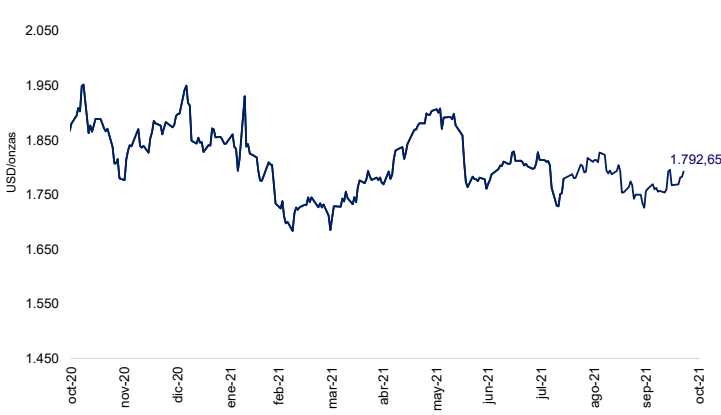
Tasas Cero Cupón a término (%)



Fuente: Banco de la República.

El 22 de octubre el precio del oro registró un incremento semanal de 1,42% registrando un valor de 1.792,65 USD/onza.

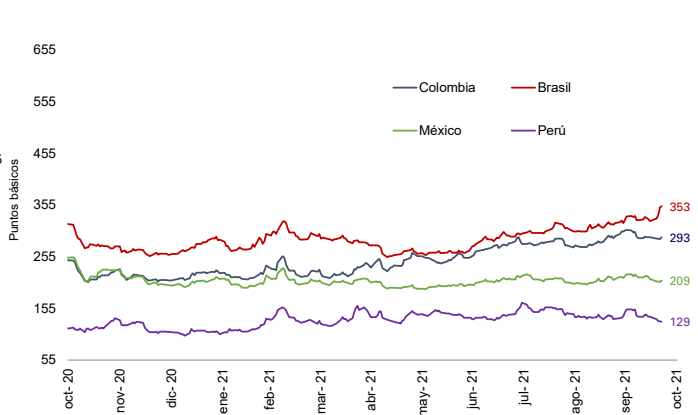
Precio del oro (USD/onza)



Fuente: Bloomberg.

El 22 de octubre, el indicador de riesgo país disminuyó 3 pbs y 10 pbs para México y Perú, respectivamente. Para Colombia el indicador se mantuvo constante y para Brasil subió 29 pbs frente a la semana anterior.

EMBI



Fuente: JP Morgan

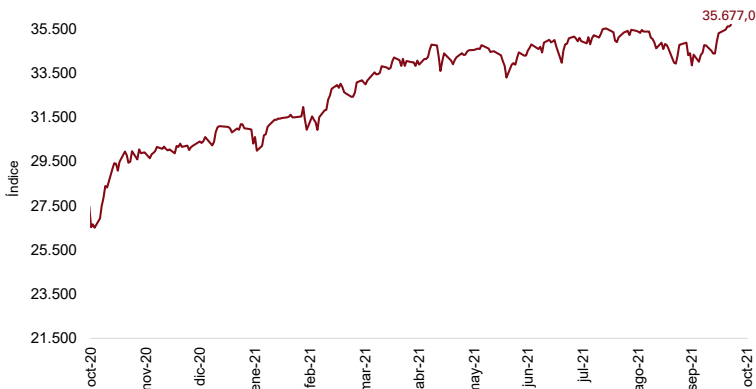
Bitácora Semanal

25 de Octubre de 2021

Semana 42

El 22 de octubre, el índice bursátil Dow Jones aumentó 1,08% frente a la semana anterior y se ubicó en 35.677,0.

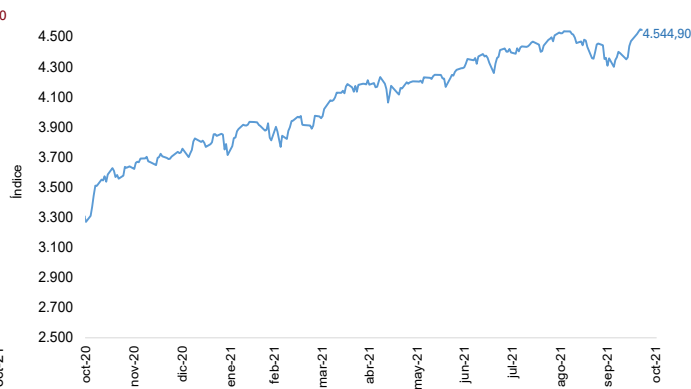
Índice Dow Jones (DJI)



Fuente: Bloomberg.

El 22 de octubre, el índice bursátil S&P500 registró un incremento semanal de 1,64% y se ubicó en 4.544,90.

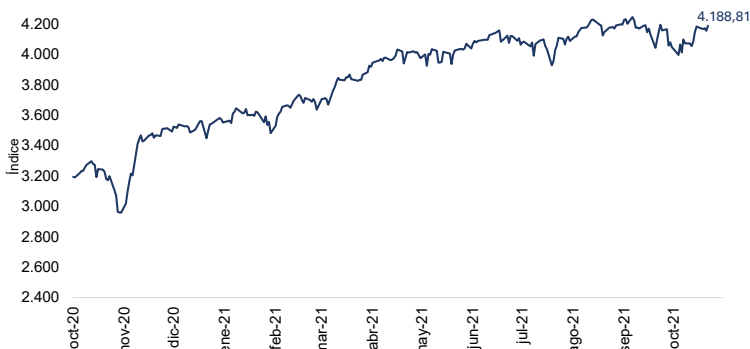
Índice S&P 500



Fuente: Bloomberg.

El 22 de octubre, el índice bursátil Euro Stoxx 50 mostró un incremento semanal de 0,14% y se ubicó en 4.188,81.

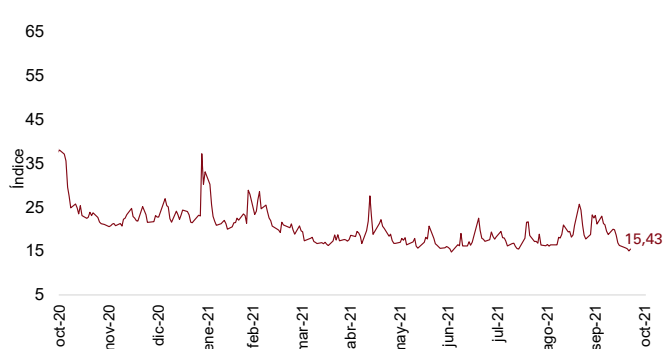
Índice Euro Stoxx 50



Fuente: Bloomberg.

El 22 de octubre, el índice VIX mostró una reducción semanal de 5,34%, reflejando una disminución en las expectativas de volatilidad del mercado internacional de renta variable.

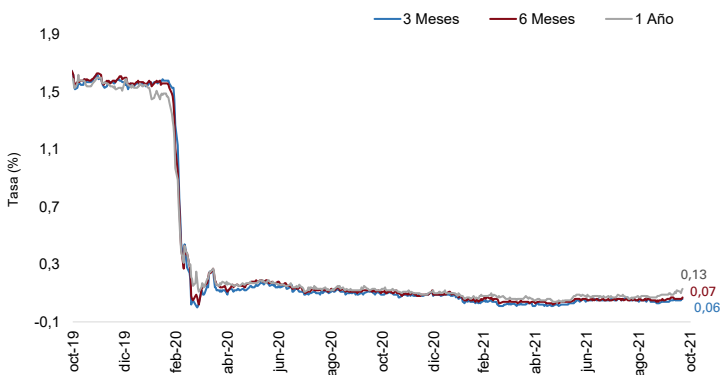
Índice VIX (CBOE)



Fuente: CBOE.

El 22 de octubre las tasas de rendimiento de los bonos del tesoro a 3 meses, a 6 meses y a 12 meses disminuyeron 1 pb frente a la semana anterior.

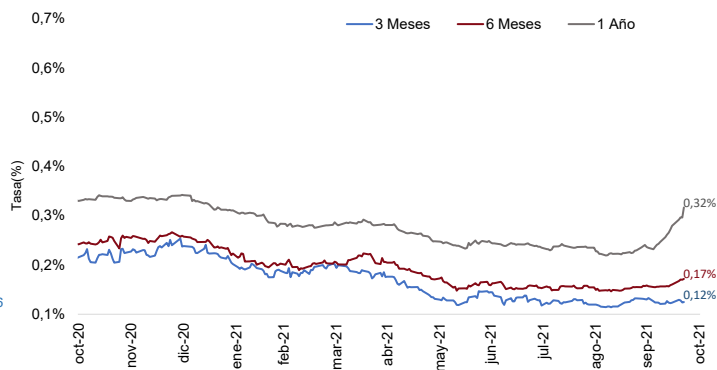
Tasas de rendimiento de los Bonos del Tesoro EE.UU



Fuente: U.S Treasury.

El 22 de octubre, la tasa LIBOR en el plazo de 3 meses se mantuvo constante frente a la semana anterior, mientras que la tasa a 6 meses se incrementó 1 pbs y la tasa a 1 año se incrementó 4 pbs.

Tasa LIBOR



Fuente: Banco de la República.