

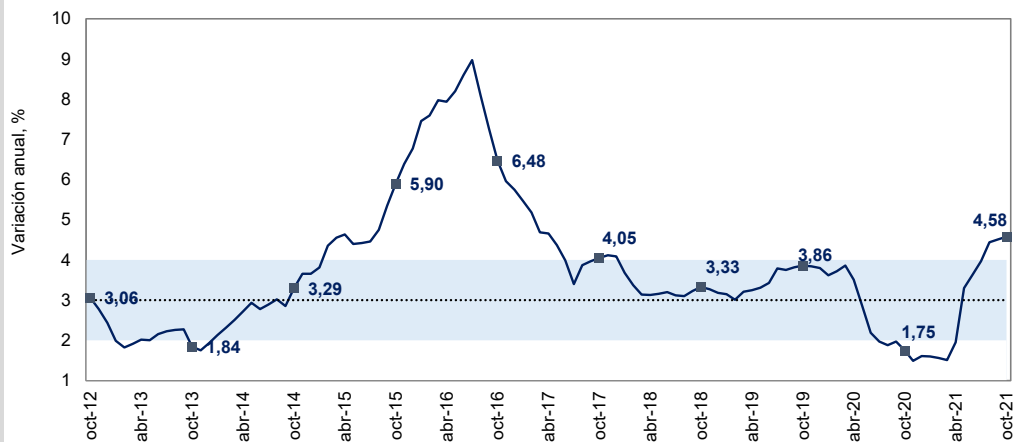
## Temas en esta edición:

1. Índice de Precios al Consumidor – Octubre
2. Exportaciones – Septiembre
3. Precios de los *Commodities*
4. Variables Financieras
5. Tasas de Interés

### Índice de Precios al Consumidor (IPC) – Octubre

En octubre, el IPC registró una variación anual de 4,58%, resultado que representa un incremento de 2,83 pps respecto al mismo mes del año pasado (Gráfico 2). Relativo al mes de septiembre, el incremento mensual en el mes de octubre fue de 0,01%, lo que se explica principalmente por las divisiones de alimentos y bebidas no alcohólicas (0,89%) y alojamiento, agua, electricidad, gas y otros combustibles (0,29%).

**Gráfico 1. Inflación anual y rango objetivo**  
(Variación Anual, %)

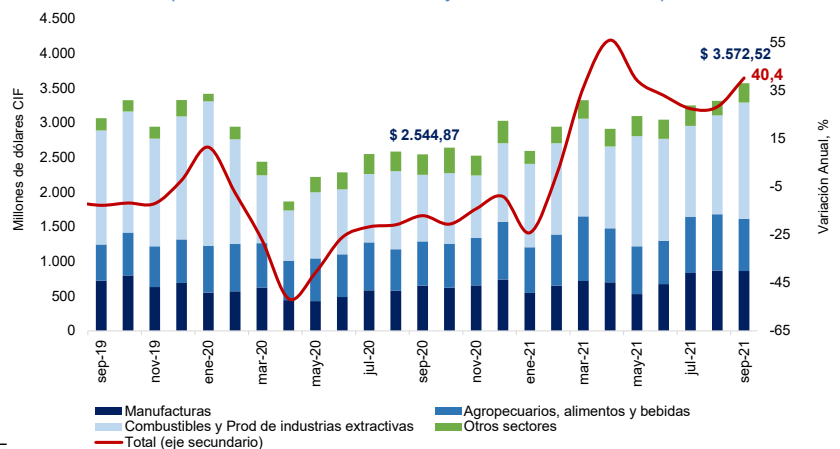


Fuente: DANE.

### Exportaciones - Septiembre

Las ventas externas del país en septiembre fueron US\$3.572,52 millones FOB, lo que representa una variación anual de 40,4% y un incremento de 7,7% frente al mes de agosto (Gráfico 2). Esta variación anual se explica principalmente por el incremento de 74,8% en el grupo de combustibles y productos de industrias extractivas, seguido por el crecimiento de 32,2% en las manufacturas. Asimismo, se observó un incremento anual de 18,0% en el grupo de agropecuarios, alimentos y bebidas. Para el último mes, las exportaciones de combustibles y productos de las industrias extractivas participaron con 47,0% del valor FOB total de las exportaciones, seguidas por las de manufacturas (24,2%), agropecuarios, alimentos y bebidas (21,0%) y otros sectores (7,8%).

**Gráfico 2. Exportaciones según uso o destino económico (CUODE)**  
(Millones de dólares FOB y variación anual, %)



Fuente: DANE.

# Bitácora Semanal

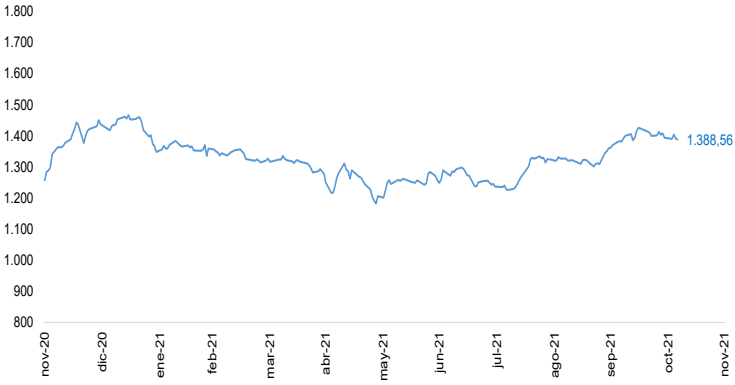
## 8 de Noviembre de 2021

### Semana 44



El 5 de noviembre, el índice del mercado bursátil colombiano disminuyó 0,39% respecto a la semana anterior y se ubicó en 1.388,56.

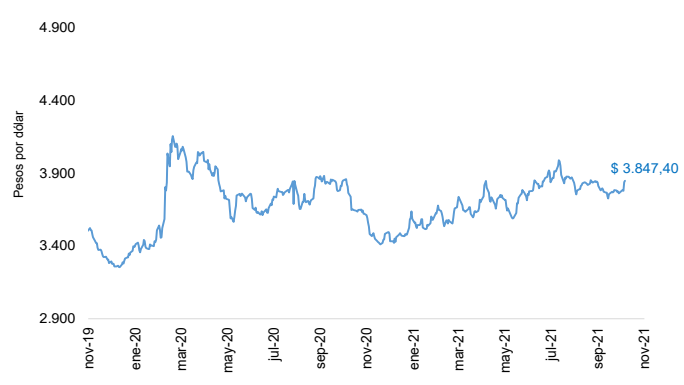
**Índice MSCI COLCAP**



Fuente: Bolsa de Valores de Colombia

La tasa de cambio se ubicó en \$3.847,40 el 5 de noviembre, con una desvalorización de 2,16% frente a la semana anterior.

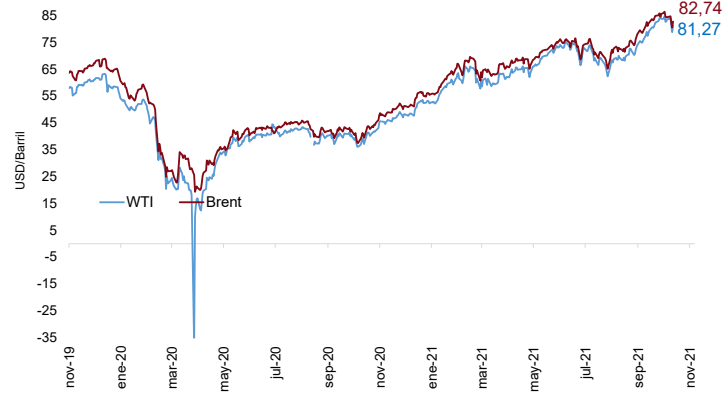
**Tasa de cambio COP/USD**



Fuente: Banco de la República

El 5 de noviembre, el precio del petróleo WTI se ubicó en 81,27 USD/barril, mientras que el Brent registró un valor de 82,74 USD/barril. Esto representó una variación semanal de -2,75% y -1,94% respectivamente.

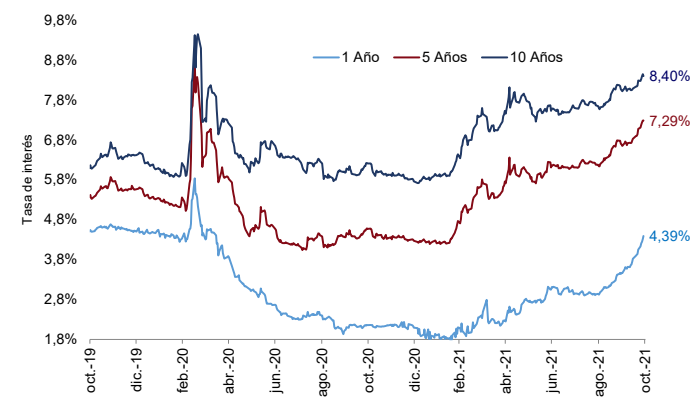
**Precio del petróleo (USD/barril)**



Fuente: Bloomberg.

El 29 de octubre, las tasas de los TES a 1 año, 5 años y 10 años aumentaron 0,34 pps, 0,21 pps y 0,11 pps respectivamente, frente a la semana anterior.

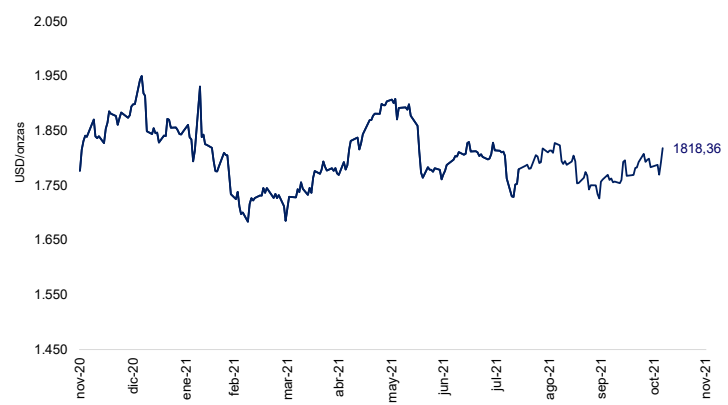
**Tasas Cero Cupón a término (%)**



Fuente: Banco de la República.

El 5 de noviembre el precio del oro registró un incremento semanal de 1,96% registrando un valor de 1.818,36 USD/onza.

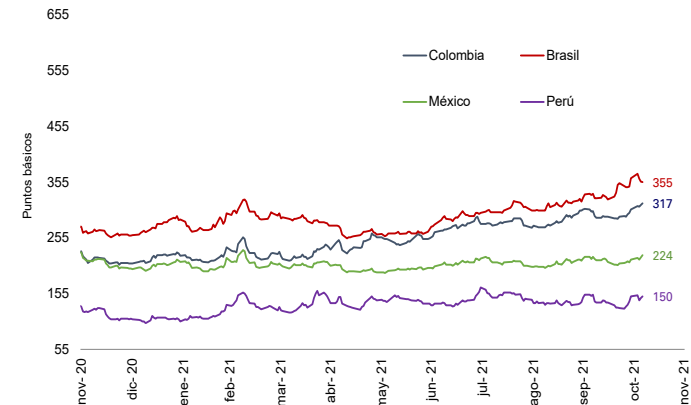
**Precio del oro (USD/onza)**



Fuente: Bloomberg.

El 5 de noviembre, el indicador de riesgo país aumentó 11 pbs para Colombia y 8 pbs para México frente a la semana anterior, mientras que disminuyó 7 pbs para Brasil y se mantuvo constante para Perú.

**EMBI**



Fuente: JP Morgan

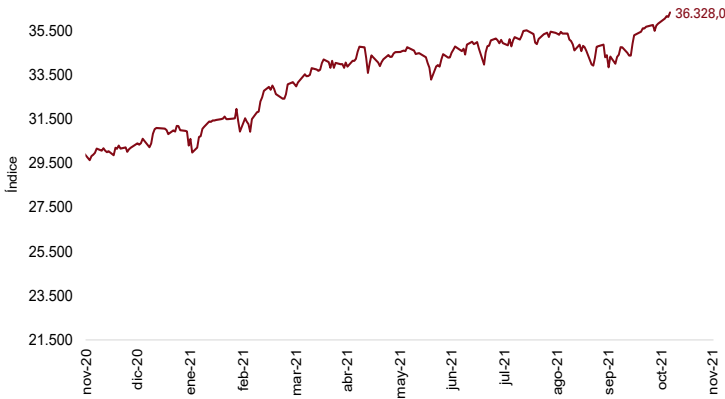
# Bitácora Semanal

## 8 de Noviembre de 2021

### Semana 44

El 5 de noviembre, el índice bursátil Dow Jones aumentó 1,42% frente a la semana anterior y se ubicó en 36.328,0.

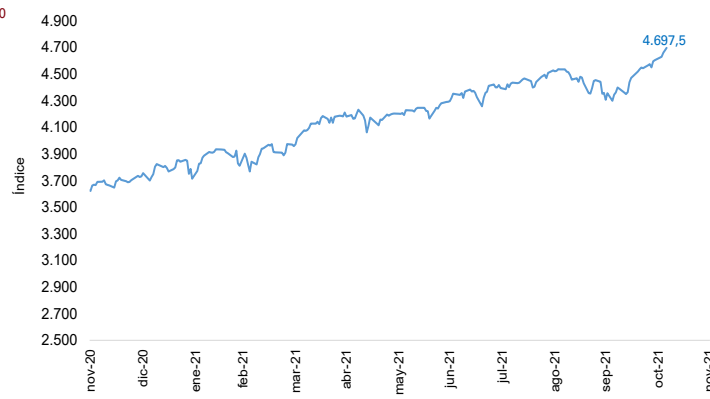
**Índice Dow Jones (DJI)**



Fuente: Bloomberg.

El 5 de noviembre, el índice bursátil S&P500 registró un incremento semanal de 2,0% y se ubicó en 4.697,5.

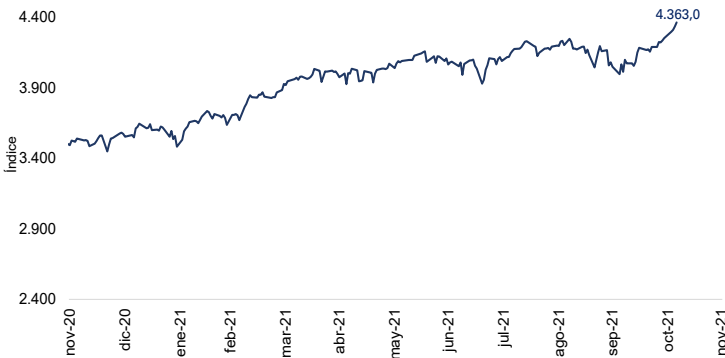
**Índice S&P 500**



Fuente: Bloomberg.

El 5 de noviembre, el índice bursátil Euro Stoxx 50 mostró un incremento semanal de 2,65% y se ubicó en 4.363,0.

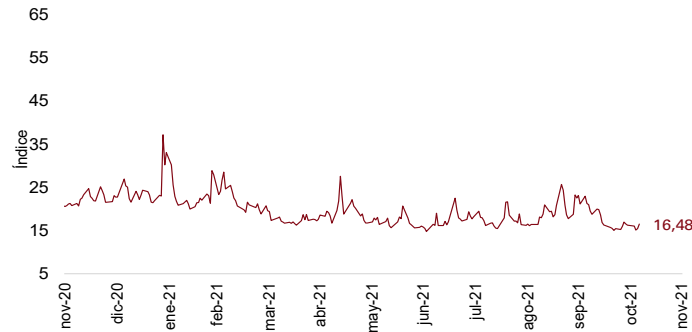
**Índice Euro Stoxx 50**



Fuente: Bloomberg.

El 5 de noviembre, el índice VIX mostró un incremento semanal de 1,35%, reflejando un aumento en las expectativas de volatilidad del mercado internacional de renta variable.

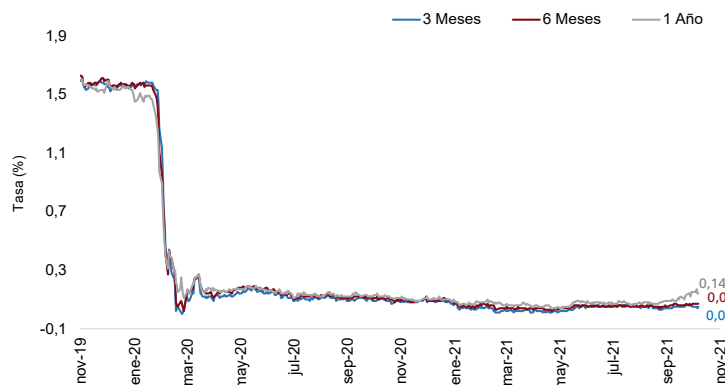
**Índice VIX (CBOE)**



Fuente: CBOE.

El 5 de noviembre la tasa de rendimiento de los bonos del tesoro a 1 año disminuyó 1 pb, mientras que la tasa a 3 y 6 meses se mantuvo constante frente a la semana anterior.

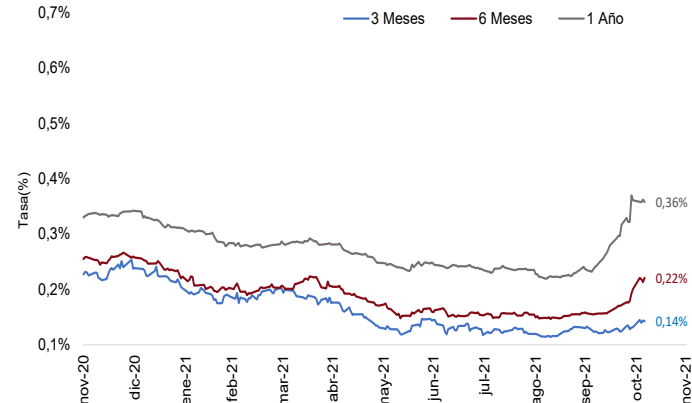
**Tasas de rendimiento de los Bonos del Tesoro EE.UU**



Fuente: U.S Treasury.

El 5 de noviembre, la tasa LIBOR en el plazo de 3 meses incrementó 1 pb, la tasa a 6 meses incrementó 2 pbs y la tasa a 1 permaneció constante frente a la semana anterior.

**Tasa LIBOR**



Fuente: Banco de la República.