

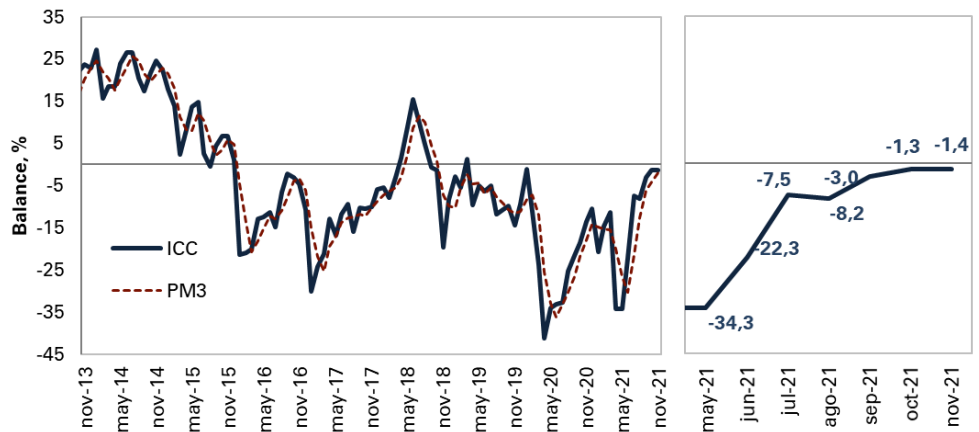
Temas en esta edición:

1. Encuesta de Opinión del Consumidor - Noviembre
2. Exportaciones - Octubre
3. Precios de los *Commodities*
4. Variables Financieras
5. Tasas de Interés

Encuesta de Opinión del Consumidor - Noviembre

En noviembre, el Índice de Confianza del Consumidor (ICC) registró un balance de -1,4%, representando una reducción de 0,1 pps frente al mes anterior. Este resultado obedeció principalmente a una caída de 4,2 pps en el Índice de Expectativas del Consumidor, mientras que se observó un aumento de 6,1 pps en el Índice de Condiciones Económicas. La confianza de los consumidores disminuyó en los niveles socioeconómicos alto y bajo; en contraste, subió en el estrato medio

Gráfico 1. Índice de Confianza al Consumidor (ICC)
(Balance, %)

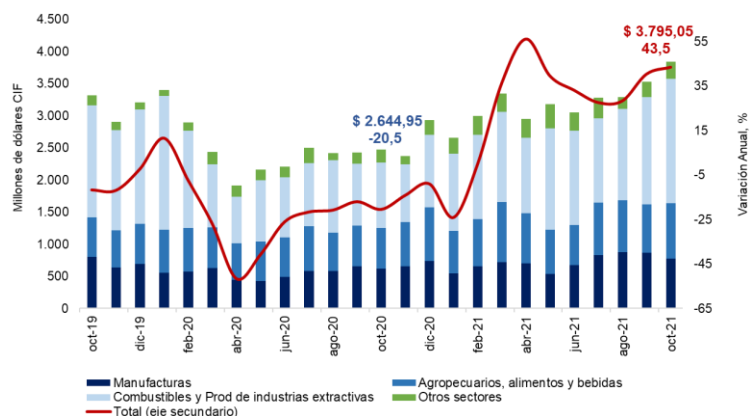


Fuente: Fedesarrollo.

Exportaciones - Octubre

Las ventas externas del país en octubre fueron US\$3.795,05 millones FOB a precios corrientes, lo que representa una variación anual de 43,5% y un aumento de 6,2% frente al mes de septiembre (Gráfico 2). El incremento anual se explica principalmente por el aumento de 90,1% en las exportaciones de combustibles y productos de las industrias extractivas (34,6 pps de contribución), seguido por el aumento de 35,8% del grupo de agropecuarios, alimentos y bebidas (8,6 pps de contribución). De otra parte, en cuanto a participación, los combustibles y productos de las industrias extractivas representaron el 51,0% del valor FOB total de las exportaciones, seguido por agropecuarios, alimentos y bebidas (22,7%), las manufacturas (20,4%) y otros sectores (5,9%).

Gráfico 2. Exportaciones según uso o destino económico (CUODE)
(Millones de dólares FOB y variación anual, %)



Fuente: Dane.

Bitácora Semanal

13 de Diciembre de 2021

Semana 49



El 10 de diciembre, el índice del mercado bursátil colombiano disminuyó 2,99% respecto a la semana anterior y se ubicó en 1.389,16.

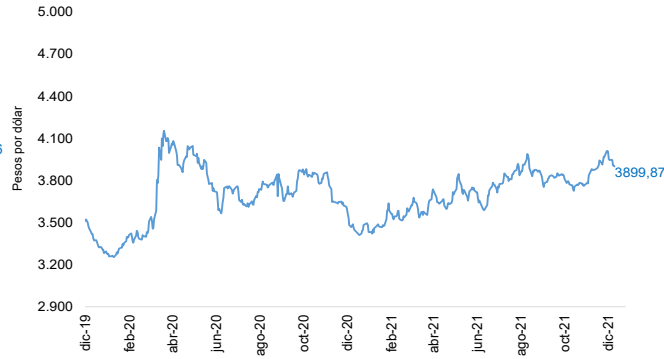
Índice MSCI COLCAP



Fuente: Bolsa de Valores de Colombia

La tasa de cambio se ubicó en \$3.899,87 el 10 de diciembre, con una valorización de 1,15% frente a la semana anterior.

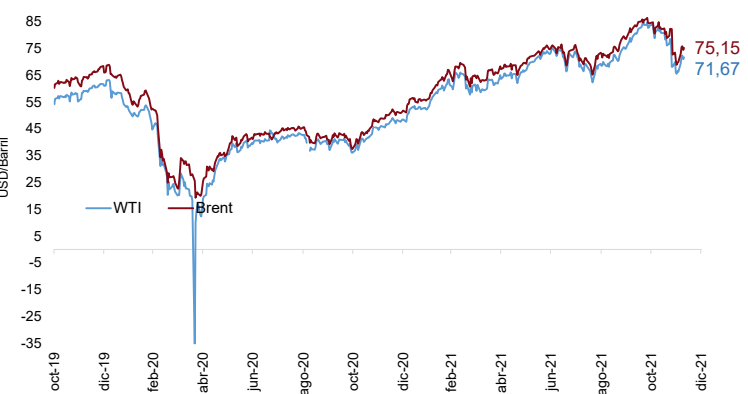
Tasa de cambio COP/USD



Fuente: Banco de la República

El 10 de diciembre, el precio del petróleo WTI se ubicó en 71,67 USD/barril, mientras que el Brent registró un valor de 75,15 USD/barril. Esto representó una variación semanal de 8,16% y 7,54% respectivamente.

Precio del petróleo (USD/barril)



Fuente: Bloomberg.

El 10 de diciembre el precio del oro registró una reducción semanal de 0,03% registrando un valor de 1.782,84 USD/onza.

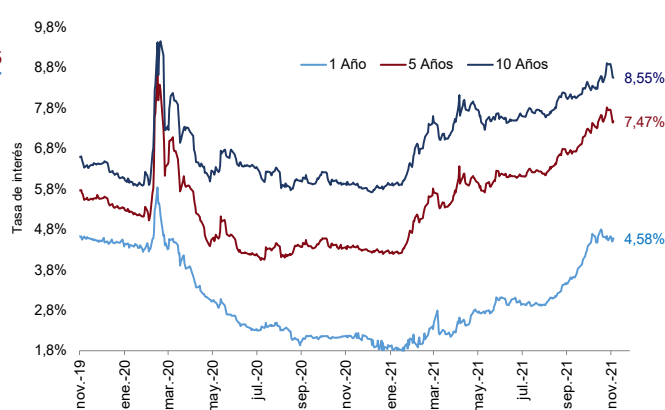
Precio del oro (USD/onza)



Fuente: Bloomberg.

El 3 de diciembre, la tasa de los TES a 1 año se incrementó 5 pbs, mientras que las tasas a 5 años y 10 años disminuyeron 28 pbs y 33 pbs respectivamente frente a la semana anterior.

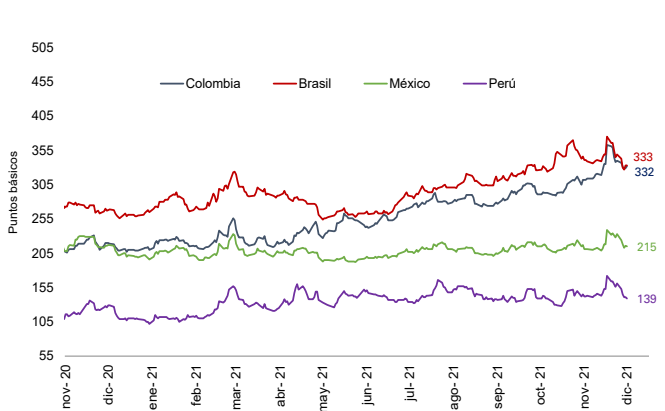
Tasas Cero Cupón a término (%)



Fuente: Banco de la República.

El 10 de diciembre, el indicador de riesgo país disminuyó 8 pbs para Colombia, 16 pbs para Brasil, 18 pbs para México y 22 pbs para Perú frente a la semana anterior.

EMBI



Fuente: JP Morgan

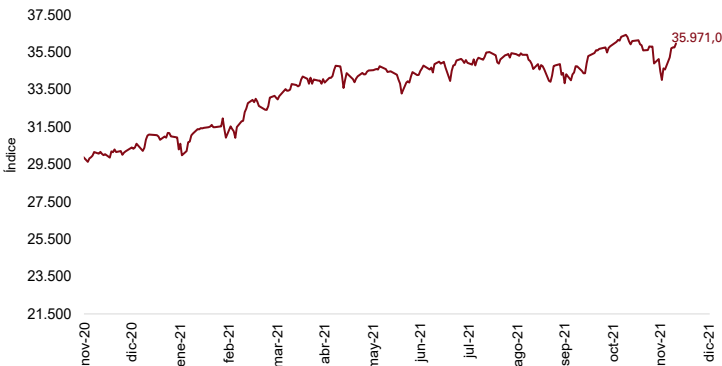
Bitácora Semanal

13 de Diciembre de 2021

Semana 49

El 10 de diciembre, el índice bursátil Dow Jones aumentó 4,02% frente a la semana anterior y se ubicó en 35.971.

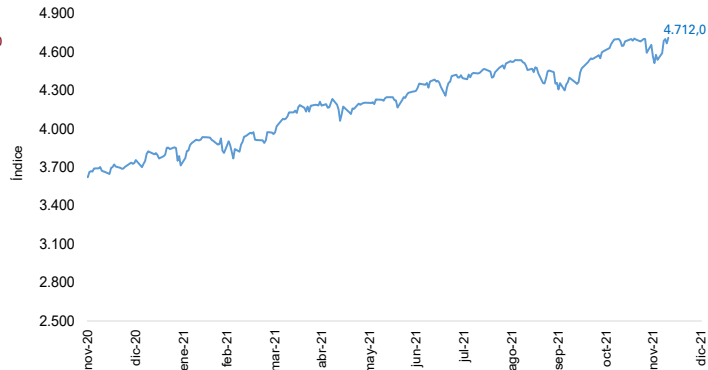
Índice Dow Jones (DJI)



Fuente: Bloomberg.

El 10 de diciembre, el índice bursátil S&P500 registró un incremento semanal de 3,82% y se ubicó en 4.712.

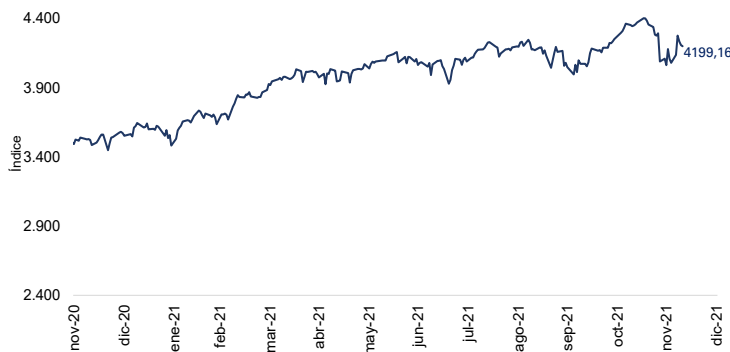
Índice S&P 500



Fuente: Bloomberg.

El 10 de diciembre, el índice bursátil Euro Stoxx 50 mostró un incremento semanal de 2,92% y se ubicó en 4.199,16.

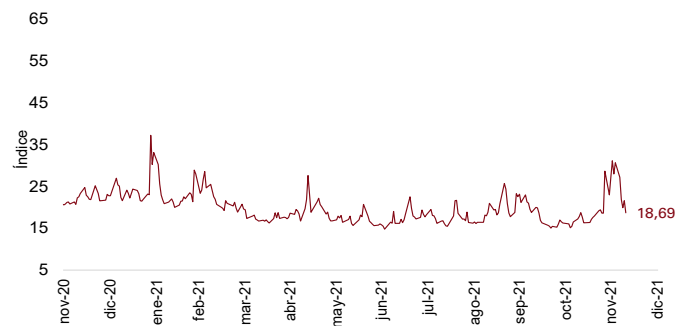
Índice Euro Stoxx 50



Fuente: Bloomberg.

El 10 de diciembre, el índice VIX mostró una disminución semanal de 39,06%, reflejando una reducción en las expectativas de volatilidad del mercado internacional de renta variable.

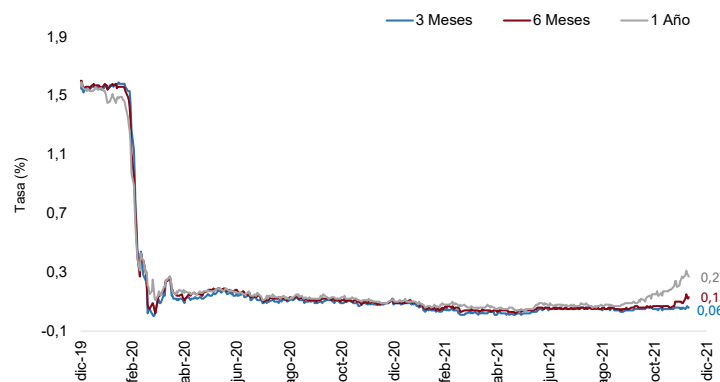
Índice VIX (CBOE)



Fuente: CBOE.

El 10 de diciembre la tasa de rendimiento de los bonos del tesoro a 3 meses se mantuvo constante, la tasa a 6 meses aumentó 4 pbs y la tasa a 1 año aumentó 1 pbs frente a la semana anterior.

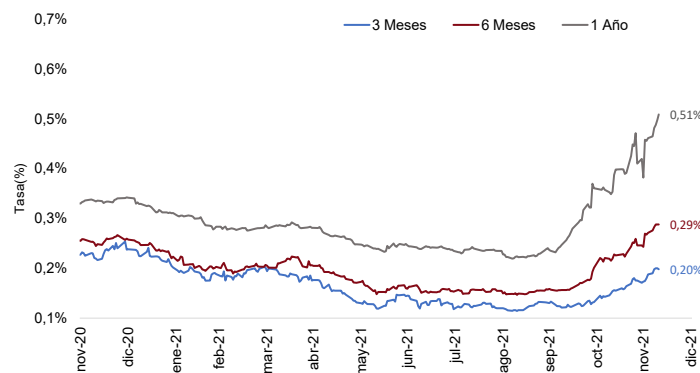
Tasas de rendimiento de los Bonos del Tesoro EE.UU



Fuente: U.S Treasury.

El 10 de noviembre, la tasa LIBOR en el plazo de 3 meses se incrementó 1 pbs, la tasa a 6 meses se incrementó 2 pbs y la tasa a 1 año se incrementó 5 pbs frente a la semana anterior.

Tasa LIBOR



Fuente: Banco de la República.