

Boletín

Encuesta de Opinión Empresarial

Resultados diciembre de 2010

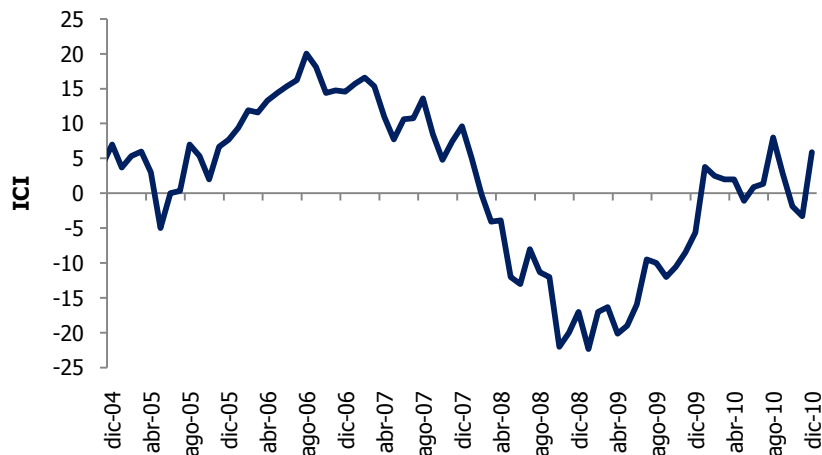


La confianza industrial se recupera, la confianza comercial se mantiene estable y mejoran levemente las expectativas de empleo

La confianza industrial se reaviva y vuelve a terreno positivo

Según los resultados de la última Encuesta de Opinión Empresarial (EOE) de Fedesarrollo realizada en diciembre de 2010, el Índice de Confianza Industrial (ICI) se incrementó 9,16 puntos entre noviembre y diciembre de 2010, situándose en 5,88%. La confianza industrial mostró un aumento de 11,5 puntos porcentuales frente al mismo mes del año 2009. Este índice ha anticipado el comportamiento de la producción industrial de manera acertada; desde el año 2001 el coeficiente de correlación entre el índice de Confianza Industrial y el Índice de Producción Industrial (IPI) Real reportado por el DANE es 0,79.

Índice de Confianza Industrial



Fuente: Encuesta de Opinión Empresarial (EOE) - Fedesarrollo.

El ICI está compuesto por tres elementos: el volumen actual de pedidos, el nivel de existencias¹ y las expectativas de producción para el próximo trimestre. La mejora en la confianza industrial durante el mes de diciembre, luego de tres meses con tendencia

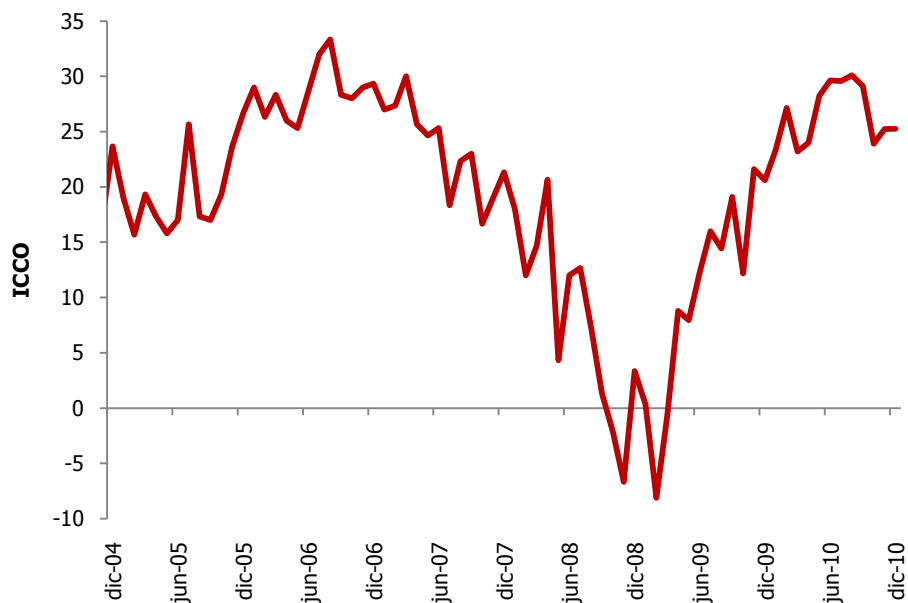
¹ Tanto a los industriales como a los comerciantes se les pregunta si el nivel de existencias es alto, bajo o normal y el balance es la diferencia entre el porcentaje de encuestados que respondieron "alto" y aquellos que señalaron "bajo." Una disminución en el balance de la pregunta equivale a una mejoría.

decreciente, se explica en gran medida por la notable mejora en las expectativas de producción para los próximos 3 meses, que pasaron de 2,3% a 28,7% entre noviembre y diciembre. También mejoraron las expectativas sobre el nivel de existencias, que disminuyeron 7,8 puntos porcentuales al pasar de un balance de 1,6% en noviembre a -6,2% en diciembre de 2010. En sentido contrario, el balance de la pregunta “considera que el volumen actual de pedidos que tienen por atender es alto, normal o bajo” disminuyó 6,6 puntos porcentuales, pasando de -10,6% a -17,2%, todavía 18,5 puntos por encima del observado en diciembre de 2009.

La confianza de los comerciantes se mantiene estable, en un buen nivel

Los resultados de la última EOE muestran que en diciembre hubo un aumento casi imperceptible de la confianza comercial. El Índice de Confianza Comercial (ICCO) aumentó 0,04 puntos porcentuales, de un balance de 25,22% en noviembre a 25,26% en diciembre del año 2010. Comparando este resultado con el mismo mes del año 2009, se registra un aumento de 4,7 puntos porcentuales. El ICCO ha anticipado correctamente el comportamiento del Índice de Comercio al por Menor Sin Combustibles reportado por el DANE; desde 2000 la correlación entre ambos es 0,70.

Índice de Confianza Comercial



Fuente: Encuesta de Opinión Empresarial (EOE) - Fedesarrollo.

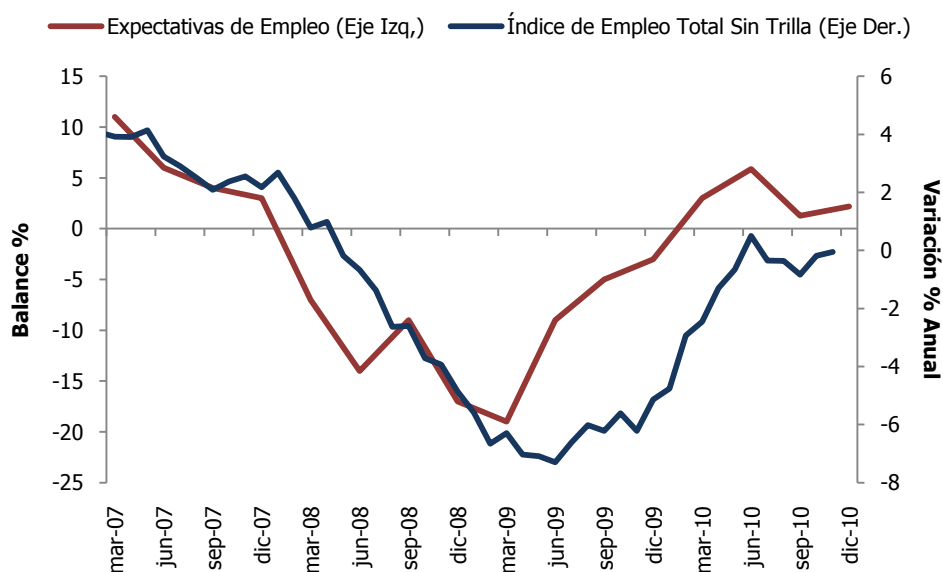
El ICCO tiene tres componentes: el nivel de existencias, las expectativas frente a la situación económica para el próximo semestre y la percepción de la situación económica actual. El aumento de 0,04 puntos porcentuales en el ICCO en diciembre obedece a la mejora en la percepción de la situación actual: el balance de la pregunta “Considera que la situación económica actual de su empresa o negocio es buena, mala o aceptable”, aumentó 6,5 puntos entre noviembre y diciembre, al pasar de 37,7% a 44,2%. Mientras que en noviembre 48,7% de los encuestados pensaba que la situación era buena y 11,1% pensaba que era mala, en diciembre los porcentajes respectivos fueron 51,2 y 7. De igual forma, las expectativas de la situación económica a 6 meses

vista pasaron de 40,6 a 43,3%. En contraste, el componente de existencias del índice de confianza del sector comercio, que se incrementó 9,1 puntos porcentuales al pasar de 2,6% a 11,7% en el último mes de 2010, aminoró los efectos positivos de los dos componentes ya mencionados

Las expectativas de empleo en el sector industrial lucen ligeramente mejor

El módulo especial de diciembre de 2010 incluye preguntas para los industriales acerca de empleo y contrabando. Los resultados sugieren una muy leve mejora en las expectativas de empleo: el balance de la pregunta “descontando las fluctuaciones estacionales normales, se puede prever que en los próximos tres meses el número de personas empleadas en la producción aumentará, disminuirá o se mantendrá aproximadamente igual” pasó de 1,3% en el tercer trimestre de 2010 a 2,2% en el cuarto trimestre. Las expectativas de empleo y el Índice de Empleo Total sin Trilla de la Industria reportado por el DANE se comportan de manera similar; desde el primer trimestre de 2007 la correlación entre ambas series es 0,70.

Índice de Empleo y Expectativas de Empleo



Fuente: Encuesta de Opinión Empresarial (EOE) – Fedesarrollo. DANE.

Por otra parte, la percepción de contrabando desmejoró ligeramente: el balance de la pregunta “si considera que el contrabando que se presenta en actividades similares a las que realiza su empresa en el último trimestre fue mayor, igual o menor que el del trimestre anterior” pasó de 1,1% en el tercer trimestre de 2010 a 2,2% durante el cuarto trimestre. Al comparar este resultado con el obtenido en diciembre de 2009 se observa que la percepción de contrabando se redujo 4,2 puntos porcentuales.



Suscripción a Encuestas Fedesarrollo
Tel. (571) 3259777 Ext. 340
e-mail: comercial@fedesarrollo.org.co
Calle 78 N° 9-91 / Bogotá D.C. - Colombia
www.fedesarrollo.org.co