

Bitácora Semanal

25 de abril de 2022

Semana 17



Dirección de Análisis
Macroeconómico y Sectorial

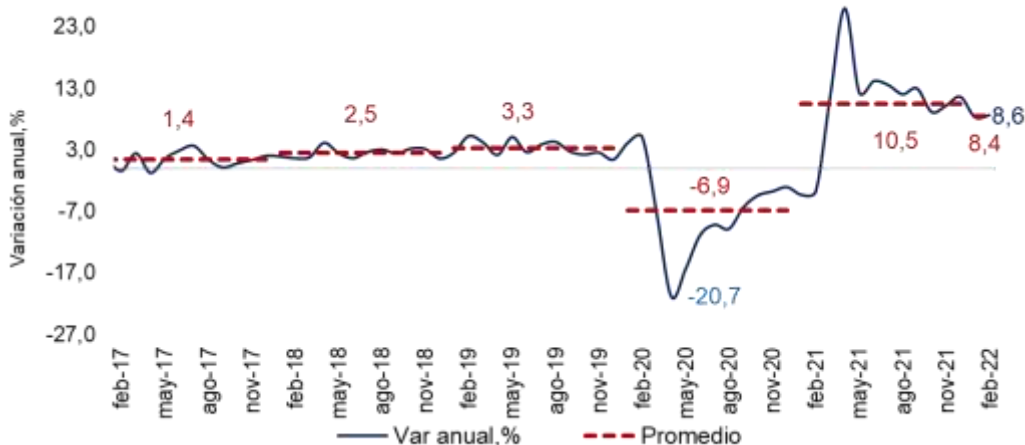
Temas en esta edición:

1. Indicador de Seguimiento a la Economía – Febrero
2. Importaciones - Febrero
3. Precios de los *Commodities*
4. Variables Financieras
5. Tasas de Interés

Indicador de Seguimiento a la Economía (ISE) - Febrero

En febrero de 2022 el ISE en su serie original se ubicó en 110,4, lo que representó un incremento de 8,6% respecto al mismo mes de 2021 y una variación intermensual de 1,1%. En su serie corregida de efecto estacional y calendario, el ISE de febrero se ubicó en 118,2, lo que representó una contracción de 7,8% relativo a febrero de 2021 y una variación de 1,29% respecto a enero 2022.

Gráfico 1. Indicador de Seguimiento a la Economía (ISE)
(Variación Anual, %)



Fuente: DANE.

Importaciones - Febrero

En febrero las importaciones fueron US\$5.826,68 millones CIF y presentaron una variación de 49,2% con respecto al mismo mes de 2021 (Gráfico 2). Por otra parte, frente al mes anterior presentaron una disminución de 3,7%, lo cual es explicado principalmente por una caída de 13,4% en la importación de combustibles y productos de industrias extractivas. Las importaciones de manufacturas participaron con 77,5% del valor CIF total de las importaciones, seguido por productos agropecuarios, alimentos y bebidas con 12,3%, combustibles y productos de las industrias extractivas con 10,0% y otros sectores con 0,1%.

Gráfico 2. Importaciones según uso o destino económico (CUODE)
(Millones de dólares CIF y variación anual, %)



Fuente: DANE.

Bitácora Semanal

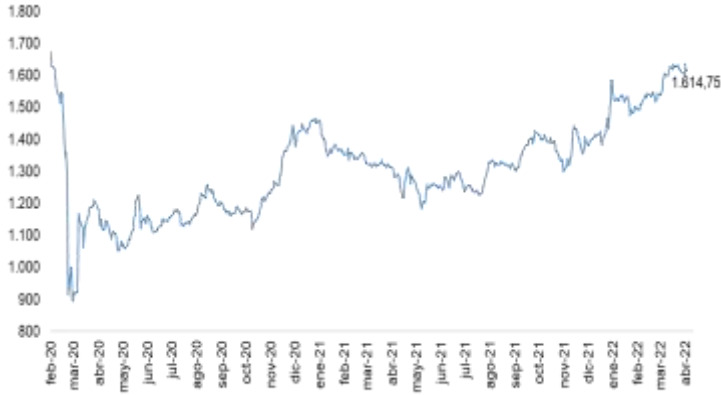
25 de abril de 2022

Semana 17



El 22 de abril, el índice del mercado bursátil colombiano disminuyó 0,02% respecto a la semana anterior y se ubicó en 1.614,75.

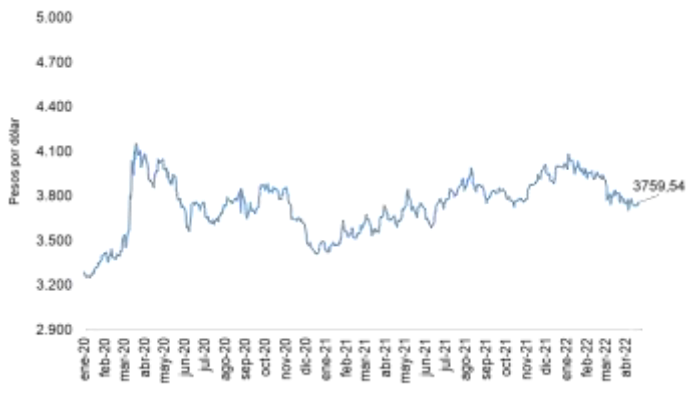
Índice COLCAP



Fuente: Bolsa de Valores de Colombia

La tasa de cambio se ubicó en \$3.759,54 el 22 de abril, con una depreciación de 0,6% frente a la semana anterior.

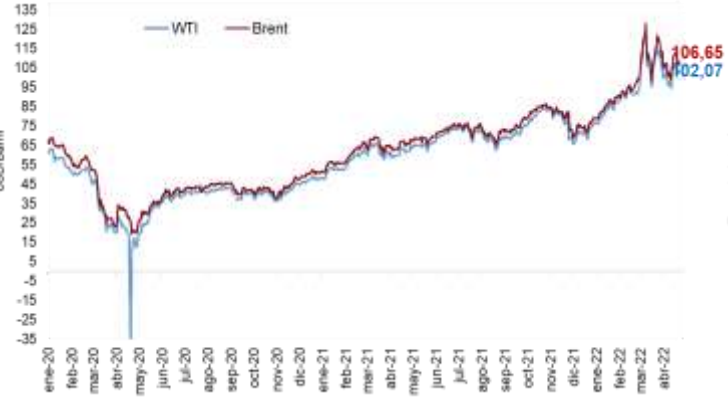
Tasa de cambio COP/USD



Fuente: Banco de la República

El 22 de abril, el precio del petróleo WTI disminuyó a 102,07 USD/barril, mientras que el Brent registró un valor de 106,65 USD/barril. Esto representó una variación semanal de -4,56% y -4,52% respectivamente.

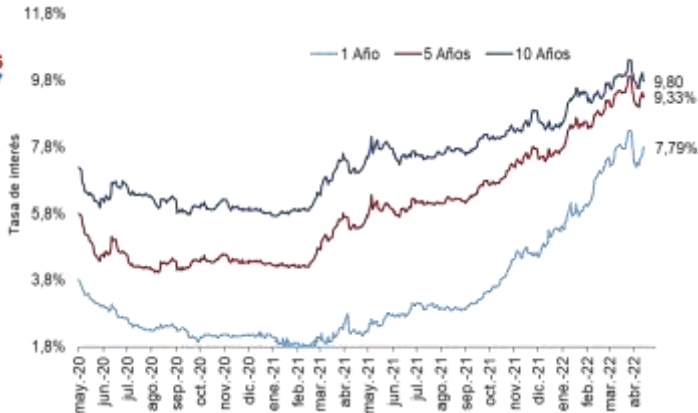
Precio del petróleo (USD/barril)



Fuente: Bloomberg.

El 13 de abril, las tasas de los TES a 1 y 5 años aumentaron 37 pbs y 9 pbs respectivamente, mientras que la tasa a 10 años disminuyó 3 pbs frente a la semana anterior.

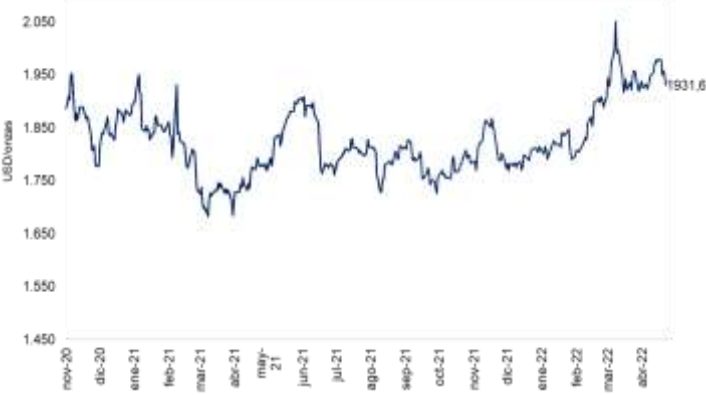
Tasas Cero Cupón a término (%)



Fuente: Banco de la República.

El 22 de abril el precio del oro registró una disminución semanal de 2,36% respecto a la semana anterior, registrando un valor de 1.931,6 USD/onza.

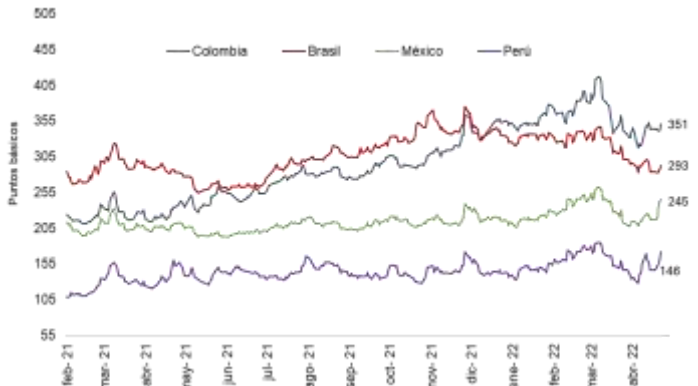
Precio del oro (USD/onza)



Fuente: Bloomberg.

El 22 de abril, el indicador de riesgo país tuvo un incremento para México, Perú, Brasil y Colombia de 28 pbs, 26 pbs, 9 pbs y 7 pbs respectivamente, frente a la semana anterior.

EMBI



Fuente: JP Morgan

Bitácora Semanal

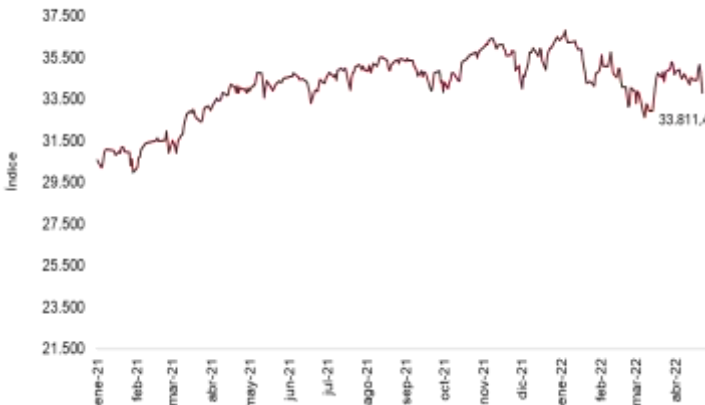
25 de abril de 2022

Semana 17



El 22 de abril, el índice bursátil Dow Jones disminuyó frente a la semana anterior y se ubicó en 33.811,4.

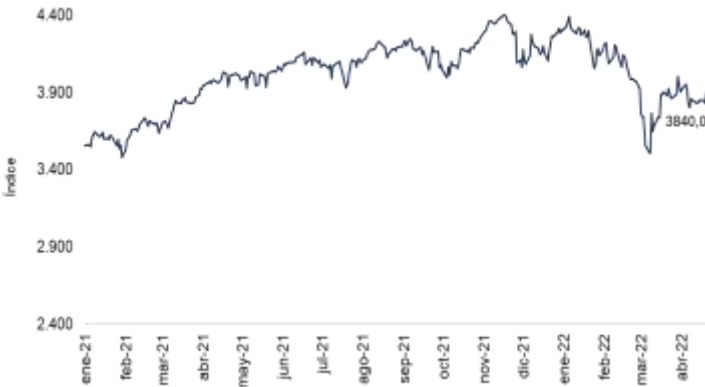
Índice Dow Jones (DJI)



Fuente: Bloomberg.

El 22 de abril, el índice bursátil Euro Stoxx 50 mostró una disminución semanal de 0,23% y se ubicó en 4.840,01.

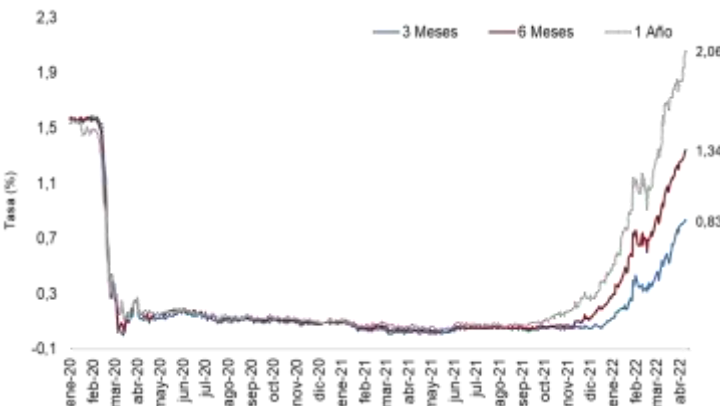
Índice Euro Stoxx 50



Fuente: Bloomberg.

El 22 de abril las tasas de rendimiento de los bonos del tesoro a 3, 6 y 12 meses aumentaron 4 pbs, 9 pbs y 22 pbs respectivamente, frente a la semana anterior.

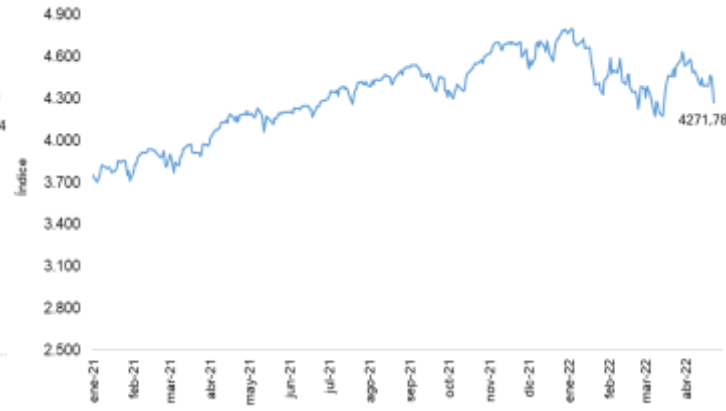
Tasas de rendimiento de los Bonos del Tesoro EE.UU



Fuente: U.S Treasury.

El 22 de abril, el índice bursátil S&P500 registró una disminución semanal de 2,75% y se ubicó en 4.271,78.

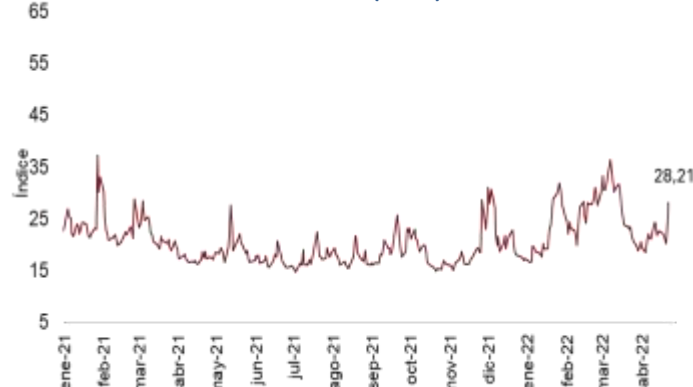
Índice S&P 500



Fuente: Bloomberg.

El 22 de abril, el índice VIX mostró un incremento semanal de 24,27%, reflejando un aumento de las expectativas de volatilidad del mercado internacional de renta variable.

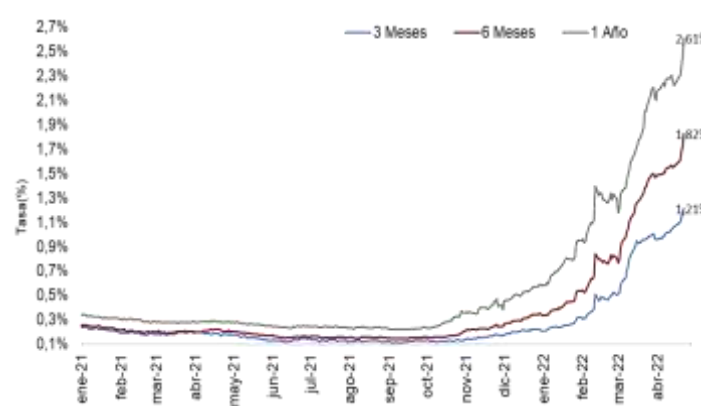
Índice VIX (CBOE)



Fuente: CBOE.

El 22 de abril, las tasas LIBOR en los plazos de 3, 6 y 12 meses aumentaron 15 pbs, 27 pbs y 39 pbs respectivamente frente a la semana anterior.

Tasa LIBOR



Fuente: Banco de la República.