

Temas en esta edición:

1. PIB – I trimestre
2. Importaciones - Marzo
3. Precios de los *Commodities*
4. Variables Financieras
5. Tasas de Interés

PIB– I trimestre

En el primer trimestre de 2022 el PIB en su serie original creció 8,5% respecto al mismo trimestre del año anterior (Gráfico 1). Esto representa un incremento de 7,6 pps respecto al crecimiento observado en el primer trimestre de 2021 (0,9%) y una disminución de 2,3 pps frente al crecimiento anual del cuarto trimestre de 2021 (10,8%). Desde el enfoque del gasto, el resultado frente al año anterior se explica principalmente por las siguientes contribuciones: demanda interna (14,8 pps), consumo total (10,2 pps), consumo privado (9,0 pps), formación bruta de capital (4,3 pps), exportaciones (2,2 pps) y formación bruta de capital fijo (2,1 pps).

Gráfico 1. PIB 2021-I
(Variación anual, %)

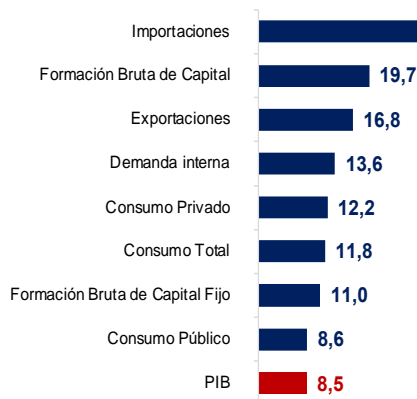
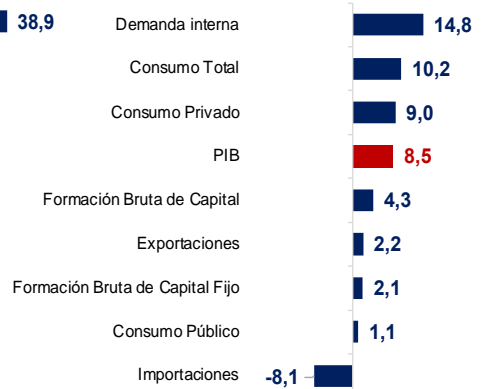


Gráfico 2. PIB 2021-I
(Contribución a la variación, pps)

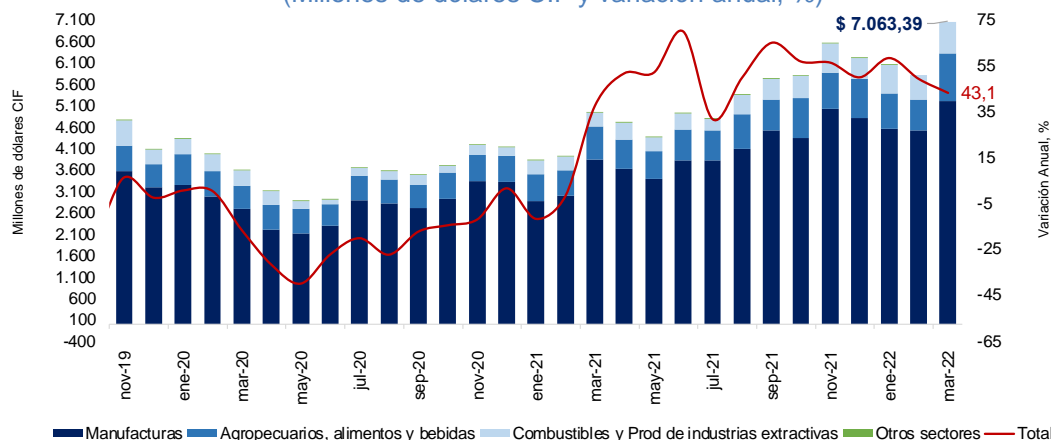


Fuente: Fedesarrollo.

Importaciones - Marzo

En marzo, las importaciones alcanzaron US\$7.063,39 millones CIF y crecieron 43,1% con respecto al mismo mes de 2021 (Gráfico 3). Frente al mes anterior el crecimiento fue de 21,2%, explicado principalmente por un incremento de 55,1% en la importación de agropecuarios, alimentos y bebidas. Las importaciones de manufacturas participaron con 73,7% del valor CIF total de las importaciones, seguido por productos agropecuarios, alimentos y bebidas con 15,8%, combustibles y productos de las industrias extractivas con 10,4% y otros sectores con 0,2%.

Gráfico 3. Importaciones según uso o destino económico (CUODE)
(Millones de dólares CIF y variación anual, %)



Fuente: DANE.

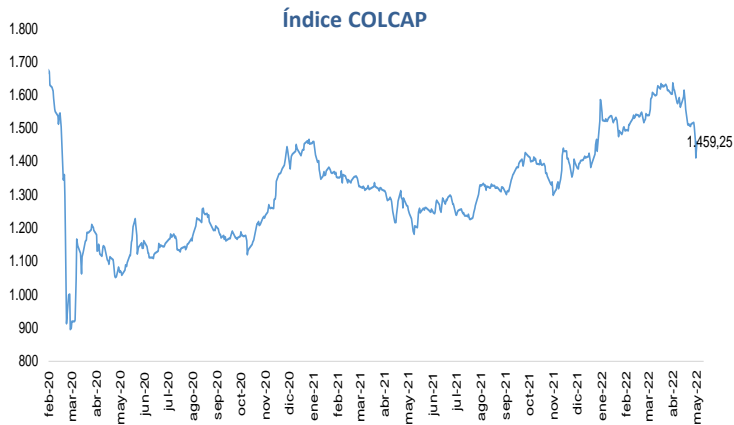
Bitácora Semanal

23 de mayo de 2022

Semana 21



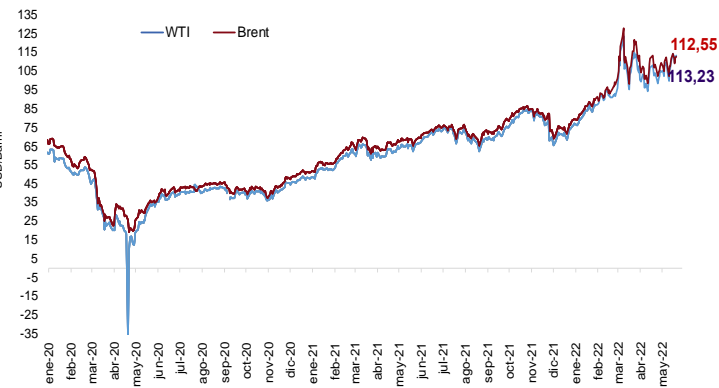
El 20 de mayo, el índice del mercado bursátil colombiano disminuyó 3,5% respecto a la semana anterior y se ubicó en 1.459,25.



Fuente: Bolsa de Valores de Colombia

El 20 de mayo, el precio del petróleo WTI aumentó a 113,23 USD/barril, mientras que el Brent registró un valor de 112,55 USD/barril. Esto representó un aumento semanal de 2,48% y 0,9% respectivamente.

Precio del petróleo (USD/barril)



Fuente: Bloomberg.

El 20 de mayo el precio del oro registró un incremento semanal de 1,67% respecto a la semana anterior, registrando un valor de 1.842,1 USD/onza.

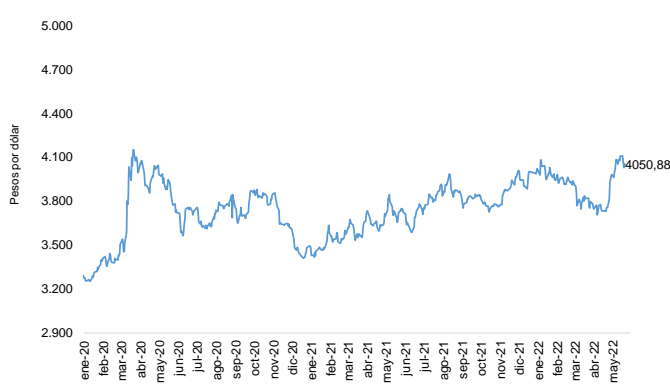
Precio del oro (USD/onza)



Fuente: Bloomberg.

La tasa de cambio se ubicó en \$4.050,88 el 20 de mayo, con una apreciación de 1,4% frente a la semana anterior.

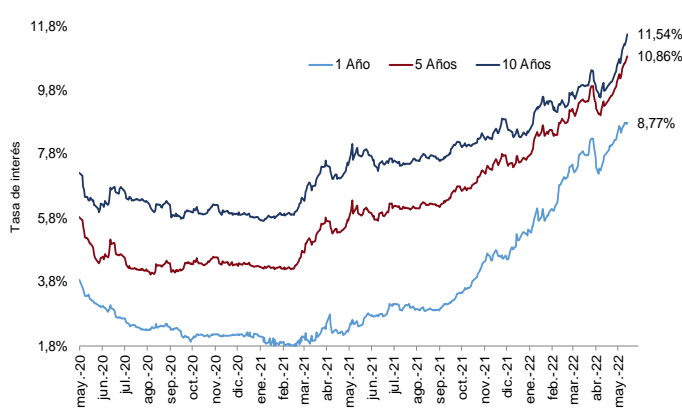
Tasa de cambio COP/USD



Fuente: Banco de la República

El 13 de mayo, las tasas de los TES a 1, 5 y 10 años aumentaron 15 pbs, 38 pbs y 48 pbs respectivamente frente a la semana anterior.

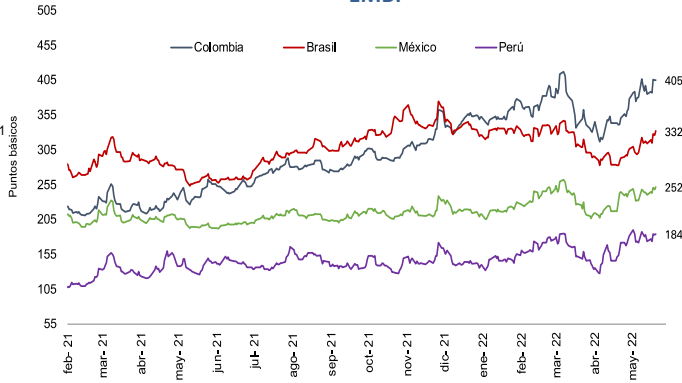
Tasas Cero Cupón a término (%)



Fuente: Banco de la República.

El 20 de mayo, el indicador de riesgo país tuvo un incremento para Colombia, Brasil, México y Perú de 20 pbs, 18 pbs, 11 pbs, y 10 pbs respectivamente frente a la semana anterior.

EMBI



Fuente: JP Morgan

Bitácora Semanal

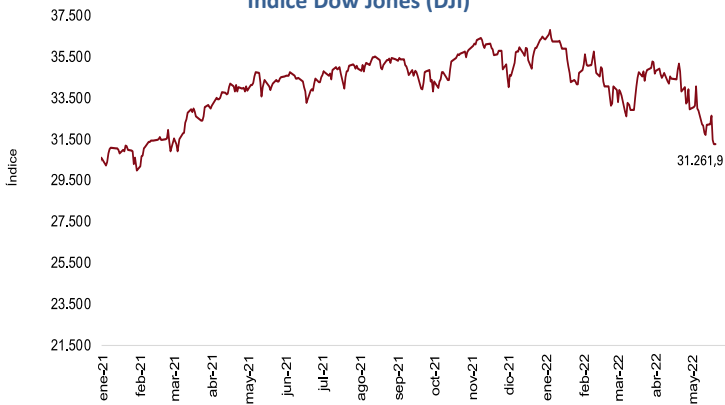
23 de mayo de 2022

Semana 21



El 20 de mayo, el índice bursátil Dow Jones disminuyó frente a la semana anterior y se ubicó en 31.261,9.

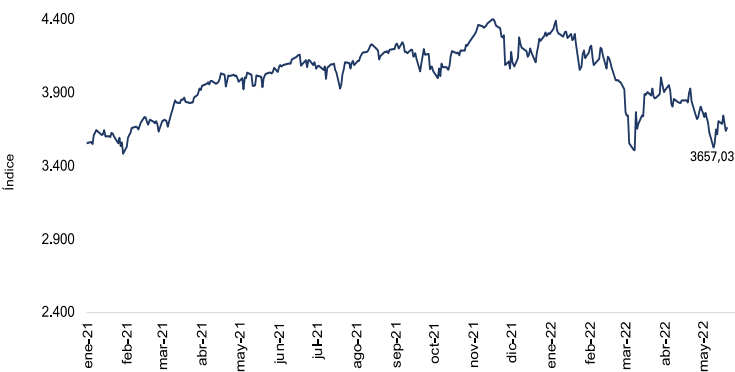
Índice Dow Jones (DJI)



Fuente: Bloomberg.

El 20 de mayo, el índice bursátil Euro Stoxx 50 mostró un decrecimiento semanal de 1,25% y se ubicó en 3.657,03.

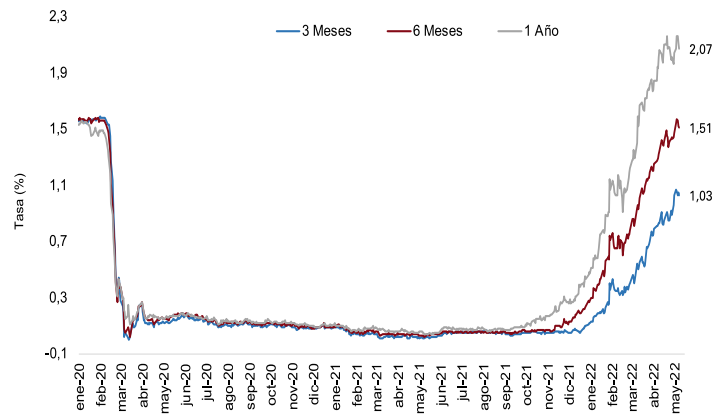
Índice Euro Stoxx 50



Fuente: Bloomberg.

El 20 de mayo las tasas de rendimiento de los bonos del tesoro a 6 y 12 meses aumentaron 4 pbs y 3 pbs respectivamente, mientras que la tasa a 3 meses se mantuvo constante respecto a la semana anterior.

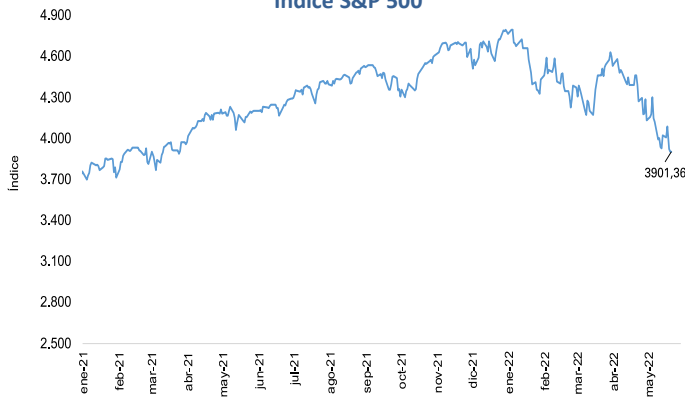
Tasas de rendimiento de los Bonos del Tesoro EE.UU



Fuente: U.S Treasury.

El 20 de mayo, el índice bursátil S&P500 registró una reducción semanal de 3,05% y se ubicó en 3.901,36.

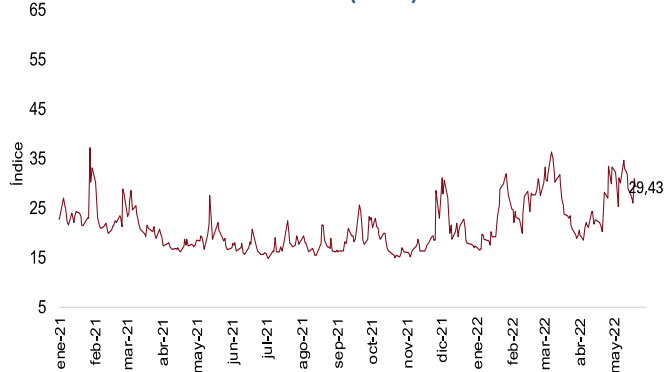
Índice S&P 500



Fuente: Bloomberg.

El 20 de mayo, el índice VIX mostró un incremento semanal de 1,94%, reflejando un aumento de las expectativas de volatilidad del mercado internacional de renta variable.

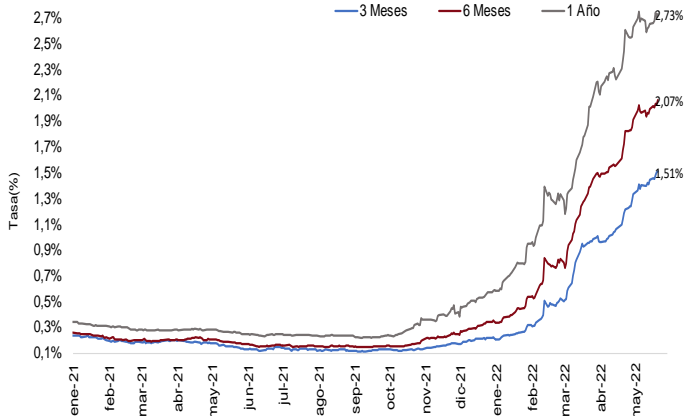
Índice VIX (CBOE)



Fuente: CBOE.

El 20 de mayo, las tasas LIBOR en los plazos de 3, 6 y 12 meses aumentaron 6 pbs, 7 pbs y 8 pbs respectivamente frente a la semana anterior.

Tasa LIBOR



Fuente: Banco de la República.