

## Encuesta de Opinión Empresarial Junio 2022



En junio de 2022, el Índice de Confianza Comercial se ubicó en 33,7%, lo que representa una caída de 5,3 pps frente al mes anterior. La disminución de la confianza se explicó principalmente por un incremento de 1,5 pps en el nivel de existencias y una disminución de 16,0 pps en el indicador de expectativas económicas para los próximos seis meses. No obstante, el indicador de percepción económica actual de las empresas mostró un incremento de 1,7 pps.

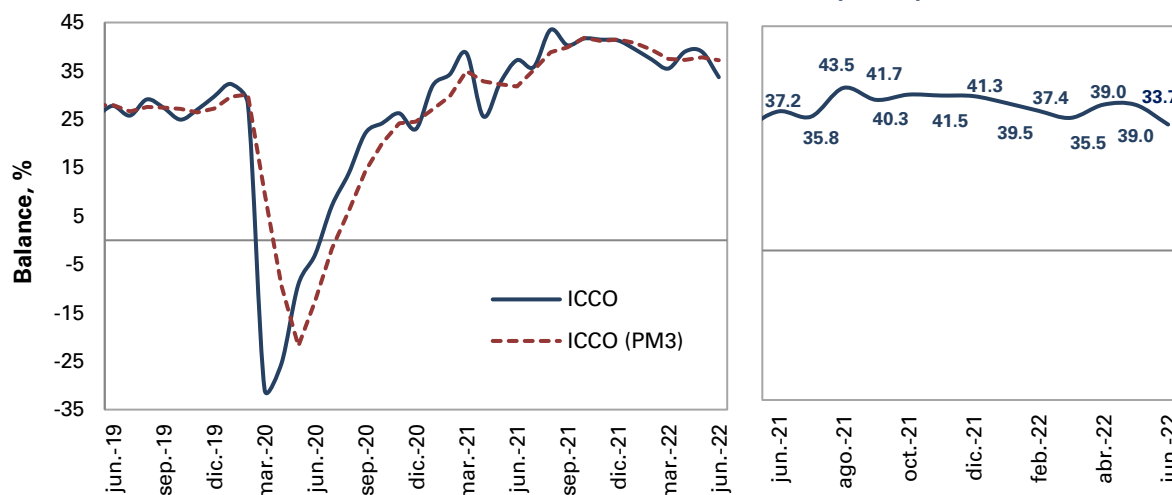
El Índice de Confianza Industrial se situó en 11,5%, disminuyendo 3,0 pps respecto al mes anterior. A pesar de que el nivel de existencias disminuyó en 5,8 pps, la caída de 12,9 pps en el volumen actual de pedidos y la disminución de 1,7 pps en las expectativas de producción para el próximo trimestre explicaron la disminución de la confianza de los industriales.

Las expectativas de generación de empleo del sector industrial para el próximo trimestre disminuyeron a un valor de 7,0%, lo cual representa una reducción de 9,1 pps en comparación con el trimestre anterior. Por su parte, la percepción de los industriales sobre la presencia de actividades de contrabando se ubicó en -7,1%, lo cual constituye un aumento de 0,2 pps respecto al trimestre anterior y una disminución de 1,5 pps respecto al mismo trimestre del año pasado.

## Índice de Confianza Comercial – ICCO

En junio de 2022, el Índice de Confianza Comercial (ICCO) se ubicó en 33,7%, lo que representa una disminución de 5,3 pps frente al mes anterior y una disminución de 3,5 pps respecto a junio de 2021.

**Gráfico 1. Índice de Confianza Comercial (ICCO)**



Fuente: Encuesta de Opinión Empresarial (EOE) – Fedesarrollo.

El ICCO reúne tres elementos: **la percepción de la situación económica actual de la empresa o negocio, el nivel de existencias<sup>1</sup> y las expectativas sobre la situación económica para el próximo semestre.** Los resultados para junio de 2021 y 2022 se presentan en el Cuadro 1.

**Cuadro 1. Evolución de los Componentes del ICCO**

Componente (Balance, %)	2021		2022
	Junio	Mayo	Junio
Situación económica actual de empresa o negocio	44.0	63.6	65.3
Nivel de existencias	-12.5	1.0	2.5
Expectativas de situación económica para el próximo semestre	55.2	54.3	38.3
<b>Índice de Confianza Comercial – ICCO</b>	<b>37.2</b>	<b>39.0</b>	<b>33.7</b>

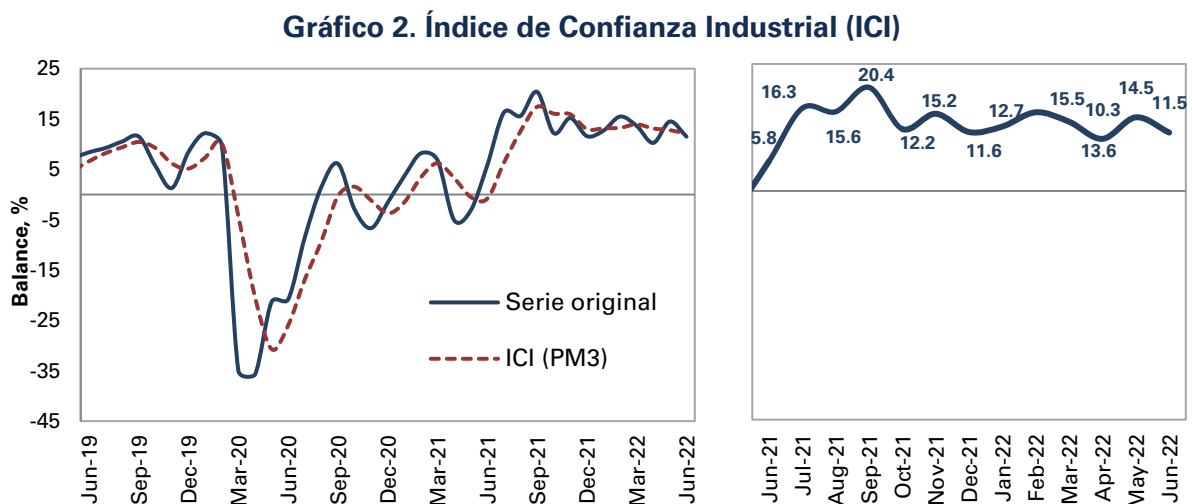
Fuente: Encuesta de Opinión Empresarial (EOE) – Fedesarrollo.

<sup>1</sup> Tanto a los industriales como a los comerciantes se les pregunta si el nivel de existencias es alto, bajo o normal y el balance es la diferencia entre el porcentaje de encuestados que respondieron que es "alto" y aquellos que señalaron que es "bajo." Una disminución en el balance equivale a una mejoría, ya que los empresarios perciben menores niveles de inventarios.

En junio, la disminución en la confianza de los comerciantes frente al mes anterior obedeció a un incremento de 1,5 pps en el nivel de existencias y a una disminución de 16,0 pps en las expectativas económicas para el siguiente semestre. Por otro lado, se presentó una mejora de 1,7 pps en la percepción sobre la situación económica actual de las empresas del sector. En términos anuales, a pesar del aumento de 21,3 pps en el indicador de situación económica actual, la caída en la confianza de los comerciantes se explicó por el incremento de 15,0 pps en el nivel de existencias y por la disminución de 16,9 pps en las expectativas económicas para el próximo semestre.

### Índice de Confianza Industrial – ICI

El Índice de Confianza Industrial (ICI) se situó en 11,5% en junio de 2022, evidenciando una disminución de 3,0 pps respecto al mes anterior y un incremento de 5,7 pps frente a junio de 2021 (Gráfico 2). Por su parte, el promedio móvil trimestral alcanzó el 12,1% y registró una caída de 0,7 pps frente al mismo indicador para el mes anterior.



Fuente: Encuesta de Opinión Empresarial (EOE) – Fedesarrollo.

El ICI está conformado por tres componentes: **nivel de existencias, volumen actual de pedidos y expectativas de producción para los próximos tres meses**. Los resultados para junio de 2021 y 2022 se presentan en el Cuadro 2.

**Cuadro 2. Evolución de los componentes del ICI**

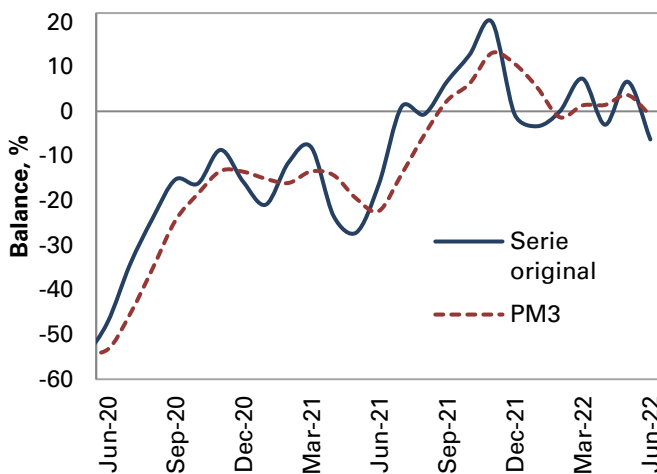
Componente (Balance, %)	2021	2022	
	Junio	Mayo	Junio
Nivel de existencias	-2.0	-0.8	-6.7
Volumen actual de pedidos	-16.3	6.6	-6.3
Expectativas de producción para el próximo trimestre	31.8	35.9	34.2
<b>Índice de Confianza Industrial – ICI</b>	<b>5.8</b>	<b>14.5</b>	<b>11.5</b>

Fuente: Encuesta de Opinión Empresarial (EOE) – Fedesarrollo.

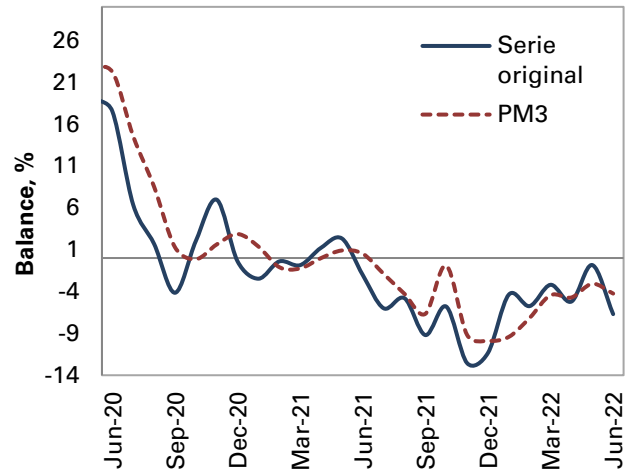
En el mismo mes, la disminución en la confianza industrial frente a mayo se explica por una reducción de 12,9 pps en el volumen actual de pedidos y una disminución de 1,7 pps en las expectativas de producción para el próximo trimestre. Lo anterior se contrapone a la contracción en el nivel de inventarios en 5,9 pps (Gráfico 3). En términos anuales, el incremento de la confianza industrial estuvo relacionado con un aumento de 10,0 pps y 2,5 pps en el volumen actual de pedidos y en las expectativas de producción para el próximo trimestre, respectivamente, así como por una caída de 4,7 pps en el nivel de existencias.

**Gráfico 3. Componentes del ICI**

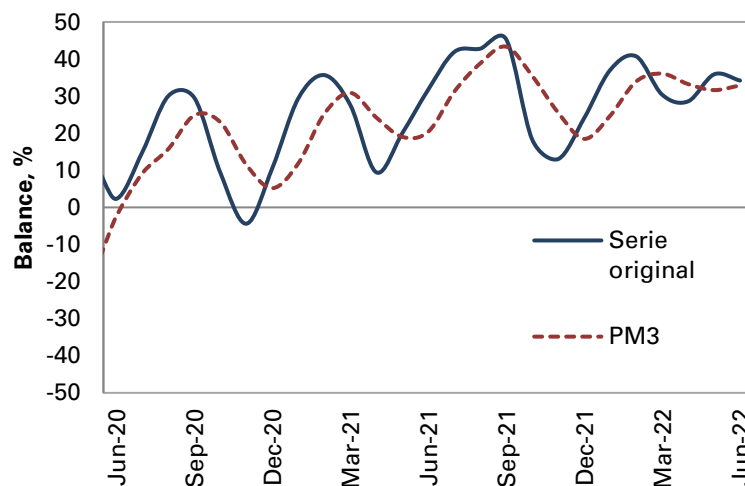
**A. Volumen actual de pedidos**



**B. Nivel de existencias**



**C. Expectativas de producción para el próximo trimestre**

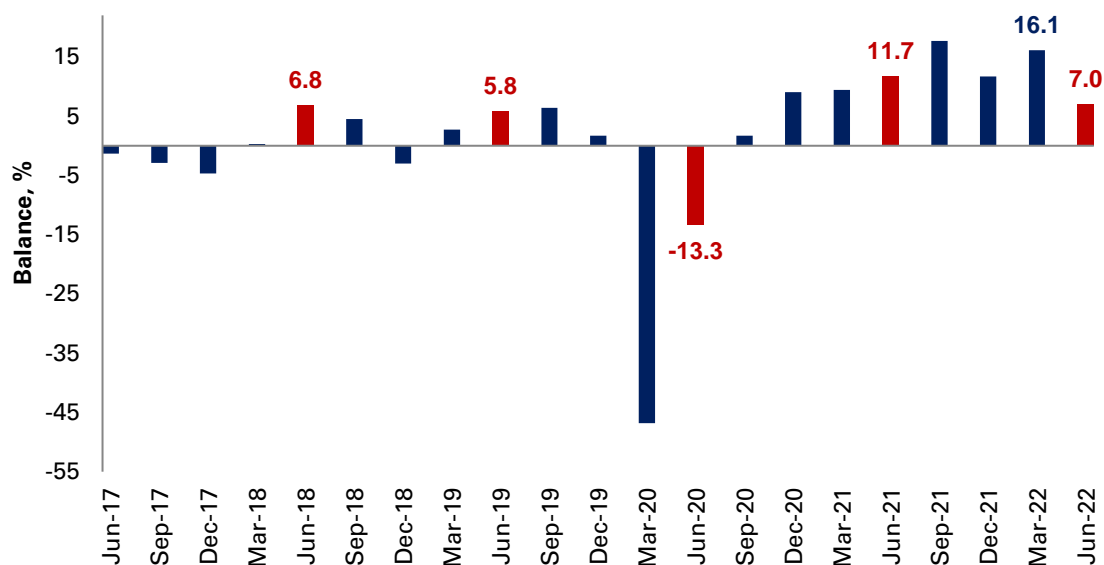


Fuente: Encuesta de Opinión Empresarial (EOE) – Fedesarrollo.

## Módulo Trimestral: Expectativas de Empleo y Percepción de Contrabando<sup>2</sup>

En junio, el balance sobre las expectativas de empleo para el próximo trimestre fue 7,0%, lo cual representa una disminución de 9,1 pps y 4,7 pps frente al trimestre anterior y el mismo trimestre de 2021, respectivamente (Gráfico 4). Los resultados desagregados muestran que el 15,0% de los encuestados cree que la generación de empleo en la industria durante el próximo trimestre aumentará, el 76,9% afirma que se mantendrá igual y el 8,0% restante considera que disminuirá.

**Gráfico 4. Expectativas de empleo en la industria**

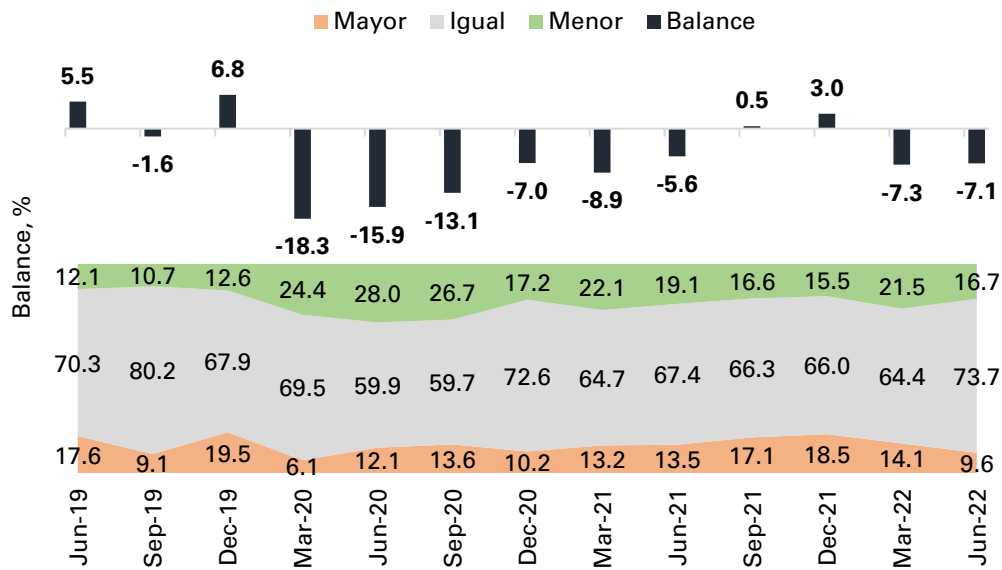


**Fuente:** Encuesta de Opinión Empresarial (EOE) – Fedesarrollo.


La percepción de los empresarios sobre la presencia de contrabando en la industria tuvo un balance de -7,1% en junio de este año, lo cual representa un aumento de 0,2 pps con respecto al dato de marzo y una disminución de 1,5 pps frente a junio de 2021. En particular, 9,6% de los encuestados manifestó que el contrabando en el trimestre abril – junio aumentó con relación al trimestre anterior, 73,7% sostuvo que se mantuvo igual, mientras que el restante 16,7% consideró que fue inferior (Gráfico 5).

<sup>2</sup> La Encuesta de Opinión Empresarial contiene un módulo trimestral en el cual se indaga acerca de la percepción de los empresarios sobre las expectativas de empleo y la percepción de contrabando en la industria.

**Gráfico 5. Percepción sobre el contrabando en actividades similares**



Fuente: Encuesta de Opinión Empresarial (EOE) – Fedesarrollo.



Contáctenos si desea acceder a los resultados desagregados por región, sector industrial y otras preguntas de la encuesta

+57 1 3259777 ext. 340  
[comercial@fedesarrollo.org.co](mailto:comercial@fedesarrollo.org.co)

Publicado el 21 de julio de 2022

Comentarios a Germán Camilo Rodríguez: [grodriguez@fedesarrollo.org.co](mailto:grodriguez@fedesarrollo.org.co)