

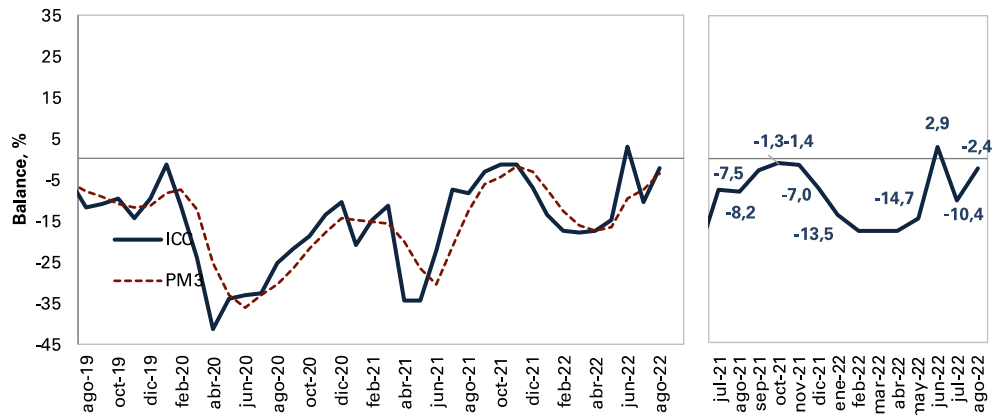
Temas en esta edición:

1. Encuesta de Opinión del Consumidor - Agosto
2. Índice de Precios al Consumidor – Agosto
3. Precios de los *Commodities*
4. Variables Financieras
5. Tasas de Interés

Encuesta de Opinión al Consumidor - Agosto

En agosto, el Índice de Confianza del Consumidor (ICC) registró un balance de -2,4%, representando un aumento de 8,0 pps frente al mes anterior. Este resultado obedeció principalmente a un aumento de 1,8 pps en el Índice de Expectativas del Consumidor y de 2,1 pps en el Índice de Condiciones Económicas. La confianza de los consumidores incrementó en todos los niveles socioeconómicos.

Gráfico 2. Índice de Confianza al Consumidor (ICC)
(Balance, %)

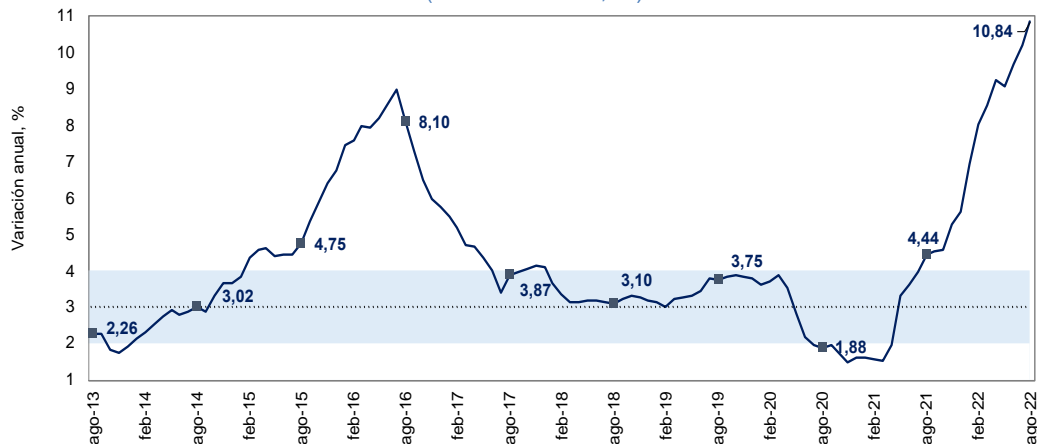


Fuente: Fedesarrollo.

Índice de Precios al Consumidor (IPC) – Agosto

En agosto, el IPC registró una variación anual de 10,84%, resultado que representa un incremento de 6,40 pps respecto al mismo mes del año pasado (Gráfico 2). Relativo al mes de julio, la variación mensual en el mes de agosto fue de 0,63%, lo que se explica principalmente por las divisiones de alimentos y bebidas no alcohólicas (1,85%) y de bienes y servicios diversos (1,54%).

Gráfico 2. Inflación anual y rango objetivo
(Variación Anual, %)



Fuente: DANE.

Bitácora Semanal

12 de Septiembre de 2022

Semana 37



El 9 de septiembre, el índice del mercado bursátil colombiano disminuyó 0,84% respecto a la semana anterior y se ubicó en 1.222,51.

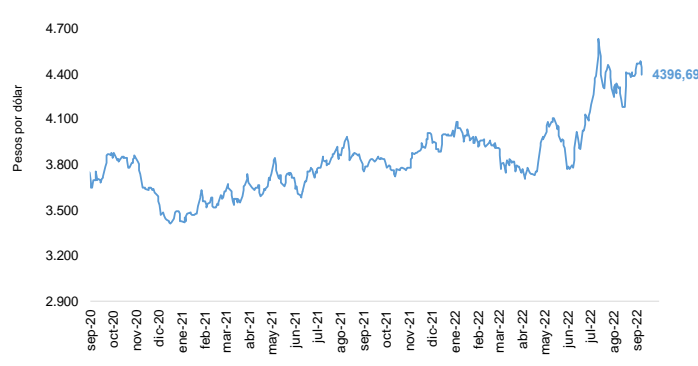
Índice MSCI COLCAP



Fuente: Bolsa de Valores de Colombia

La tasa de cambio se ubicó en \$4.396,69 el 9 de septiembre, con una apreciación de 1,57% frente a la semana anterior.

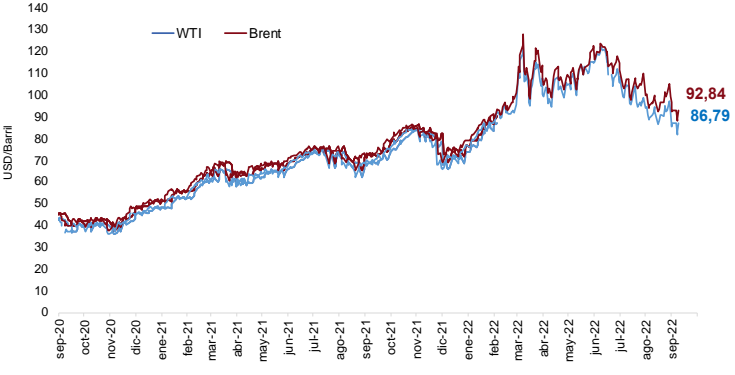
Tasa de cambio COP/USD



Fuente: Banco de la República

El 9 de septiembre, el precio del petróleo WTI se ubicó en 86,79 USD/barril, mientras que el Brent registró un valor de 92,84 USD/barril. Esto representó una variación semanal de -0,09% y -0,19% respectivamente.

Precio del petróleo (USD/barril)



Fuente: Bloomberg.

El 9 de septiembre el precio del oro registró un aumento semanal de 0,35% registrando un valor de 1.728,6 USD/onza.

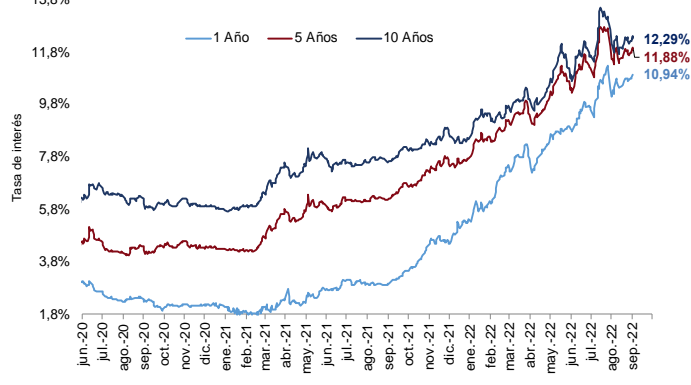
Precio del oro (USD/onza)



Fuente: Bloomberg.

El 2 de septiembre, las tasas de los TES a 1 año, 5 y 10 años aumentaron 0,22 pps, 0,24 y 0,21 pps respectivamente, frente a la semana anterior.

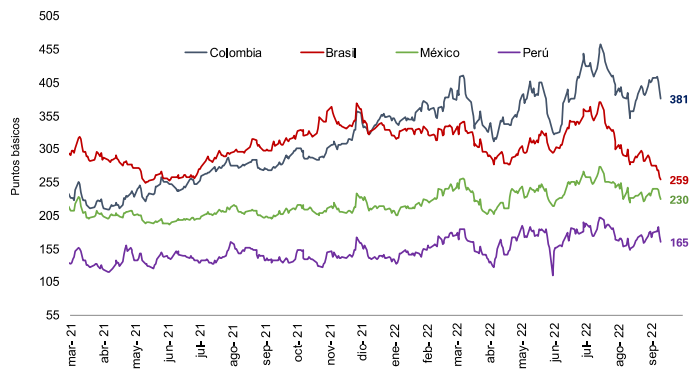
Tasas Cero Cupón a término (%)



Fuente: Banco de la República.

El 9 de septiembre, el indicador de riesgo país disminuyó 32 pbs para Colombia, 22 pbs para Brasil, 16 pbs para México y 15 pbs para Perú frente a la semana anterior.

EMBI



Fuente: JP Morgan

Bitácora Semanal

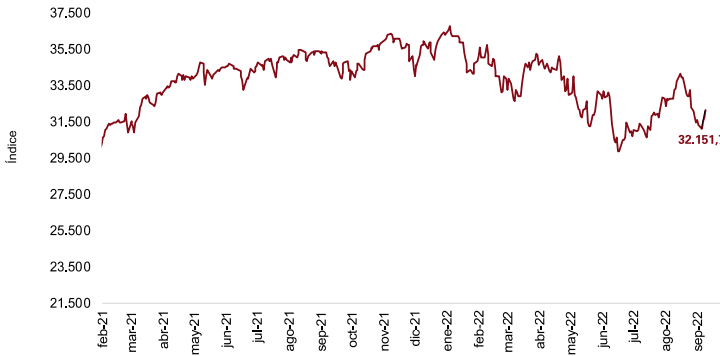
12 de Septiembre de 2022

Semana 37



El 9 de septiembre, el índice bursátil Dow Jones aumentó 2,66% frente a la semana anterior y se ubicó en 32.151,7.

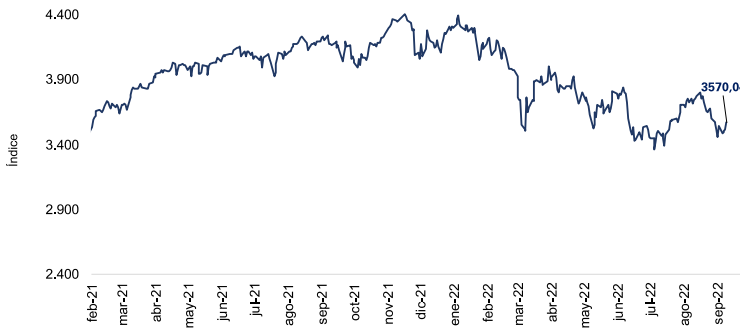
Índice Dow Jones (DJI)



Fuente: Bloomberg.

El 9 de septiembre, el índice bursátil Euro Stoxx 50 mostró una reducción semanal de 0,72% y se ubicó en 3.570,04.

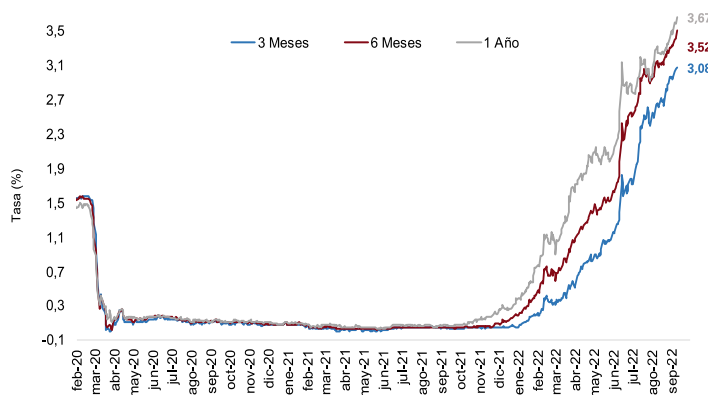
Índice Euro Stoxx 50



Fuente: Bloomberg.

El 9 de septiembre las tasas de rendimiento de los bonos del tesoro a 3, 6 y 12 aumentaron 14 pbs, 19 pbs, y 20 pbs frente a la semana anterior.

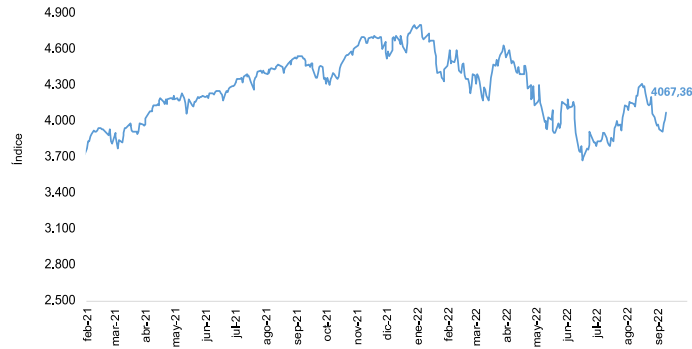
Tasas de rendimiento de los Bonos del Tesoro EE.UU



Fuente: U.S Treasury.

El 9 de septiembre, el índice bursátil S&P500 registró una aumento semanal de 3,65% y se ubicó en 4.067,36.

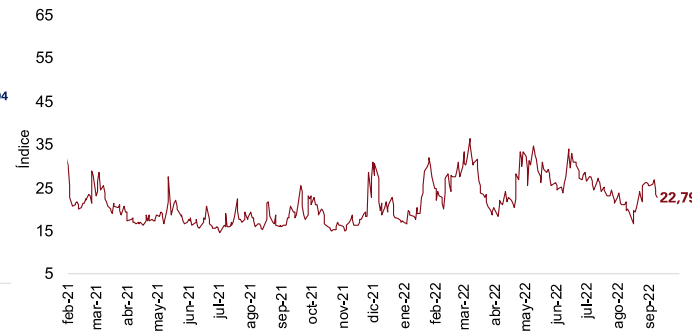
Índice S&P 500



Fuente: Bloomberg.

El 9 de septiembre, el índice VIX mostró una disminución semanal de 10,52%, reflejando un aumento en las expectativas de volatilidad del mercado internacional de renta variable.

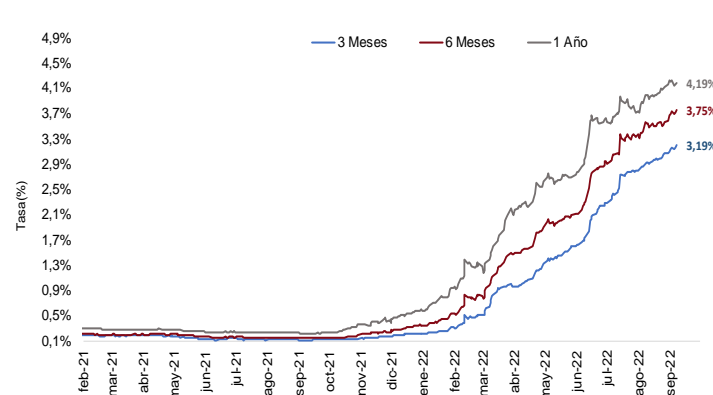
Índice VIX (CBOE)



Fuente: CBOE.

El 9 de septiembre, la tasa LIBOR en el plazos de 3 y 6 meses aumentaron 9 pbs, mientras que a 12 meses aumentó 3 pbs.

Tasa LIBOR



Fuente: Banco de la República.