

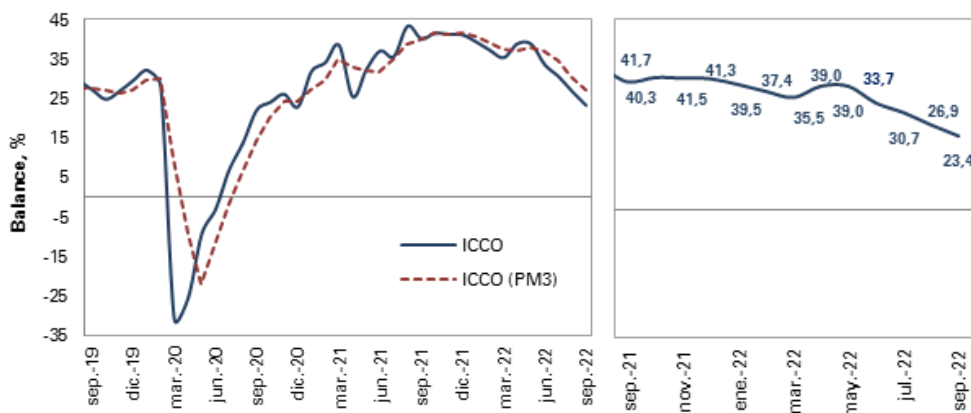
Temas en esta edición:

1. Encuesta de Opinión Empresarial – septiembre
2. Informalidad – agosto
3. Precios de los *Commodities*
4. Variables Financieras
5. Tasas de Interés

Encuesta de Opinión Empresarial (EOE) - Septiembre

En septiembre del año 2022, el Índice de Confianza Comercial (ICCO) se ubicó en 23,4%, lo que representa una reducción de 3,5 pps frente al mes anterior y representó la cifra más baja en lo corrido del año. La disminución de este indicador respecto al mes de agosto se explicó principalmente por la reducción de 13,1 pps en la percepción para los próximos seis meses de la empresa y, en menor medida, de 1,6 pps en la percepción de la situación al momento de responder la encuesta. No obstante, el nivel de existencias de las empresas del país se redujo en cerca de 4,3 pps.

Gráfico 1. Índice de Confianza Comercial (ICCO)
(Balance, %)

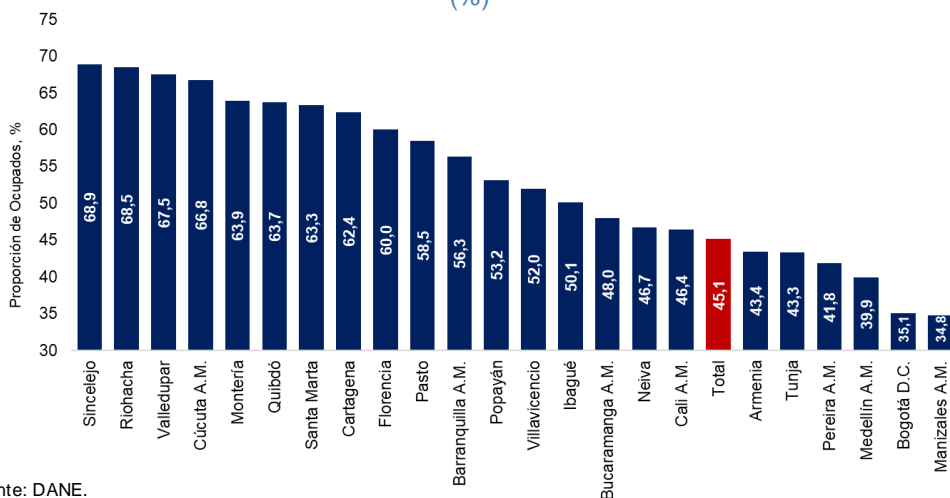


Fuente: Fedesarrollo.

Informalidad – trimestre junio - agosto

En el trimestre móvil junio – agosto 2022, la proporción de ocupados informales en las 23 ciudades y sus áreas metropolitanas fue 45,1%, disminuyendo 0,4% con respecto al trimestre pasado. Durante el trimestre junio - agosto, las ciudades que presentaron mayor proporción de informalidad fueron Sincelejo (68,9%), Riohacha (68,5%) y Valledupar (67,5%). Las ciudades con menor proporción de informalidad fueron Manizales (34,8%), Bogotá (35,1%) y Medellín (39,9%).

Gráfico 2. Informalidad por ciudades trimestre móvil junio - agosto
(%)



Fuente: DANE.

Bitácora Semanal

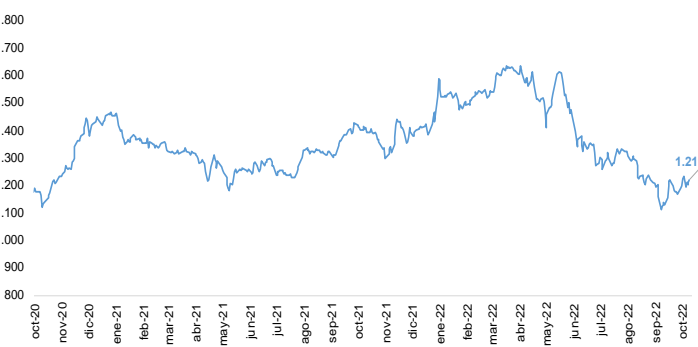
31 de Octubre de 2022

Semana 44



El 28 de octubre, el índice del mercado bursátil colombiano disminuyó 0,97% respecto a la semana anterior y se ubicó en 1.219,7.

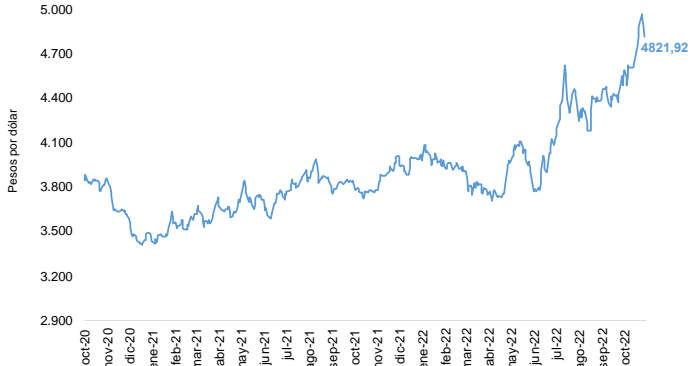
Índice MSCI COLCAP



Fuente: Bolsa de Valores de Colombia

La tasa de cambio se ubicó en \$4.821,9 el 28 de octubre, con una valorización de 1,3% frente a la semana anterior.

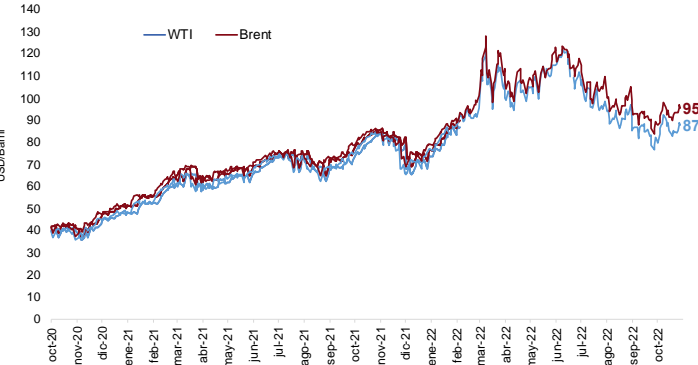
Tasa de cambio COP/USD



Fuente: Banco de la República

El 28 de octubre, el precio del petróleo WTI se ubicó en 95,77 USD/barril, mientras que el Brent registró un valor de 87,90 USD/barril. Esto representó una variación semanal de 3,35% y 2,43% respectivamente.

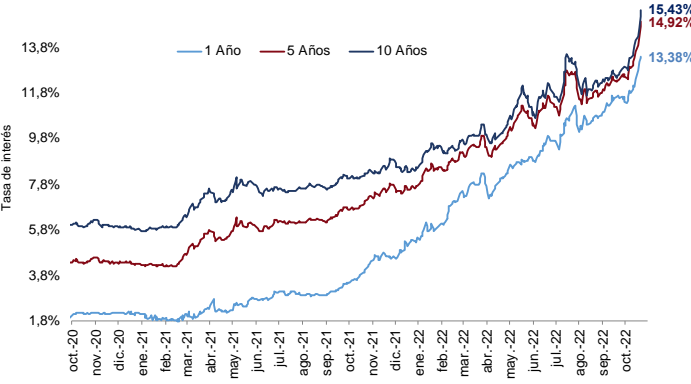
Precio del petróleo (USD/barril)



Fuente: Bloomberg.

El 21 de octubre, las tasas de los TES a 1 año, 5 años y 10 años aumentaron 1,0 pps, 1,30 pps y 1,32 pps respectivamente, frente a la semana anterior.

Tasas Cero Cupón a término (%)



Fuente: Banco de la República.

El 28 de octubre el precio del oro registró una disminución semanal de 0,7% registrando un valor de 1.644,8 USD/onza.

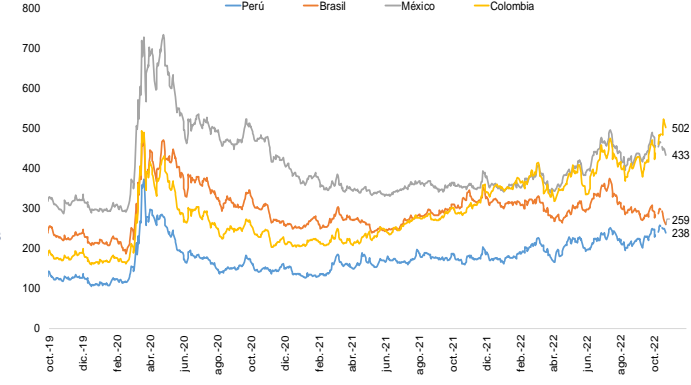
Precio del oro (USD/onza)



Fuente: Bloomberg.

El 29 de octubre, el indicador de riesgo país aumentó 17 pbs para Colombia, y disminuyó 33 pbs para Brasil, 21 pbs para México y 14 pbs para Perú frente a la semana anterior.

EMBI



Fuente: JP Morgan

Bitácora Semanal

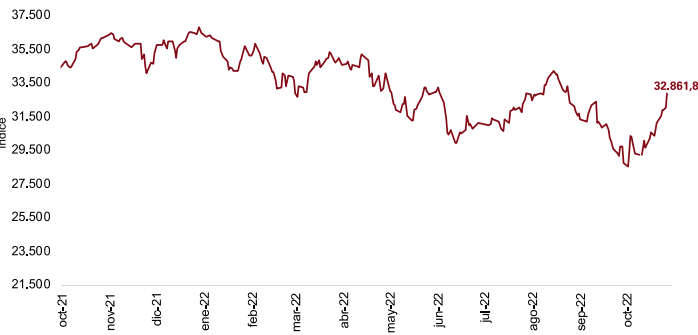
31 de Octubre de 2022

Semana 44



El 28 de octubre, el índice bursátil Dow Jones aumentó 5,7% frente a la semana anterior y se ubicó en 32.861,8.

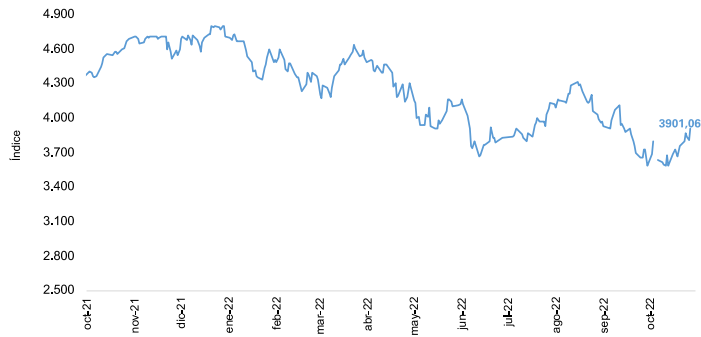
Índice Dow Jones (DJI)



Fuente: Bloomberg.

El 28 de octubre, el índice bursátil S&P500 registró un incremento semanal de 2,7% y se ubicó en 3.901,1.

Índice S&P 500



Fuente: Bloomberg.

El 27 de octubre, el índice bursátil Euro Stoxx 50 mostró un incremento semanal de 3,4% y se ubicó en 3.613,02.

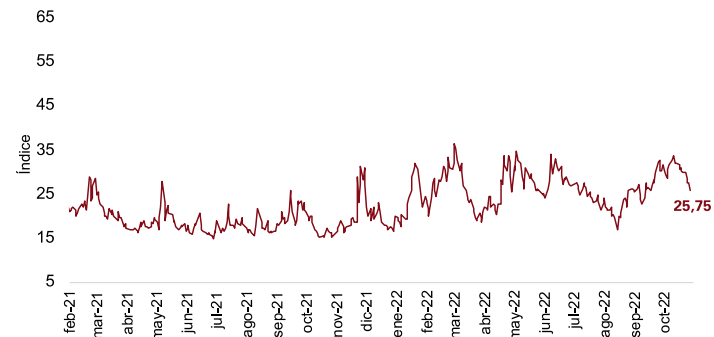
Índice Euro Stoxx 50



Fuente: Bloomberg.

El 28 de octubre, el índice VIX mostró una disminución semanal de 13,3%, reflejando una caída en las expectativas de volatilidad del mercado internacional de renta variable.

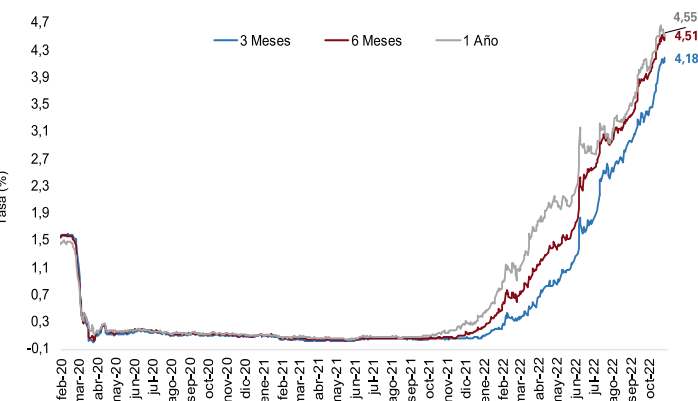
Índice VIX (CBOE)



Fuente: CBOE.

El 28 de octubre la tasa de rendimiento de los bonos del tesoro a 12 meses disminuyó 3 pbs, las tasas a 3 y 6 meses aumentaron 9 pbs y 8 pbs frente a la semana anterior.

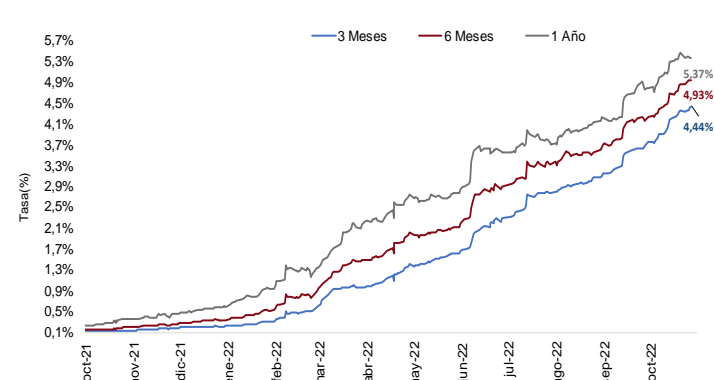
Tasas de rendimiento de los Bonos del Tesoro EE.UU



Fuente: U.S Treasury.

El 28 de octubre, la tasa LIBOR en el plazo de 3 y 6 meses incrementó 8 pbs y 6 pbs respectivamente, mientras que la tasa a 1 año disminuyó 11 pbs frente a la semana anterior.

Tasa LIBOR



Fuente: Banco de la República.