

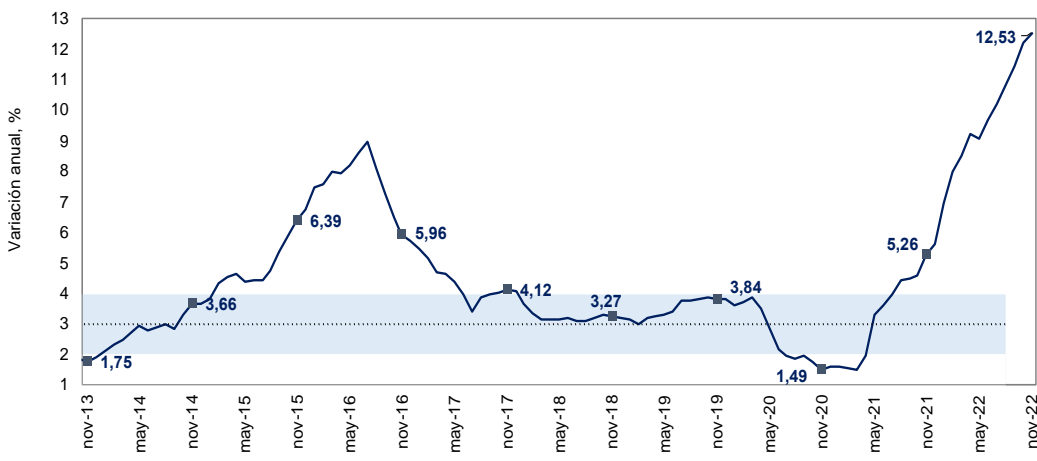
## Temas en esta edición:

1. Índice de precios al consumidor - Noviembre
2. Desempleo - Octubre
3. Precios de los *Commodities*
4. Variables Financieras
5. Tasas de Interés

### Índice de Precios al Consumidor (IPC) – Noviembre

En noviembre, el IPC registró una variación anual de 12,53%, resultado que representa un incremento de 7,26 pps respecto al mismo mes del año pasado (Gráfico 1). Relativo al mes de octubre, la variación mensual fue de 0,31%. Este incremento se explica principalmente por las divisiones de alimentos y bebidas no alcohólicas (4,69%) y alojamiento, agua, gas y electricidad (0,93%).

**Gráfico 1. Inflación anual y rango objetivo**  
(Variación Anual, %)

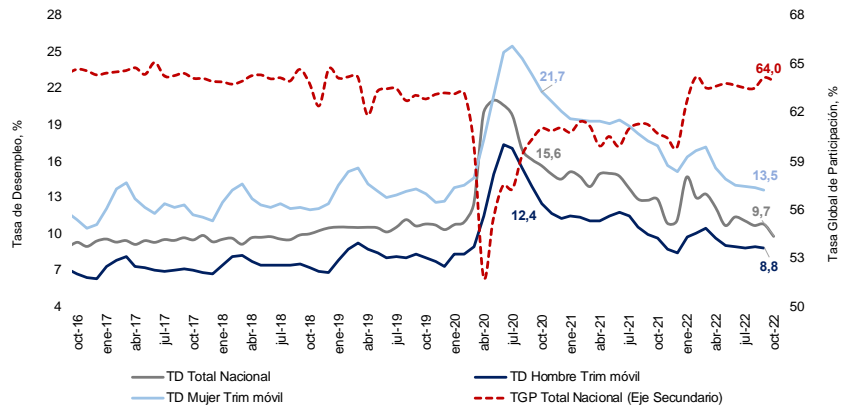


Fuente: Dane.

### Desempleo – Octubre

En el mes de octubre la tasa de desempleo en su serie original fue de 9,7%, lo que significó una reducción de 3,1 puntos porcentuales frente a octubre de 2021. La tasa global de participación se ubicó en 64,0%, lo que representó un aumento de 3,3 pps frente a mismo mes un año atrás. Adicionalmente, en el mes de octubre la tasa de desempleo en su serie desestacionalizada fue 10,4%, lo que significó una reducción de 0,7 pps frente a septiembre, mientras que la tasa global de participación se ubicó en 63,1%, lo que representó una reducción de 1,3 pps frente al mes anterior. La tasa de desempleo para las mujeres fue de 13,5% y para los hombres de 8,8% en el trimestre móvil julio - septiembre, lo cual representó una reducción de 3,7 pps y 0,8 pps respectivamente frente al trimestre anterior (Gráfico 1).

**Gráfico 1. Tasa de Desempleo y Tasa Global de Participación**  
(Series desestacionalizadas, %)



Fuente: Dane.

# Bitácora Semanal

## 5 de Diciembre de 2022

### Semana 48



El 2 de diciembre, el índice del mercado bursátil colombiano cayó 2,91% respecto a la semana anterior y se ubicó en 1.240,93.

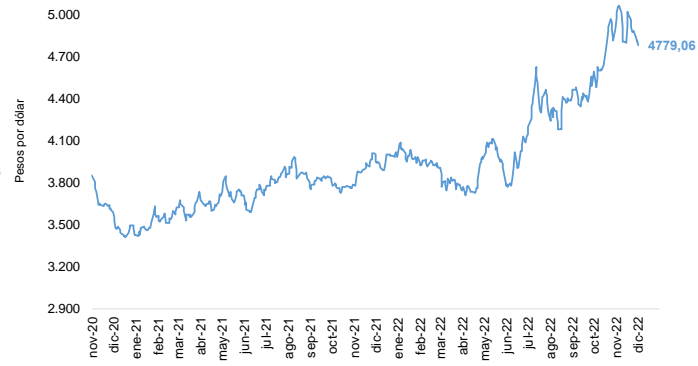
**Índice MSCI COLCAP**



Fuente: Bolsa de Valores de Colombia

La tasa de cambio se ubicó en \$4.779,06 el 2 de diciembre, con una valorización de 1,99% frente a la semana anterior.

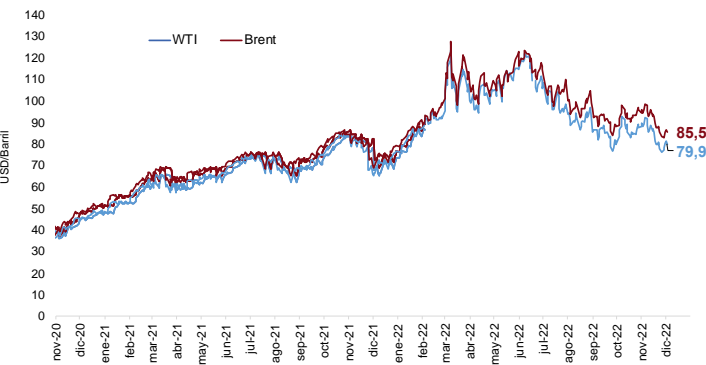
**Tasa de cambio COP/USD**



Fuente: Banco de la República

El 2 de diciembre, el precio del petróleo WTI se ubicó en 79,98 USD/barril, mientras que el Brent registró un valor de 85,57 USD/barril. Esto representó una variación semanal de 3,55% y 2,86% respectivamente.

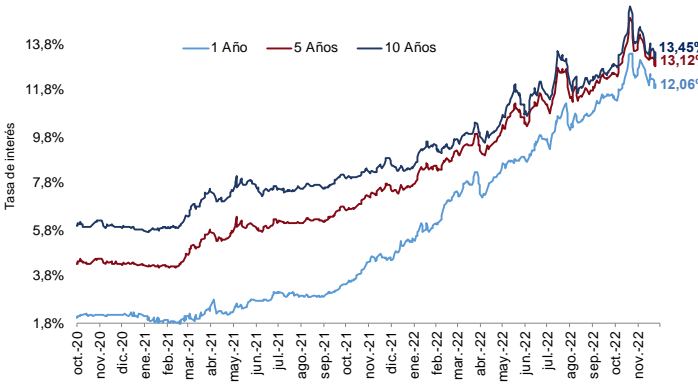
**Precio del petróleo (USD/barril)**



Fuente: Bloomberg.

El 25 de noviembre, la tasa de los TES a 1, 5 7 10 años disminuyeron 24 pbs, 12 pbs y 15 pbs, respectivamente frente a la semana anterior.

**Tasas Cero Cupón a término (%)**



Fuente: Bancode la República.

El 2 de diciembre el precio del oro registró una reducción semanal de 3,17% registrando un valor de 1.809,6 USD/onza.

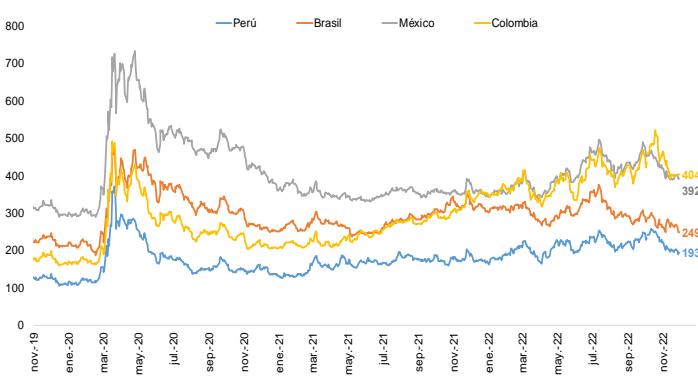
**Precio del oro (USD/onza)**



Fuente: Bloomberg.

El 1 de diciembre, el indicador de riesgo país aumentó 3 pbs para Colombia, y disminuyó 18 pbs para Brasil, 8 pbs para México y 8 pbs para Perú frente a la semana anterior.

**EMBIG**



Fuente: JP Morgan

# Bitácora Semanal

## 5 de Diciembre de 2022

### Semana 48



El 2 de diciembre, el índice bursátil Dow Jones aumentó 0,24% frente a la semana anterior y se ubicó en 34.439,9.

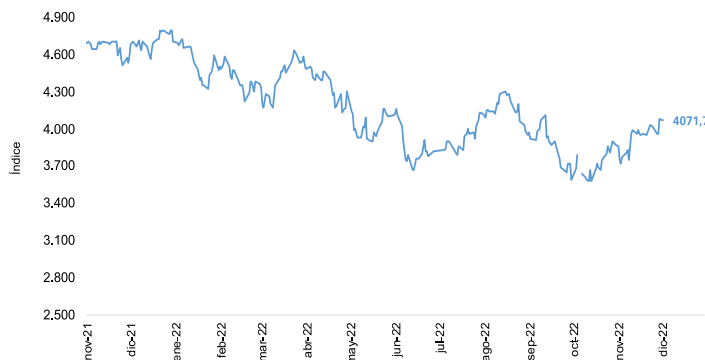
**Índice Dow Jones (DJI)**



Fuente: Bloomberg.

El 2 de diciembre, el índice bursátil S&P500 registró un aumento semanal de 2,72% y se ubicó en 4.071,7.

**Índice S&P 500**



Fuente: Bloomberg.

El 2 de diciembre, el índice bursátil Euro Stoxx 50 mostró una reducción semanal de 0,39% y se ubicó en 3.977,9.

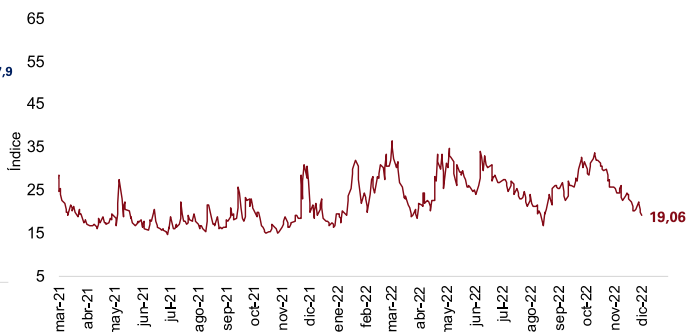
**Índice Euro Stoxx 50**



Fuente: Bloomberg.

El 2 de diciembre, el índice VIX mostró una reducción semanal de 7,02%, reflejando una reducción en las expectativas de volatilidad del mercado internacional de renta variable.

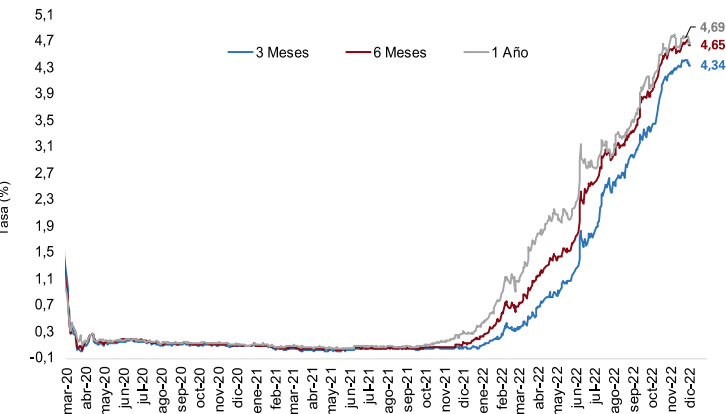
**Índice VIX (CBOE)**



Fuente: CBOE.

El 2 de diciembre la tasa de rendimiento de los bonos del tesoro a 3 y 12 meses disminuyeron 7 pbs, mientras que la tasa a 6 meses disminuyó 2 pbs frente a la semana anterior.

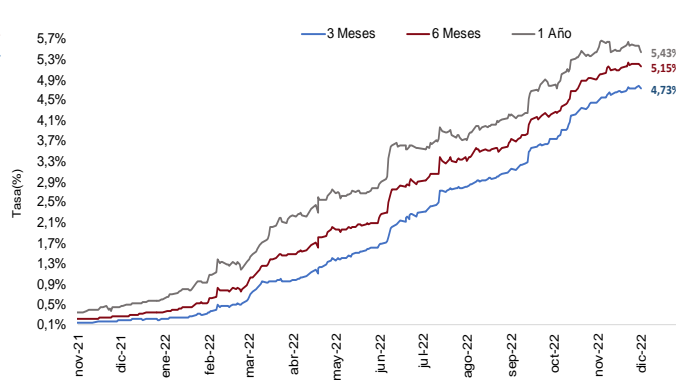
**Tasas de rendimiento de los Bonos del Tesoro EE.UU**



Fuente: U.S Treasury.

El 2 de noviembre, la tasa LIBOR en el plazo de 3 meses se mantuvo constante, mientras que las tasas a 6 y 12 meses disminuyeron 7 pbs y 17 pbs respectivamente frente a la semana anterior.

**Tasa LIBOR**



Fuente: Banco de la República.